Ministério do Empreendedorismo, da Microempresa e da Empresa de Pequeno Porte
Secretaria Nacional de Microempresa e Empresa de Pequeno Porte
Diretoria Nacional de Registro Empresarial e Integração
Secretaria de Desenvolvimento Econômico e Turismo

Nº DO PROTOCOLO (Uso da Junta Comercial)

NIRE (da sede ou filial, quando a sede for em outra UF)	Código da Natureza Jurídica	Nº de Matrícula do Agente Auxiliar do Comércio
43300003272	2046	

1 - REQUERIMENTO

ILMO(A). SR.(A) PRESIDENTE DA Junta Comercial, Industrial e Serviços do Rio Grande do Sul

Nome: PETTENATI S/A INDUSTRIA TEXTIL

(da Empresa ou do Agente Auxiliar do Comércio)

Nº FCN/REMP

RSP2600554235

requer a V.Sª o deferimento do seguinte ato:

Nº DE VIAS	CÓDIGO DO ATO	CÓDIGO DO EVENTO	QTDE	DESCRIÇÃO DO ATO / EVENTO
1	008			ATA DE ASSEMBLEIA GERAL ORDINARIA E EXTRAORDINARIA
		019	1	ESTATUTO SOCIAL
		2211	1	ALTERACAO DE ENDERECO DENTRO DO MESMO MUNICIPIO
		2244	1	ALTERACAO DE ATIVIDADES ECONOMICAS (PRINCIPAL E SECUNDARIAS)
		2015	1	ALTERACAO DE OBJETO SOCIAL

CAXIAS DO SUL
Local

17 Novembro 2026
Data

Representante Legal da Empresa / Agente Auxiliar do Comércio:
Nome: _____
Assinatura: _____
Telefone de Contato: _____

2 - USO DA JUNTA COMERCIAL

☐ DECISÃO SINGULAR ☐ DECISÃO COLEGIADA

Nome(s) Empresarial(ais) igual(ais) ou semelhante(s):

☐ SIM ☐ SIM

_____ _____
_____ _____
_____ _____
_____ _____
_____ _____

☐ NÃO ___/___/_____ _____ ☐ NÃO ___/___/_____ _____
Data Responsável Data Responsável

Processo em Ordem
À decisão

___/___/_____
Data

_____
Responsável

DECISÃO SINGULAR

	2ª Exigência	3ª Exigência	4ª Exigência	5ª Exigência
☐ Processo em exigência. (Vide despacho em folha anexa)	☐	☐	☐	☐
☐ Processo deferido. Publique-se e arquive-se.				
☐ Processo indeferido. Publique-se.				

___/___/_____ _____
Data Responsável

DECISÃO COLEGIADA

	2ª Exigência	3ª Exigência	4ª Exigência	5ª Exigência
☐ Processo em exigência. (Vide despacho em folha anexa)	☐	☐	☐	☐
☐ Processo deferido. Publique-se e arquive-se.				
☐ Processo indeferido. Publique-se.				

___/___/_____ _____ _____ _____
Data Vogal Vogal Vogal

Presidente da _____ Turma

OBSERVAÇÕES

Junta Comercial, Industrial e Serviços do Rio Grande do Sul
Certifico registro sob o nº 12122729 em 19/11/2026 da Empresa PETTENATI S/A INDUSTRIA TEXTIL, CNPJ 88613658000110 e protocolo 264432606 - 09/11/2026. Autenticação: 86FE6430147A62D3AF38F12E40D21C17F52091D1. José Tadeu Jacoby - Secretário-Geral. Para validar este documento, acesse http://jucisrs.rs.gov.br/validacao e informe nº do protocolo 26/443.260-6 e o código de segurança RIuc Esta cópia foi autenticada digitalmente e assinada em 19/11/2026 por José Tadeu Jacoby – Secretário-Geral.

Junta Comercial, Industrial e Serviços do Rio Grande do Sul

JUNTA COMERCIAL, INDUSTRIAL E SERVIÇOS DO RIO GRANDE DO SUL

Registro Digital

Capa de Processo

Identificação do Processo		
Número do Protocolo	Número do Processo Módulo Integrador	Data
26/443.260-6	RSP2600554235	05/11/2026

Identificação do(s) Assinante(s)		
CPF	Nome	Data Assinatura
553.214.020-00	CARLA FRANCISCA PETTENATI	19/11/2026 10:11:26
Assinado utilizando assinaturas avançadas gov.br ITI		

018.591.280-09	FRANCINE SOSTISSO	17/11/2026 14:47:55
Assinado utilizando assinaturas avançadas gov.br ITI		

Junta Comercial, Industrial e Serviços do Rio Grande do Sul
Certifico registro sob o nº 12122729 em 19/11/2026 da Empresa PETTENATI S/A INDUSTRIA TEXTIL, CNPJ 88613658000110 e protocolo 264432606 - 09/11/2026. Autenticação: 86FE6430147A62D3AF38F12E40D21C17F52091D1. José Tadeu Jacoby - Secretário-Geral. Para validar este documento, acesse http://jucisrs.rs.gov.br/validacao e informe nº do protocolo 26/443.260-6 e o código de segurança RIuc Esta cópia foi autenticada digitalmente e assinada em 19/11/2026 por José Tadeu Jacoby – Secretário-Geral.

PETTENATI S.A. INDÚSTRIA TÊXTIL
CNPJ: 88.613.658/0001-10 – NIRE 43300003272
COMPANHIA ABERTA

ATA DAS ASSEMBLEIAS GERAIS EXTRAORDINÁRIA E ORDINÁRIA (AGE-O) E DA ASSEMBLEIA ESPECIAL DE ACIONISTAS PREFERENCIALISTAS

REALIZADAS EM 30 DE OUTUBRO DE 2026

I. DATA, HORA E LOCAL

Aos 30 dias do mês de outubro de 2026, às 12h00, na sede social da **PETTENATI S.A. INDÚSTRIA TÊXTIL** ("Companhia"), localizada em Caxias do Sul, Estado do Rio Grande do Sul, na Rodovia RSC 453, nº 3921, km 2,4, Bairro Industrial - CEP 95112-133, reuniram-se em Assembleia Geral Extraordinária ("AGE"), Assembleia Especial de Acionistas Preferencialistas ("Assembleia Especial") e a Assembleia Geral Ordinária ("AGO"), nos termos do artigo 131, parágrafo único, da Lei nº 6.404, de 15 de dezembro de 1976 ("Lei das S.A."), conforme a sequência de trabalhos descrita nesta ata.

II. CONVOCAÇÃO

Dispensadas as formalidades de convocação, tendo em vista a presença de todos os acionistas da Companhia, inclusive dos titulares das ações preferenciais, nos termos dos artigos 124, § 4º, e 136, § 1º, da Lei nº 6.404, de 15 de dezembro de 1976 ("Lei das S.A.").

Os documentos pertinentes às matérias constantes da Ordem do Dia foram disponibilizados aos acionistas, e os documentos relativos ao exercício social encerrado em 30 de junho de 2026 foram publicados em 24 de setembro de 2026, no jornal Pioneiro Digital, Ano 78, nº 15.781, Publicidade Legal, às páginas 2 a 8, e no jornal Pioneiro Impresso, às páginas 10 a 16, observadas as disposições do artigo 133 da Lei das S.A.

Junta Comercial, Industrial e Serviços do Rio Grande do Sul
Certifico registro sob o nº 12122729 em 19/11/2026 da Empresa PETTENATI S/A INDUSTRIA TEXTIL, CNPJ 88613658000110 e protocolo 264432606 - 09/11/2026. Autenticação: 86FE6430147A62D3AF38F12E40D21C17F52091D1. José Tadeu Jacoby - Secretário-Geral. Para validar este documento, acesse http://jucisrs.rs.gov.br/validacao e informe nº do protocolo 26/443.260-6 e o código de segurança RIuc Esta cópia foi autenticada digitalmente e assinada em 19/11/2026 por José Tadeu Jacoby – Secretário-Geral.

III. PRESENÇA

Presentes (i) à Assembleia Geral Extraordinária, todos os acionistas da Companhia, representando a totalidade do capital social; (ii) à Assembleia Especial, todos os titulares das ações preferenciais de emissão da Companhia; e (iii) à Assembleia Geral Ordinária, todos os acionistas da Companhia, após a efetivação da Conversão das Ações Preferenciais, conforme assinaturas constantes do Livro de Presença de Acionistas e do Anexo I a esta ata, restando atendidos os quóruns de instalação e deliberação previstos na Lei das S.A.

IV. COMPOSIÇÃO DA MESA

Composição da Mesa: Presidente da Mesa: Otavio Ricardo Pettenati; Secretária: Carla Francisca Pettenati.

V. ORDEM DO DIA:

A. Em Assembleia Geral Extraordinária:

1) aprovar a conversão da totalidade das ações preferenciais de emissão da Companhia, inclusive daquelas mantidas em tesouraria, em ações ordinárias, nominativas, escriturais e sem valor nominal, na proporção de 1 (uma) ação ordinária para cada 1 (uma) ação preferencial, sem alteração do valor do capital social da Companhia ("Conversão das Ações Preferenciais"), cuja eficácia dependerá da ratificação pelos titulares das ações preferenciais reunidos em Assembleia Especial, nos termos do artigo 136, § 1º, da Lei das S.A.;

2) uma vez ratificada a Conversão das Ações Preferenciais, deliberar sobre a ampliação do objeto social da Companhia, mediante a alteração do artigo 3º do Estatuto Social;

3) deliberar sobre as demais alterações do Estatuto Social da Companhia, para refletir (i) a existência de uma única espécie de ações e a consequente composição do capital social; (ii) as alterações relacionadas à composição e ao funcionamento dos órgãos da administração; (iii) critérios de destinação do resultado do exercício, dividendos

Junta Comercial, Industrial e Serviços do Rio Grande do Sul
Certifico registro sob o nº 12122729 em 19/11/2026 da Empresa PETTENATI S/A INDUSTRIA TEXTIL, CNPJ 88613658000110 e protocolo 264432606 - 09/11/2026. Autenticação: 86FE6430147A62D3AF38F12E40D21C17F52091D1. José Tadeu Jacoby - Secretário-Geral. Para validar este documento, acesse http://jucisrs.rs.gov.br/validacao e informe nº do protocolo 26/443.260-6 e o código de segurança RIuc Esta cópia foi autenticada digitalmente e assinada em 19/11/2026 por José Tadeu Jacoby – Secretário-Geral.

obrigatórios e composição de reservas, e (iv) os ajustes de atualização e remissão e redação do Estatuto Social, bem como aprovar a sua consolidação, na forma do Anexo II à presente ata; (iv) os ajustes de redação do Estatuto Social; (v) alteração do endereço da sede; (vi) alteração do objeto social, e

4) autorizar a administração da Companhia a tomar todas as providências e praticar os atos necessários à implementação das deliberações aprovadas.

B. Em Assembleia Especial de Acionistas Preferencialistas:

1) ratificar, para os fins do artigo 136, § 1º, da Lei das S.A., a Conversão das Ações Preferenciais, conforme deliberada pela AGE, observada a proporção de conversão e as demais condições estabelecidas naquela deliberação.

C. Em Assembleia Geral Ordinária, concluída a AGE e efetivada a Conversão de Ações:

1) tomar as contas dos administradores, examinar, discutir e votar o Relatório da Administração e as Demonstrações Financeiras, acompanhadas do relatório dos auditores independentes e do parecer do Conselho Fiscal, relativos ao exercício social encerrado em 30 de junho de 2026;

2) deliberar sobre a destinação do resultado do referido exercício social e a distribuição de dividendos e/ou juros sobre capital próprio, conforme a proposta da administração;

3) eleger os membros do Conselho de Administração para mandato até a Assembleia Geral Ordinária que deliberar sobre as demonstrações financeiras do exercício social a encerrar-se em 30 de junho de 2027; e

4) fixar a remuneração global dos administradores.

V. DELIBERAÇÕES

A. Assembleia Geral Extraordinária — abertura dos trabalhos

Junta Comercial, Industrial e Serviços do Rio Grande do Sul
Certifico registro sob o nº 12122729 em 19/11/2026 da Empresa PETTENATI S/A INDUSTRIA TEXTIL, CNPJ 88613658000110 e protocolo 264432606 - 09/11/2026. Autenticação: 86FE6430147A62D3AF38F12E40D21C17F52091D1. José Tadeu Jacoby - Secretário-Geral. Para validar este documento, acesse http://jucisrs.rs.gov.br/validacao e informe nº do protocolo 26/443.260-6 e o código de segurança RIuc Esta cópia foi autenticada digitalmente e assinada em 19/11/2026 por José Tadeu Jacoby – Secretário-Geral.

Instalados os trabalhos da AGE, a Mesa esclareceu que a conversão das ações preferenciais seria inicialmente submetida à deliberação da AGE, com eficácia condicionada à sua ratificação pela Assembleia Especial, e que a AGO teria início somente após a conclusão das deliberações extraordinárias e a confirmação dos efeitos da conversão.

Os acionistas, considerando que (i) nos termos do artigo 136, §§ 1º e 4º, da Lei das S.A., a deliberação relativa à conversão somente produzirá efeitos após sua ratificação pela Assembleia Especial de Acionistas Preferencialistas, a ser realizada nesta mesma data; e (ii) as ações resultantes da conversão das ações preferenciais atualmente mantidas em tesouraria permanecerão nessa condição, deliberaram:

> 2) APROVAR, pelos votos favoráveis de 37.076.581 (trinta e sete milhões, setenta e sete mil, quinhentas e oitenta e uma) ações, correspondentes a 100% das ações com direito a voto, sem votos contrário ou abstenções, a conversão da totalidade das 31.560.577 (trinta e um milhões, quinhentos e sessenta mil, quinhentos e setenta e sete) ações preferenciais de emissão da Companhia, inclusive daquelas mantidas em tesouraria, em 31.560.577 (trinta e um milhões, quinhentos e sessenta mil, quinhentos e setenta e sete) ações ordinárias, nominativas, escriturais e sem valor nominal, na proporção de 1 (uma) ação ordinária para cada 1 (uma) ação preferencial, sem alteração do valor do capital social da Companhia.

B. Assembleia Especial de Acionistas Preferencialistas

Concluída essa deliberação, foram suspensos os trabalhos da AGE e instalada a Assembleia Especial, com participação e votação restritas aos titulares de ações preferenciais legitimados a deliberar sobre a matéria, não sendo computadas as ações preferenciais mantidas em tesouraria.

Os acionistas preferencialistas RATIFICARAM, por unanimidade de votos, sem quaisquer restrições ou ressalvas, nos termos do artigo 136, § 1º, da Lei das S.A., a Conversão das Ações

Junta Comercial, Industrial e Serviços do Rio Grande do Sul
Certifico registro sob o nº 12122729 em 19/11/2026 da Empresa PETTENATI S/A INDUSTRIA TEXTIL, CNPJ 88613658000110 e protocolo 264432606 - 09/11/2026. Autenticação: 86FE6430147A62D3AF38F12E40D21C17F52091D1. José Tadeu Jacoby - Secretário-Geral. Para validar este documento, acesse http://jucisrs.rs.gov.br/validacao e informe nº do protocolo 26/443.260-6 e o código de segurança RIuc Esta cópia foi autenticada digitalmente e assinada em 19/11/2026 por José Tadeu Jacoby – Secretário-Geral.

Preferenciais aprovada pela AGE, na proporção de 1 (uma) ação ordinária para cada 1 (uma) ação preferencial, sem alteração do valor do capital social da Companhia, inclusive quanto às ações preferenciais mantidas em tesouraria, que permanecerão em tesouraria após a conversão.

C. Assembleia Geral Extraordinária — retomada e conclusão

Encerrada a Assembleia Especial, foram retomados os trabalhos da AGE. A Mesa registrou a ratificação da Conversão das Ações Preferenciais pelos titulares das ações preferenciais reunidos em Assembleia Especial e, em consequência, a satisfação da condição de eficácia estabelecida na deliberação inicial da AGE. Dando prosseguimento às matérias constantes da Ordem do Dia, os acionistas deliberaram:

1) RECONHECER a eficácia da Conversão das Ações Preferenciais a partir deste momento, anteriormente à abertura da AGO, passando a totalidade das 31.560.577 (trinta e um milhões, quinhentos e sessenta mil, quinhentos e setenta e sete) ações preferenciais de emissão da Companhia, inclusive as ações mantidas em tesouraria, a ser representada por 31.560.577 (trinta e um milhões, quinhentos e sessenta mil, quinhentos e setenta e sete) ações ordinárias, nominativas, escriturais e sem valor nominal, observada a relação de conversão aprovada no item 1 acima.

2) APROVAR, pelos votos favoráveis de 37.076.581 (trinta e sete milhões, setenta e sete mil, quinhentas e oitenta e uma) ações, correspondentes a 100% das ações com direito a voto, sem votos contrários ou abstenções, a alteração do endereço da sede social e a ampliação do objeto social da Companhia, mediante a alteração dos artigos 2º e 3º do Estatuto Social, nos termos do artigo 136, inciso VI, da Lei das S.A., que passarão a vigorar com a seguinte redação:

"*Art. 2º - A sociedade terá sua sede e foro nesta cidade de Caxias do Sul, estado do Rio Grande do Sul, na Rodovia RSC-453, nº 3921, km 2,4, Bairro Industrial - , CEP: 95.112-*

Junta Comercial, Industrial e Serviços do Rio Grande do Sul
Certifico registro sob o nº 12122729 em 19/11/2026 da Empresa PETTENATI S/A INDUSTRIA TEXTIL, CNPJ 88613658000110 e protocolo 264432606 - 09/11/2026. Autenticação: 86FE6430147A62D3AF38F12E40D21C17F52091D1. José Tadeu Jacoby - Secretário-Geral. Para validar este documento, acesse http://jucisrs.rs.gov.br/validacao e informe nº do protocolo 26/443.260-6 e o código de segurança RIuc Esta cópia foi autenticada digitalmente e assinada em 19/11/2026 por José Tadeu Jacoby – Secretário-Geral.

133, podendo abrir sucursais, depósitos, agências e filiais em todo o território nacional, e ou exterior, a critério de sua diretoria."

"Art. 3º. – A sociedade tem por objeto (a) a indústria e comércio de malharia e fiação, compreendendo a confecção de artigos do vestuário em ponto de malha, de tecelagem com fios de lã, algodão, acrílico, poliéster, poliamida, e outros, sua importação e exportação, representações, comissões e consignações de produtos correlatos ao seu ramo de indústria, b) deter, possuir ou contar com participação em outras sociedades e empresas do Brasil e de outros países; c) A administração de todo tipo de bens — móveis, imóveis ou comerciais — de sua propriedade; e d) investir na constituição de novas sociedades, fundações ou empresas, ou em qualquer tipo de associação ou organização, bem como em empresas, sociedades, associações ou organizações já estabelecidas e constituídas, sejam nacionais ou estrangeiras;

3) APROVAR, pelos votos favoráveis de 37.076.581 (trinta e sete milhões, setenta e sete mil, quinhentas e oitenta e uma) ações, correspondentes a 100% das ações com direito a voto, sem votos contrários ou abstenções, as demais alterações do Estatuto Social da Companhia, já considerada a eficácia da Conversão das Ações Preferenciais, para refletir a existência de uma única espécie de ações de emissão da Companhia e a nova composição do capital social, bem como as alterações relativas à composição e ao funcionamento dos órgãos da administração, critérios de destinação do resultado do exercício, dividendos obrigatórios e composição de reservas e os ajustes de atualização, remissão e redação.

Em consequência, o artigo 5º do Estatuto Social passará a vigorar com a seguinte redação:

"Art. 5º – O capital social é de R$ 116.000.000,00 (cento e dezesseis milhões de reais), dividido em 47.514.995 (quarenta e sete milhões, quinhentos e quatorze mil novecentos e noventa e cinco) ações ordinárias, nominativas, escriturais e sem valor nominal."

Junta Comercial, Industrial e Serviços do Rio Grande do Sul
Certifico registro sob o nº 12122729 em 19/11/2026 da Empresa PETTENATI S/A INDUSTRIA TEXTIL, CNPJ 88613658000110 e protocolo 264432606 - 09/11/2026. Autenticação: 86FE6430147A62D3AF38F12E40D21C17F52091D1. José Tadeu Jacoby - Secretário-Geral. Para validar este documento, acesse http://jucisrs.rs.gov.br/validacao e informe nº do protocolo 26/443.260-6 e o código de segurança RIuc Esta cópia foi autenticada digitalmente e assinada em 19/11/2026 por José Tadeu Jacoby – Secretário-Geral.

Fica aprovada, ainda, a consolidação do Estatuto Social da Companhia, que, contemplando a redação dos artigos 2º, 3º e 5º acima e as demais alterações estatutárias aprovadas, passa a vigorar na forma do Anexo II a esta ata.

4) AUTORIZAR, pelos votos favoráveis de 37.076.581 (trinta e sete milhões, setenta e sete mil, quinhentas e oitenta e uma) ações, correspondentes a 100% das ações com direito a voto, sem votos contrário ou abstenções, a administração da Companhia a praticar todos os atos necessários à implementação e formalização das deliberações acima, inclusive promover a conversão das ações perante a instituição escrituradora, atualizar os registros societários e providenciar os arquivamentos, publicações e comunicações exigidos perante a Junta Comercial do Estado do Rio Grande do Sul, a Comissão de Valores Mobiliários e os demais órgãos competentes, bem como ratificar os atos já praticados pela administração estritamente relacionados às deliberações ora aprovadas.

D. Assembleia Geral Ordinária — após a efetivação da conversão

Concluídos os trabalhos da Assembleia Geral Extraordinária e da Assembleia Especial de Acionistas Preferencialistas, foi instalada a Assembleia Geral Ordinária, já considerada a nova estrutura acionária resultante da Conversão das Ações Preferenciais, inclusive para fins de exercício do direito de voto.

Em Assembleia Geral Ordinária, os acionistas da Companhia passaram à apreciação das matérias constantes da Ordem do Dia, tendo sido tomadas as seguintes deliberações:

1) APROVAR pelo voto favorável da acionista Gladium, correspondente a 35.318.277 (trinta e cinco milhões, trezentos e dezoito mil, duzentos e setenta e sete) ações, representativas de 74,3308% do total de ações, sem votos contrários ou abstenções, as contas dos administradores, o Relatório da Administração e as Demonstrações Financeiras relativos ao exercício social encerrado em 30 de junho de 2026, acompanhados do relatório dos auditores independentes e do parecer do Conselho

Junta Comercial, Industrial e Serviços do Rio Grande do Sul
Certifico registro sob o nº 12122729 em 19/11/2026 da Empresa PETTENATI S/A INDUSTRIA TEXTIL, CNPJ 88613658000110 e protocolo 264432606 - 09/11/2026. Autenticação: 86FE6430147A62D3AF38F12E40D21C17F52091D1. José Tadeu Jacoby - Secretário-Geral. Para validar este documento, acesse http://jucisrs.rs.gov.br/validacao e informe nº do protocolo 26/443.260-6 e o código de segurança RIuc Esta cópia foi autenticada digitalmente e assinada em 19/11/2026 por José Tadeu Jacoby – Secretário-Geral.

Fiscal. Registra-se que os demais acionistas estavam impedidos de votar nesta deliberação, nos termos dos artigos 115, § 1º, e 134, § 1º, da Lei das S.A.;

2) APROVAR, pelos votos favoráveis de 37.076.581 (trinta e sete milhões, setenta e sete mil, quinhentas e oitenta e uma) ações com direito a voto, correspondentes a 100% das ações, sem votos contrário ou abstenções, a proposta da administração para destinação do resultado do exercício social encerrado em 30 de junho de 2026, no montante total de R$ 23.284.963,38 (vinte e três milhões, duzentos e oitenta e quatro mil, novecentos e sessenta e três reais e trinta e oito centavos), composto pelo resultado do período de R$ 22.929.096,14 (vinte e dois milhões, novecentos e vinte e nove mil e noventa e seis reais e quatorze centavos), acrescido de R$ 355.867,24 (trezentos e cinquenta e cinco mil, oitocentos e sessenta e sete reais e vinte e quatro centavos), referente à realização da reserva de reavaliação, conforme segue:

(a) A parcela de R$ 1.146.454,81 (um milhão, cento e quarenta e seis mil, quatrocentos e cinquenta e quatro reais e oitenta e um centavos) para constituição da Reserva Legal;

(b) A parcela de R$ 6.282.213,11 (seis milhões, duzentos e oitenta e dois mil, duzentos e treze reais e onze centavos) para pagamento de dividendos aos acionistas; e

(c) A parcela de R$ 15.856.295,46 (quinze milhões, oitocentos e cinquenta e seis mil, duzentos e noventa e cinco reais e quarenta e seis centavos) para constituição da Reserva para Aumento de Capital, Investimentos e Capital de Giro.

Os proventos aprovados, no valor total de R$ 6.282.213,11 (seis milhões, duzentos e oitenta e dois mil, duzentos e treze reais e onze centavos), correspondentes a R$ 0,1694388463 por ação com direito ao recebimento, serão pagos até 30 de junho de 2027, sem correção, aos acionistas titulares de ações da Companhia na data-base de 30

Junta Comercial, Industrial e Serviços do Rio Grande do Sul
Certifico registro sob o nº 12122729 em 19/11/2026 da Empresa PETTENATI S/A INDUSTRIA TEXTIL, CNPJ 88613658000110 e protocolo 264432606 - 09/11/2026. Autenticação: 86FE6430147A62D3AF38F12E40D21C17F52091D1. José Tadeu Jacoby - Secretário-Geral. Para validar este documento, acesse http://jucisrs.rs.gov.br/validacao e informe nº do protocolo 26/443.260-6 e o código de segurança RIuc Esta cópia foi autenticada digitalmente e assinada em 19/11/2026 por José Tadeu Jacoby – Secretário-Geral.

de outubro de 2026, passando as ações a ser negociadas ex-proventos em 10 de novembro de 2026, observadas as disposições legais aplicáveis.

3) ELEGER, com 37.076.581 (trinta e sete milhões, setenta e sete mil, quinhentas e oitenta e uma) ações, correspondentes a 100% das ações com direito de voto, sem votos contrários ou abstenções, para compor o Conselho de Administração da Companhia, com mandato de um ano, que se estenderá até a realização da Assembleia Geral Ordinária que deliberar sobre as demonstrações financeiras relativas ao exercício social a findar em 30 de junho de 2027, os seguintes membros:

(i) **Sra. CARLA FRANCISCA PETTENATI**, brasileira, solteira, industrial, residente e domiciliada a Rua Santos Dumont, 1234 apto. 702, Bairro Exposição, CEP 95084-325, em Caxias do Sul, portadora da cédula de identidade nº. 1025711522 expedida pela SSP/RS e CPF nº. 553.214.020-00;

(ii) **Sr. CLÁUDIO JOSÉ ROSSI**, brasileiro, casado, industrial, residente e domiciliado em Caxias do Sul - RS, na Rua Garibaldi, 441, apartamento 31, bairro Exposição, CEP 95080-190, portador da cédula de identidade nº 1001865169 expedida pela SSP/RS, e inscrito no CPF nº 006.599.670-49**;** e

(iii)**Sr. EVANDRO CARLOS STUMPF**, brasileiro, casado, Contador, residente e domiciliado em Caxias do Sul - RS, na Rua Santos Dumont 1244/601, bairro Exposição, CEP 95084-325, portador da cédula de identidade nº 416.960.850-04 expedida pela IGP/RS, e inscrito no CPF nº 416.960.850-04.

Os conselheiros ora eleitos tomarão posse mediante assinatura dos respectivos termos de posse, observados os requisitos e formalidades legais aplicáveis.

4) FIXAR, com 37.076.581 (trinta e sete milhões, setenta e sete mil, quinhentas e oitenta e uma) ações, correspondentes a 100% das ações com direito de voto, sem votos contrários ou abstenções, a remuneração global dos administradores da Companhia no valor de até R$450.000,00 (quatrocentos e cinquenta mil reais), cabendo ao Conselho

Junta Comercial, Industrial e Serviços do Rio Grande do Sul
Certifico registro sob o nº 12122729 em 19/11/2026 da Empresa PETTENATI S/A INDUSTRIA TEXTIL, CNPJ 88613658000110 e protocolo 264432606 - 09/11/2026. Autenticação: 86FE6430147A62D3AF38F12E40D21C17F52091D1. José Tadeu Jacoby - Secretário-Geral. Para validar este documento, acesse http://jucisrs.rs.gov.br/validacao e informe nº do protocolo 26/443.260-6 e o código de segurança RIuc Esta cópia foi autenticada digitalmente e assinada em 19/11/2026 por José Tadeu Jacoby – Secretário-Geral.

de Administração distribuir esse montante entre seus membros e os membros da Diretoria, observadas as disposições legais e estatutárias aplicáveis.

Por fim, a Mesa registrou que não houve pedido de instalação do Conselho Fiscal da Companhia para o exercício com encerramento em 30 de junho de 2027, nos termos do recém-aprovado Estatuto Social e do artigo 161 da Lei das S.A.

VI. ENCERRAMENTO

Nada mais havendo a tratar, a Assembleia foi suspensa pelo tempo necessário a lavratura da presente ata, que após lida e aprovada, vai assinada pelo Presidente, Secretário e demais acionistas presentes ou legalmente representados. Caxias do Sul, 30 de Outubro de 2026. Otavio Ricardo Pettenati – Presidente da Mesa e Carla Francisca Pettenati – Secretária da Mesa.

Na qualidade Secretária da mesa, declaro que esta ata é cópia fiel da lavrada no livro próprio e autênticas as assinaturas.

CARLA FRANCISCA PETTENATI

Secretária da Mesa

Junta Comercial, Industrial e Serviços do Rio Grande do Sul
Certifico registro sob o nº 12122729 em 19/11/2026 da Empresa PETTENATI S/A INDUSTRIA TEXTIL, CNPJ 88613658000110 e protocolo 264432606 - 09/11/2026. Autenticação: 86FE6430147A62D3AF38F12E40D21C17F52091D1. José Tadeu Jacoby - Secretário-Geral. Para validar este documento, acesse http://jucisrs.rs.gov.br/validacao e informe nº do protocolo 26/443.260-6 e o código de segurança RIuc Esta cópia foi autenticada digitalmente e assinada em 19/11/2026 por José Tadeu Jacoby – Secretário-Geral.

Documento Principal

Identificação do Processo		
Número do Protocolo	Número do Processo Módulo Integrador	Data
26/443.260-6	RSP2600554235	05/11/2026

Identificação do(s) Assinante(s)		
CPF	Nome	Data Assinatura
553.214.020-00	CARLA FRANCISCA PETTENATI	19/11/2026 10:11:26
Assinado utilizando assinaturas avançadas gov.br ITI		

Junta Comercial, Industrial e Serviços do Rio Grande do Sul

Junta Comercial, Industrial e Serviços do Rio Grande do Sul
Certifico registro sob o nº 12122729 em 19/11/2026 da Empresa PETTENATI S/A INDUSTRIA TEXTIL, CNPJ 88613658000110 e protocolo 264432606 - 09/11/2026. Autenticação: 86FE6430147A62D3AF38F12E40D21C17F52091D1. José Tadeu Jacoby - Secretário-Geral. Para validar este documento, acesse http://jucisrs.rs.gov.br/validacao e informe nº do protocolo 26/443.260-6 e o código de segurança RIuc Esta cópia foi autenticada digitalmente e assinada em 19/11/2026 por José Tadeu Jacoby – Secretário-Geral.

Docusign Envelope ID: 9C6A659F-7CB1-8755-812A-D57232C2C481

ANEXO I À ATA DAS ASSEMBLEIAS GERAIS EXTRAORDINÁRIA E ORDINÁRIA (AGE-O) E DA ASSEMBLEIA ESPECIAL DE ACIONISTAS PREFERENCIALISTAS REALIZADAS EM 30 DE OUTUBRO DE 2026

Lista de Acionistas Presentes



GLADIUM ADMINISTRAÇÃO E PARTICIPAÇÕES S.A.



CARLA FRANCISCA PETTENATI



OTAVIO RICARDO PETTENATI



FERNANDA MARIA PETTENATI



ROBERTA DANIELA PETTENATI

Junta Comercial, Industrial e Serviços do Rio Grande do Sul
Certifico registro sob o nº 12122729 em 19/11/2026 da Empresa PETTENATI S/A INDUSTRIA TEXTIL, CNPJ 88613658000110 e protocolo 264432606 - 09/11/2026. Autenticação: 86FE6430147A62D3AF38F12E40D21C17F52091D1. José Tadeu Jacoby - Secretário-Geral. Para validar este documento, acesse http://jucisrs.rs.gov.br/validacao e informe nº do protocolo 26/443.260-6 e o código de segurança RIuc Esta cópia foi autenticada digitalmente e assinada em 19/11/2026 por José Tadeu Jacoby – Secretário-Geral.

Anexo

Identificação do Processo		
Número do Protocolo	Número do Processo Módulo Integrador	Data
26/443.260-6	RSP2600554235	05/11/2026

Identificação do(s) Assinante(s)		
CPF	Nome	Data Assinatura
018.591.280-09	FRANCINE SOSTISSO	16/11/2026 11:56:28
Assinado utilizando assinaturas avançadas gov.br ITI		

Junta Comercial, Industrial e Serviços do Rio Grande do Sul

Junta Comercial, Industrial e Serviços do Rio Grande do Sul
Certifico registro sob o nº 12122729 em 19/11/2026 da Empresa PETTENATI S/A INDUSTRIA TEXTIL, CNPJ 88613658000110 e protocolo 264432606 - 09/11/2026. Autenticação: 86FE6430147A62D3AF38F12E40D21C17F52091D1. José Tadeu Jacoby - Secretário-Geral. Para validar este documento, acesse http://jucisrs.rs.gov.br/validacao e informe nº do protocolo 26/443.260-6 e o código de segurança RIuc Esta cópia foi autenticada digitalmente e assinada em 19/11/2026 por José Tadeu Jacoby – Secretário-Geral.

Docusign Envelope ID: BE1E4AA8-CC1F-87F3-8291-8ED989B62E04

ANEXO II À ATA DAS ASSEMBLEIAS GERAIS EXTRAORDINÁRIA E ORDINÁRIA (AGE-O) E DA ASSEMBLEIA ESPECIAL DE ACIONISTAS PREFERENCIALISTAS

REALIZADAS EM 30 DE OUTUBRO DE 2026

PETTENATI S.A. INDÚSTRIA TÊXTIL

CNPJ: 88.613.658/0001-10 – NIRE 43300003272

ESTATUTO SOCIAL CONSOLIDADO

I – Denominação, sede, objeto e duração da sociedade

Art. 1º - A sociedade terá por denominação social Pettenati S/A Indústria Têxtil e reger-se-á pelo presente estatuto e pelas disposições legais aplicáveis, incluindo a Lei 6.404 de 15 de dezembro de 1976 ("Lei das S.A.").

Art. 2º - A sociedade terá sua sede e foro nesta cidade de Caxias do Sul, estado do Rio Grande do Sul, na Rodovia RSC-453, nº 3921, km 2,4, Bairro Industrial - CEP: 95.112-133, podendo abrir sucursais, depósitos, agências e filiais em todo o território nacional, e ou exterior, a critério de sua diretoria.

Art. 3º - A sociedade tem por objeto (a) a indústria e comércio de malharia e fiação, compreendendo a confecção de artigos do vestuário em ponto de malha, de tecelagem com fios de lã, algodão, acrílico, poliéster, poliamida e outros, sua importação e exportação, representações, comissões e consignações de produtos correlatos ao seu ramo de indústria, b) deter, possuir ou contar com participação em outras sociedades e empresas do Brasil e de outros países; c) A administração de todo tipo de bens — móveis, imóveis ou comerciais — de sua propriedade; e d) investir na constituição de novas sociedades, fundações ou empresas, ou em qualquer tipo de associação ou organização, bem como em empresas, sociedades, associações ou organizações já estabelecidas e constituídas, sejam nacionais ou estrangeiras.

Art. 4º - A sociedade é instituída por tempo indeterminado.

II – Capital, Ações e Acionistas

Art. 5º – O capital social é de R$ 116.000.000,00 (cento e dezesseis milhões de reais), dividido em 47.514.995 (quarenta e sete milhões, quinhentos e quatorze mil novecentos e noventa e cinco) ações ordinárias, nominativas, escriturais e sem valor nominal.

Junta Comercial, Industrial e Serviços do Rio Grande do Sul
Certifico registro sob o nº 12122729 em 19/11/2026 da Empresa PETTENATI S/A INDUSTRIA TEXTIL, CNPJ 88613658000110 e protocolo 264432606 - 09/11/2026. Autenticação: 86FE6430147A62D3AF38F12E40D21C17F52091D1. José Tadeu Jacoby - Secretário-Geral. Para validar este documento, acesse http://jucisrs.rs.gov.br/validacao e informe nº do protocolo 26/443.260-6 e o código de segurança RIuc Esta cópia foi autenticada digitalmente e assinada em 19/11/2026 por José Tadeu Jacoby – Secretário-Geral.

Docusign Envelope ID: BE1E4AA8-CC1F-87F3-8291-8ED989B62E04

Art. 6º - Todas as ações da sociedade serão escriturais, obedecendo às disposições dos artigos 34 e 35 da Lei 6.404/76 de 15/12/1976, e as demais prescrições legais e regulamentares.

Art. 7º - As ações serão mantidas em conta de depósito, em instituição financeira designada pela Diretoria, sem emissão de certificados.

Art. 8º - Fica assegurado aos senhores acionistas a livre cessão, venda ou transferência de ações, sendo facultado a instituição depositária a cobrança de custos do serviço, observados os limites máximos legais.

Art. 9º - Cada ação ordinária escritural dará direito a um voto nas deliberações das Assembleias Gerais.

Art. 10º - As ações serão indivisíveis em relação à sociedade, que só reconhecerá um proprietário para cada ação.

Art. 11 - Determinado o aumento do capital, caberá aos acionistas a preferência para a respectiva subscrição, na proporção das ações que possuírem, fixando-se o prazo da decadência de 30 dias para o exercício do direito, contados a partir da data da publicação de aviso aos acionistas.

III – Administração

Art. 12 - A administração da sociedade será exercida por um Conselho de Administração, órgão colegiado de deliberação, e por uma Diretoria na função executiva, cujos membros poderão ser reeleitos.

Art. 13 - A investidura dos Conselheiros e Diretores efetuar-se-á mediante assinatura de termo lavrado nos livros próprios, dispensando-se quaisquer garantias para exercício dos cargos.

Art. 14 - A remuneração mensal dos membros do Conselho de Administração e da Diretoria, será fixada pela Assembleia Geral.

IV – Conselho de Administração

Art. 15 - O Conselho de Administração será composto por, no mínimo, 3 (três) e, no máximo 5 (cinco) membros, pessoas físicas, residentes e domiciliadas no País, com mandato de um ano.

Art. 16 - O Conselho de Administração terá um Presidente e um Vice-Presidente, escolhidos dentre seus membros, em Reunião de Conselho.

Parágrafo 1 – Em caso de ausência ou impedimento temporário do Presidente, este será substituído pelo Vice-Presidente. Em caso de vacância do cargo de

Junta Comercial, Industrial e Serviços do Rio Grande do Sul
Certifico registro sob o nº 12122729 em 19/11/2026 da Empresa PETTENATI S/A INDUSTRIA TEXTIL, CNPJ 88613658000110 e protocolo 264432606 - 09/11/2026. Autenticação: 86FE6430147A62D3AF38F12E40D21C17F52091D1. José Tadeu Jacoby - Secretário-Geral. Para validar este documento, acesse http://jucisrs.rs.gov.br/validacao e informe nº do protocolo 26/443.260-6 e o código de segurança RIuc Esta cópia foi autenticada digitalmente e assinada em 19/11/2026 por José Tadeu Jacoby – Secretário-Geral.

Docusign Envelope ID: BE1E4AA8-CC1F-87F3-8291-8ED989B62E04

Presidente, o Vice-Presidente exercerá suas funções até que o Conselho de Administração eleja novo Presidente dentre seus membros.

Parágrafo 2 – Em caso de vacância do cargo de qualquer Conselheiro, o substituto será nomeado pelos Conselheiros remanescentes e servirá até a primeira Assembleia Geral que se realizar, observado o disposto na Lei das S.A.

Parágrafo 3 – As reuniões do Conselho de Administração serão convocadas por seu Presidente ou, em sua ausência ou impedimento, pelo Vice-Presidente, sempre que assim exigirem os interesses sociais, e serão instaladas com a presença da maioria dos membros em exercício. O Conselho de Administração deliberará por maioria de votos dos membros presentes, sendo que, em caso de empate, o Presidente terá voto de qualidade.

Parágrafo 4 – Das reuniões do Conselho de Administração serão lavradas atas no livro próprio, assinadas por todos os presentes.

Art. 17 - Compete ao Conselho de Administração:

(a) Fixar a orientação geral dos negócios da sociedade;
(b) Eleger e destituir os diretores da sociedade;
(c) Fiscalizar a gestão dos diretores examinado a qualquer tempo os livros e papéis, da sociedade, solicitando informações sobre contratos celebrados a quaisquer outros atos;
(d) Convocar a Assembleia Geral quando julgar convenientes ou nos casos estabelecidos em lei;
(e) Manifestar-se sobre o relatório de administração e as contas da diretoria;
(f) Escolher e destituir os auditores independentes;
(g) Deliberar sobre a emissão de ações, nos limites do artigo 5, parágrafo único, deste estatuto;
(h) Autorizar a aquisição de ações emitidas pela sociedade para efeito de cancelamento ou permanência em tesouraria para posterior alienação, observadas as normas legais vigentes;
(i) Declarar dividendos a conta de lucros acumulados ou de reservas de lucros existentes no último balanço anual ou de períodos menores;
(j) Deliberar sobre o pagamento ou crédito de juros sobre o capital próprio, calculados sobre o patrimônio líquido, na forma e condições referidas no parágrafo segundo do artigo 40, do Estatuto Social;
(k) Autorizar a sociedade e/ou controladas a concessão de empréstimos e financiamentos, quando relevantes, a empresas subsidiarias diretas ou indiretas;
(l) Autorizar a aquisição e/ou alienação de ativos e de participações societárias quando reputadas como relevantes na forma da lei;
(m) Autorizar a sociedade a constituir empresas subsidiárias no Brasil e no exterior;
(n) Autorizar a concessão, pela Sociedade ou por qualquer de suas controladas, de garantia real ou fidejussória, desde que relevantes, em favor de sociedades controladas direta ou indiretamente ou em favor de subsidiária,

Junta Comercial, Industrial e Serviços do Rio Grande do Sul
Certifico registro sob o nº 12122729 em 19/11/2026 da Empresa PETTENATI S/A INDUSTRIA TEXTIL, CNPJ 88613658000110 e protocolo 264432606 - 09/11/2026. Autenticação: 86FE6430147A62D3AF38F12E40D21C17F52091D1. José Tadeu Jacoby - Secretário-Geral. Para validar este documento, acesse http://jucisrs.rs.gov.br/validacao e informe nº do protocolo 26/443.260-6 e o código de segurança RIuc Esta cópia foi autenticada digitalmente e assinada em 19/11/2026 por José Tadeu Jacoby – Secretário-Geral.

Docusign Envelope ID: BE1E4AA8-CC1F-87F3-8291-8ED989B62E04

em quaisquer hipóteses, em uma ou mais operações, sempre no interesse da Sociedade;

(o) Deliberar, se e quando julgar conveniente, sobre a instalação do Conselho Consultivo para aconselhamento dos membros do Conselho de Administração, fixando o número de conselheiros, remuneração e regras de funcionamento deste órgão, bem como de outros Comitês do Conselho de Administração.

Art. 18 - O Conselho Consultivo será composto por até 3 (três) membros; entre e por eles, um será designado de Coordenador e os demais não terão denominação específica.

Parágrafo 1 - O prazo de mandato será de 1 (um) ano, permitida a reeleição;

Parágrafo 2 - O Conselho Consultivo terá a atribuição de opinar sobre assuntos que lhe sejam encaminhados pelo Conselho de Administração;

Parágrafo 3 - As recomendações e os pareceres do Conselho Consultivo não vincularão os diretores e os conselheiros de administração, e serão aprovados por maioria de seus integrantes, cabendo ao Coordenador o voto de qualidade.

Parágrafo 4 - A remuneração dos Conselheiros Consultivos será fixada pelo Conselho de Administração, e será absorvida pelos valores fixados pela Assembleia Geral para remuneração dos administradores.

V – Diretoria

Art. 19 - A diretoria será composta por, no mínimo, 3 (três) e, no máximo, 7 (sete) membros, eleitos pelo Conselho de Administração, acionistas ou não, designados de Presidente, Diretor Comercial, Diretor de Marketing, Diretor Industrial, Diretor de Controladoria e Finanças, Diretor de RH e Compliance e Diretor, todos residentes no país.

Art. 20 - O mandato da Diretoria será de 1 (um) ano.

Art. 21 - Em caso de vaga ou impedimento de qualquer membro da Diretoria, o Conselho de Administração indicará o novo titular que completará o mandato do substituído.

Art. 22 - Caberá ao Presidente a orientação geral dos negócios sociais; ao Diretor Comercial caberá a direção do setor comercial no mercado interno e externo; ao Diretor de Marketing caberá a direção do setor de Marketing; ao Diretor Industrial caberá a direção do setor industrial; ao Diretor de Controladoria e Finanças caberá a direção dos setores de controladoria e financeiro, ao Diretor de RH e Compliance caberá a direção do setor de RH e ao Diretor caberão as atividades que lhes forem atribuídas em reunião de Diretoria, tudo nas condições reguladas pelos Estatutos Sociais.

Art. 23 - A sociedade será representada, ativa e passivamente, judicial e extrajudicialmente:

(a) pelo Presidente, isoladamente, ou;

Junta Comercial, Industrial e Serviços do Rio Grande do Sul
Certifico registro sob o nº 12122729 em 19/11/2026 da Empresa PETTENATI S/A INDUSTRIA TEXTIL, CNPJ 88613658000110 e protocolo 264432606 - 09/11/2026. Autenticação: 86FE6430147A62D3AF38F12E40D21C17F52091D1. José Tadeu Jacoby - Secretário-Geral. Para validar este documento, acesse http://jucisrs.rs.gov.br/validacao e informe nº do protocolo 26/443.260-6 e o código de segurança RIuc Esta cópia foi autenticada digitalmente e assinada em 19/11/2026 por José Tadeu Jacoby – Secretário-Geral.

Docusign Envelope ID: BE1E4AA8-CC1F-87F3-8291-8ED989B62E04

(b) por dois Diretores, sendo um deles necessariamente, o Diretor de Controladoria e Finanças, ou o Diretor Comercial, ou o Diretor Industrial, ou o Diretor de RH e Compliance, ou ainda;
(c) por um dos Diretores de Controladoria e Finanças, Comercial, Industrial, Diretor de RH e Compliance, em conjunto com um procurador.

Art. 24 - A Diretoria poderá nomear procuradores ou mandatários, para fins específicos.

Art. 25 - É vedado a Diretoria e Procuradores o uso da empresa em avais, ou quaisquer outras formas de obrigações, diretos ou indiretos, quando a operação for estranha aos interesses sociais.

Art. 26 - Para alienar bens imóveis é necessária e suficiente a assinatura isolada do Presidente. Para alienar demais bens, ceder ou conceder direitos reais em garantia, hipotecar, constituir penhor de qualquer natureza, dar bens móveis em alienação fiduciária é necessária a assinatura:
(a) do Presidente, isoladamente, ou;
(b) de dois Diretores, sendo um deles necessariamente, Diretor de Controladoria e Finanças, ou o Diretor Comercial, ou o Diretor Industrial, ou o Diretor de RH e Compliance, ou ainda;
(c) de um dos Diretores de Controladoria e Finanças, Comercial, Industrial ou de Diretor de RH e Compliance, em conjunto com procurador.

Art. 27 - A sociedade quando representada isoladamente pelo Presidente poderá, inclusive, participar em outras empresas.

Art. 28 - A Diretoria reunir-se-á sempre que os interesses sociais o exigirem, com um mínimo de 02 (dois) titulares, por convocação do Presidente, cabendo a este o voto de qualidade.

Art. 29 - Na ausência do Presidente a reunião poderá ser convocada por qualquer um dos diretores.

Art. 30 - As deliberações serão consignadas no livro de Atas de Reunião da Diretoria.

VI – Conselho Fiscal

Art. 31 – A Companhia terá um Conselho Fiscal de funcionamento não permanente, o qual somente será instalado e funcionará nos exercícios sociais em que for expressamente solicitado por acionistas que representem os quóruns mínimos exigidos pela legislação vigente, mediante pedido formulado à Assembleia Geral Ordinária.

Parágrafo 1 – Quando instalado por deliberação da Assembleia Geral, o Conselho Fiscal será composto por, no mínimo, 3 (três) e, no máximo, 5 (cinco) membros efetivos, e igual número de suplentes, acionistas ou não, residentes no País, com mandato que se estenderá até a Assembleia Geral Ordinária subsequente à sua eleição, permitida a reeleição.

Junta Comercial, Industrial e Serviços do Rio Grande do Sul
Certifico registro sob o nº 12122729 em 19/11/2026 da Empresa PETTENATI S/A INDUSTRIA TEXTIL, CNPJ 88613658000110 e protocolo 264432606 - 09/11/2026. Autenticação: 86FE6430147A62D3AF38F12E40D21C17F52091D1. José Tadeu Jacoby - Secretário-Geral. Para validar este documento, acesse http://jucisrs.rs.gov.br/validacao e informe nº do protocolo 26/443.260-6 e o código de segurança RIuc Esta cópia foi autenticada digitalmente e assinada em 19/11/2026 por José Tadeu Jacoby – Secretário-Geral.

Docusign Envelope ID: BE1E4AA8-CC1F-87F3-8291-8ED989B62E04

Parágrafo 2 – A investidura nos cargos de membro do Conselho Fiscal estará sujeita às vedações legais aplicáveis, sendo expressamente proibida a eleição de membros dos demais órgãos de administração da Companhia (Conselho de Administração e Diretoria), bem como de empregados da Companhia ou de empresas controladas, e de cônjuges ou parentes, até o terceiro grau, de administradores da Companhia.
Parágrafo 3 – Uma vez extinto o funcionamento do Conselho Fiscal ao término do mandato de seus membros na Assembleia Geral Ordinária subsequente, caberá exclusivamente à referida Assembleia deliberar sobre a nova instalação do órgão para o exercício seguinte, observado o disposto no *caput* deste Artigo.
Parágrafo 4 – A remuneração dos membros do Conselho Fiscal, quando instalado, será fixada pela Assembleia Geral que os eleger, respeitado o limite mínimo legal de 10% (dez por cento) da remuneração média que for atribuída a cada Diretor da Companhia, não computados benefícios, verbas de representação ou participações nos lucros.

VII – Assembleias Gerais

Art. 35 - A Assembleia Geral dos acionistas, reunir-se-á ordinariamente, para fins previstos em lei, dentro dos 4 (quatro) meses após o término de cada exercício social e, extraordinariamente, sempre que os interesses sociais o exigirem.

Art. 36 - Observarão as leis vigentes à convocação, instalação e realização das Assembleias Gerais.

Art. 37 - Os acionistas poderão ser representados nas Assembleias por procuradores, na forma da legislação e regulamentação aplicáveis.

Art. 38 - Os trabalhos da Assembleia Geral serão dirigidos por mesa composta de Presidente e Secretário, escolhidos pelos acionistas presentes.

Art. 39 - Ressalvadas as exceções previstas em lei, as deliberações da Assembleia Geral serão tomadas por maioria absoluta de votos, não se computando os votos em branco.

VIII – Exercício Social e Distribuição de Lucros

Art. 40 - O Exercício Social terminará em 30 de junho de cada ano, quando serão elaboradas as Demonstrações Financeiras, com observância da legislação em vigor.

Parágrafo 1 - Além do balanço geral a ser levantado no dia 30 de junho, poderão ser levantados balanços de períodos menores, podendo o Conselho de Administração declarar dividendos à conta dos lucros apurados, nesses balanços, bem como declarar dividendos intermediários à conta de lucros acumulados ou reservas de lucros.

Junta Comercial, Industrial e Serviços do Rio Grande do Sul
Certifico registro sob o nº 12122729 em 19/11/2026 da Empresa PETTENATI S/A INDUSTRIA TEXTIL, CNPJ 88613658000110 e protocolo 264432606 - 09/11/2026. Autenticação: 86FE6430147A62D3AF38F12E40D21C17F52091D1. José Tadeu Jacoby - Secretário-Geral. Para validar este documento, acesse http://jucisrs.rs.gov.br/validacao e informe nº do protocolo 26/443.260-6 e o código de segurança RIuc Esta cópia foi autenticada digitalmente e assinada em 19/11/2026 por José Tadeu Jacoby – Secretário-Geral.

Docusign Envelope ID: BE1E4AA8-CC1F-87F3-8291-8ED989B62E04

Parágrafo 2 - A sociedade, por deliberação do Conselho de Administração, poderá pagar ou creditar juros aos acionistas, a título de remuneração do capital próprio, calculados na forma da legislação aplicável, podendo referidos juros serem imputados ao valor do dividendo obrigatório previstos na alínea "b" do artigo 41 deste Estatuto Social.

Art. 41 - Do resultado do exercício, após as deduções legalmente previstas, será retirada parcela destinada à participação dos administradores no lucro, observados os limites definidos em lei, e cujo pagamento ficará condicionado à efetiva atribuição aos acionistas do dividendo obrigatório estipulado neste artigo, sendo o lucro líquido remanescente, assim distribuído:

(a) 5% (cinco por cento) para a constituição de Reserva Legal e que não excederá de 20% (vinte por cento) do capital social;
(b) do saldo remanescente, ajustado na forma da lei, 25% (vinte e cinco por cento) para pagamento de dividendos aos acionistas; e
(c) o saldo, se for o caso, será destinado para pagamento de dividendos suplementares aos acionistas e/ou aumento de capital, ressalvada a hipótese de deliberação e aprovação pela Assembleia Geral de destinação prévia à Reserva para Aumento de Capital, Investimentos e Capital de Giro, nos termos do parágrafo único abaixo, a qual terá precedência sobre o pagamento de dividendos suplementares aos acionistas e/ou aumento de capital e deverá ser destacada previamente do saldo a que alude este item "c".

Parágrafo Único - A Reserva para Aumento de Capital, Investimentos e Capital de Giro terá por finalidade assegurar investimentos em bens do imobilizado e acréscimo do capital de giro. Será formada com o saldo do lucro ajustado após dele deduzido o dividendo obrigatório e terá como limite máximo importe que não poderá exceder, em conjunto com a reserva legal, o valor do capital social.

Art. 42 - O pagamento do dividendo será efetuado no prazo máximo de 60 dias, após a realização da Assembleia que aprovar as Demonstrações Financeiras, salvo se esta deliberar em contrário, porém, em qualquer caso, dentro do exercício social.

IX – Dissolução e Liquidação da Sociedade

Art. 43 - Em caso de dissolução da sociedade, a Assembleia nomeará o liquidante e se for o caso, o Conselho Fiscal que devem funcionar durante o período de liquidação.

Art. 44 - A Assembleia que nomear o liquidante e o Conselho Fiscal fixar-lhe-á sua remuneração, seus deveres e poderes, segundo o estabelecido pela legislação em vigor.

XI – Disposições Gerais

Junta Comercial, Industrial e Serviços do Rio Grande do Sul
Certifico registro sob o nº 12122729 em 19/11/2026 da Empresa PETTENATI S/A INDUSTRIA TEXTIL, CNPJ 88613658000110 e protocolo 264432606 - 09/11/2026. Autenticação: 86FE6430147A62D3AF38F12E40D21C17F52091D1. José Tadeu Jacoby - Secretário-Geral. Para validar este documento, acesse http://jucisrs.rs.gov.br/validacao e informe nº do protocolo 26/443.260-6 e o código de segurança RIuc Esta cópia foi autenticada digitalmente e assinada em 19/11/2026 por José Tadeu Jacoby – Secretário-Geral.

Docusign Envelope ID: BE1E4AA8-CC1F-87F3-8291-8ED989B62E04

Art. 45 - Os casos omissos neste estatuto social serão resolvidos em conformidade com a Lei das S.A., a regulamentação aplicável e os usos e costumes vigentes.

Caxias do Sul, 30 de outubro de 2026.

DocuSigned by
Carla Francisca Pettenati
Assinado por: CARLA FRANCISCA PETTENATI:55321402000
CPF: 55321402000
Data/Hora da Assinatura: 16/11/2026 11:35:24 BRT
O: ICP-Brasil, OU: Certificado Digital PF A1
C: BR
Emissor: AC SyngularID Multipla
[illegible]

CARLA FRANCISCA PETTENATI
Presidente do Conselho de Administração

Junta Comercial, Industrial e Serviços do Rio Grande do Sul
Certifico registro sob o nº 12122729 em 19/11/2026 da Empresa PETTENATI S/A INDUSTRIA TEXTIL, CNPJ 88613658000110 e protocolo 264432606 - 09/11/2026. Autenticação: 86FE6430147A62D3AF38F12E40D21C17F52091D1. José Tadeu Jacoby - Secretário-Geral. Para validar este documento, acesse http://jucisrs.rs.gov.br/validacao e informe nº do protocolo 26/443.260-6 e o código de segurança RIuc Esta cópia foi autenticada digitalmente e assinada em 19/11/2026 por José Tadeu Jacoby – Secretário-Geral.

JOSÉ TADEU JACOBY
SECRETÁRIO GERAL

Anexo

Identificação do Processo		
Número do Protocolo	Número do Processo Módulo Integrador	Data
26/443.260-6	RSP2600554235	05/11/2026

Identificação do(s) Assinante(s)		
CPF	Nome	Data Assinatura
018.591.280-09	FRANCINE SOSTISSO	16/11/2026 11:56:28
Assinado utilizando assinaturas avançadas gov.br ITI		

Junta Comercial, Industrial e Serviços do Rio Grande do Sul

Junta Comercial, Industrial e Serviços do Rio Grande do Sul
Certifico registro sob o nº 12122729 em 19/11/2026 da Empresa PETTENATI S/A INDUSTRIA TEXTIL, CNPJ 88613658000110 e protocolo 264432606 - 09/11/2026. Autenticação: 86FE6430147A62D3AF38F12E40D21C17F52091D1. José Tadeu Jacoby - Secretário-Geral. Para validar este documento, acesse http://jucisrs.rs.gov.br/validacao e informe nº do protocolo 26/443.260-6 e o código de segurança RIuc Esta cópia foi autenticada digitalmente e assinada em 19/11/2026 por José Tadeu Jacoby – Secretário-Geral.

Pettenati S.A. - Indústria Têxtil

Companhia Aberta - CNPJ nº 88.613.658/0001-10 - NIRE 43300003272

RESULTADOS DOS EXERCÍCIOS 2025/2026

Mensagem do Presidente: Prezados stakeholders, Apresentamos os resultados acumulados do exercício 2025/2026 em um cenário marcado por desafios relevantes, mas também pela resiliência, capacidade de adaptação e disciplina de execução da Companhia. O período foi influenciado por um ambiente macroeconômico mais adverso e restritivo, caracterizado por taxas de juros elevadas por um tempo muito longo, o que resultou em um maior nível de endividamento e maior cautela dos consumidores e empresa, devido ao aumento da inadimplência. Por outro lado, o comportamento do clima na estação de inverno, com temperaturas mais baixas e duração superior à média histórica, contribuiu para que o varejo e as confecções encerrassem a temporada com níveis reduzidos de estoque, criando condições favoráveis para a coleção Inverno 2026. A necessidade de reposição pelos clientes impulsionou as vendas ao longo da temporada, evidenciando a capacidade da Companhia de capturar oportunidades mesmo em cenários desafiadores. Apesar dos impactos observados no início do exercício, a retomada gradual da demanda e a boa receptividade das coleções permitiram uma recuperação consistente ao longo do período, reforçando a solidez de nossa estratégia comercial e operacional. No acumulado do exercício, a receita bruta da controladora cresceu **2,7%** atingindo **R$ 385 milhões** com destaque para o crescimento da receita da confecção em **8,9%**. Já a receita consolidada atingiu **R$ 901,7 milhões** com uma redução de **3,9%** sobre o exercício anterior. Este resultado foi principalmente impactado pela redução do câmbio em **7,8%** o que refletiu nas receitas em dólares, já que a operação PTCA teve uma pequena redução de **0,7%** no seu faturamento em dólares. O EBITDA consolidado totalizou **R$ 64,1 milhões**, apresentando uma redução de **17,4%** sobre o exercício anterior, influenciado pela elevada base comparativa do período anterior, que contou com eventos não recorrentes de natureza tributária. Mesmo diante desse contexto, mantivemos absoluto foco na execução do plano estratégico, direcionando esforços para o controle de custos, o aumento da produtividade, a otimização de processos e a preservação da liquidez. Essas iniciativas contribuíram para a manutenção da solidez financeira e prepararam a Companhia para um período com cenário desafiador como o que temos à frente. Também avançamos em importantes iniciativas estratégicas. Destaca-se a evolução do processo relacionado à Oferta Pública de Aquisição de Ações (OPA), tema amplamente divulgado ao mercado e que representa um marco relevante na trajetória da Companhia. O processo segue conduzido com transparência, observância regulatória e alinhamento às melhores práticas de governança corporativa. Temos convicção de que os desafios enfrentados ao longo deste exercício fortaleceram ainda mais nossa capacidade de execução, adaptação e inovação. Entramos no próximo ciclo apoiados por uma equipe comprometida, uma marca consolidada, uma estrutura financeira sólida e uma estratégia clara para a geração de valor sustentável. Registramos nosso sincero agradecimento aos acionistas que, ao longo de tantos anos, confiaram na Companhia e contribuíram para a construção de sua história. Juntos, atravessamos momentos desafiadores, celebramos conquistas relevantes e consolidamos uma trajetória marcada pela geração de valor, pelo crescimento sustentável e pela evolução contínua do negócio. Com a conclusão deste ciclo societário, encerramos uma importante jornada de parceria com a convicção de termos honrado nossa missão de gerar valor significativo aos investidores, sempre alinhados ao propósito da Companhia de construir um negócio sólido, sustentável e perene, capaz de gerar resultados e impactos positivos para as gerações futuras. A confiança, o apoio e a participação de nossos acionistas foram fundamentais para as conquistas alcançadas e permanecerão como parte essencial do legado construído ao longo dessa trajetória. Estendemos também nosso agradecimento aos clientes, parceiros, fornecedores e colaboradores, que contribuíram diariamente para o fortalecimento da Companhia e para a construção das bases que sustentam nosso futuro. Seu comprometimento, dedicação e confiança foram determinantes para que chegássemos a este momento com uma história marcada por realizações e pela contínua criação de valor.

Otavio Ricardo Pettenati
CEO da Pettenati S.A. Indústria Têxtil

A administração da Pettenati S.A. Indústria Têxtil (B3: PTNT3; PTNT4), submete à apreciação de V.Sas. o Relatório da Administração e as Demonstrações Financeiras da Companhia, com o respectivo relatório dos auditores independentes, referente ao exercício findo em 30 de junho de 2026. As Demonstrações Financeiras foram elaboradas em conformidade com as normas IFRS e práticas contábeis adotadas no Brasil, com base nos pronunciamentos técnicos emitidos pelo CPC e normas estabelecidas pela CVM - Comissão de Valores Mobiliários. **DESTAQUES 25/26 - Volume Venda Tecidos:** O volume de faturamento de tecidos totalizou **12.032 toneladas** no consolidado da Pettenati, sendo **0,7%** inferior ao volume faturado no mesmo período de 24/25, onde o total foi de **12.117 toneladas.** No Brasil foram faturadas **4.351 toneladas** e na Controlada de El Salvador **7.681 toneladas. Volume Peças Confecção:** O volume de faturamento totalizou **1.838 mil peças,** um acréscimo de **15,1%** em relação a mesmo período de 24/25 quando foram faturadas **1.597 mil peças. Receita Bruta Consolidada - Ajustada a Valor Presente:** A Receita Bruta Consolidada da Pettenati foi de **R$ 901,7 milhões** no exercício de 25/26, sendo **3,9%** inferior ao mesmo período de 24/25. No Brasil a Receita foi de **R$ 385,2 milhões** e em El Salvador a Receita convertida para reais foi de **R$ 516,5 milhões**. **EBITDA Consolidado:** O EBITDA Consolidado somou **R$ 64,1 milhões** no exercício 25/26, uma redução de **17,4%** em comparação a 24/25. A margem do EBITDA Consolidado foi de **7,9%. Investimentos Consolidados**: Os investimentos totalizaram **R$ 68,5 milhões** no período de 25/26, um aumento de **22,2%** comparado com de 24/25. **Endividamento:** A Dívida Bruta Consolidada da Pettenati encerrou o exercício de 25/26 totalizando **R$ 506,8 milhões,** sendo que desse total **86%** é de longo prazo, com amortização até o ano de 2037. **Relações com Investidores: ri@pettenati.com.br. Otavio Ricardo Pettenati -** CEO e DRI. **Destaques 2025/2026 - Comercial - Eventos Estratégicos Segunda Edição 2026:** A segunda edição dos eventos Pettenati em 2026 em continuidade à **estratégia de criar experiências que aproximam a empresa de seus clientes,** transformando a apresentação das coleções em uma **plataforma de conteúdo, relacionamento, inovação e geração de valor.** Realizado em Caxias do Sul, nos dias **18 e 19 de maio de 2026**, em **Caxias do Sul (RS),** em uma área total de 500 m², o **Circuito de Moda Pettenati** reuniu aproximadamente **400 pessoas em uma experiência integrada** em conexão com **temas relevantes para a indústria da moda. Experiência e Conteúdo:** A integração entre **pesquisa, tendências, produtos, tecnologia** e a **participação de marcas clientes** criou um ambiente de **inspiração e troca**, aproximando diferentes perspectivas sobre as transformações da indústria da moda. A iniciativa ampliou a visão sobre **comportamento, varejo, inovação têxtil e novos processos produtivos**, contribuindo para a tomada de decisões, o desenvolvimento de coleções e a identificação de novas oportunidades de mercado. **Sustentabilidade:** O espaço de Sustentabilidade apresentou resultados concretos e reconhecimento internacional, destacando o desempenho da Pettenati no Higg FEM (Facility Environmental Module), que posiciona a empresa entre as 5% melhores do mundo em sustentabilidade têxtil, com pontuação verificada de 85% nas unidades do Brasil e de El Salvador. A comunicação também evidenciou a participação da Pettenati no programa internacional ZDHC - Zero Discharge of Hazardous Chemicals, voltado ao controle de substâncias químicas e à proteção dos recursos hídricos. Entre as práticas apresentadas, destacam-se o controle químico integrado, a rastreabilidade de insumos, as diretrizes para efluentes, as auditorias e os testes laboratoriais, que reforçam a conformidade dos processos com rigorosos padrões internacionais de segurança têxtil e proteção ambiental.

Principais Indicadores Econômico-Financeiros - Volume de Produção e Vendas

Performance de Mercado		Controladora			Consolidado		
		2025/2026	2024/2025	Var. %	2025/2026	2024/2025	Var. %
Total Produção	**Tecidos (ton)**	**4.614**	**4.907**	*-6,0%*	**12.341**	**12.807**	*-3,6%*
	Confecção (mil peças)	**1.856**	**1.643**	*13,0%*	**1.856**	**1.643**	*13,0%*
Total Vendas	**Tecidos (ton)**	**4.351**	**4.301**	*1,2%*	**12.032**	**12.117**	*-0,7%*
	Confecção (mil peças)	**1.838**	**1.597**	*15,1%*	**1.838**	**1.597**	*15,1%*

Principais Números e Indicadores

Principais Números *(R$ mil)*	Controladora			Consolidado		
	2025/2026	2024/2025	Var. %	2025/2026	2024/2025	Var. %
Receita Bruta Total	**385.198**	**375.218**	*2,7%*	**901.706**	**938.264**	*-3,9%*
Receita Bruta Tecidos	290.582	288.304	*0,8%*	807.089	851.350	*-5,2%*
Receita Bruta Confecções	94.616	86.914	*8,9%*	94.616	86.914	*8,9%*
Receita Mercado Interno	367.984	350.845	*4,9%*	367.984	350.845	*4,9%*
Receita Mercado Externo	17.215	24.373	*-29,4%*	533.722	587.419	*-9,1%*
Receita Líquida	**302.782**	**297.684**	*1,7%*	**815.110**	**854.123**	*-4,6%*
Lucro Bruto	**57.463**	**59.378**	*-3,2%*	**131.911**	**137.889**	*-4,3%*
Margem Bruta	*19,0%*	*19,9%*	*-1,0 p.p.*	*16,2%*	*16,1%*	*0,0 p.p.*
Lucro Líquido	**22.929**	**42.498**	*-46,0%*	**22.929**	**42.498**	*-46,0%*
Margem Líquida	*7,6%*	*14,3%*	*-6,7 p.p.*	*2,8%*	*5,0%*	*-2,1 p.p.*
Ebitda	**30.475**	**44.085**	*-30,9%*	**64.074**	**77.609**	*-17,4%*
Margem Ebitda	*10,1%*	*14,8%*	*-4,7 p.p.*	*7,9%*	*9,1%*	*-1,2 p.p.*
Patrimônio Líquido	**348.972**	**421.011**	*-17,1%*	**438.337**	**510.135**	*-14,1%*
Investimentos	**43.156**	**33.669**	*28,2%*	**68.484**	**56.048**	*22,2%*

Desempenho Econômico-Financeiro

DRE *(R$ mil)*	Controladora			Consolidado		
	2025/2026	2024/2025	Var. %	2025/2026	2024/2025	Var. %
Receita bruta - Ajustada a Valor presente	385.198	375.218	*2,7%*	901.706	938.264	*-3,9%*
Deduções de venda	(82.416)	(77.534)	*6,3%*	(86.595)	(84.140)	*2,9%*
Receita líquida	**302.782**	**297.684**	*1,7%*	**815.110**	**854.123**	*-4,6%*
Custo do produto vendido	(245.320)	(238.306)	*2,9%*	(683.200)	(716.234)	*-4,6%*
% sobre ROL	*-81,0%*	*-80,1%*	*-0,9 p.p.*	*-83,8%*	*-83,9%*	*0,0 p.p.*
Lucro bruto	**57.463**	**59.378**	*-3,2%*	**131.911**	**137.889**	*-4,3%*
% sobre ROL	*19,0%*	*19,9%*	*-1,0 p.p.*	*16,2%*	*16,1%*	*0,1 p.p.*
Despesas operacionais	**(87.978)**	**(71.085)**	*23,8%*	**(111.177)**	**(94.991)**	*17,0%*
% sobre ROL	*-29,1%*	*-23,9%*	*-5,2 p.p.*	*-13,6%*	*-11,1%*	*-2,5 p.p.*
Despesas comerciais	(32.311)	(30.173)	*7,1%*	(39.337)	(37.088)	*5,3%*
Despesas administrativas	(49.898)	(35.250)	*41,6%*	(65.846)	(52.242)	*26,0%*
Remuneração dos Administradores	(5.769)	(5.661)	*1,9%*	(6.294)	(5.661)	*11,2%*
Outras receitas líquidas	**13.540**	**7.408**	*82,8%*	**18.004**	**12.002**	*50,0%*
Resultado operacional antes das participações societárias e financeiras	**(16.975)**	**(4.298)**	*294,9%*	**38.738**	**54.900**	*-29,4%*
Equivalência patrimonial	**32.237**	**35.974**	*-10,4%*	**–**	**–**	*0,0%*
Resultado financeiro	**2.878**	**2.568**	*12,0%*	**(6.903)**	**(5.356)**	*28,9%*
Resultado antes dos impostos IRPJ e CSLL	**18.139**	**34.244**	*-47,0%*	**31.836**	**49.544**	*-35,7%*
% sobre ROL	*6,0%*	*11,5%*	*-5,5 p.p.*	*3,9%*	*5,8%*	*-1,8 p.p.*
Imposto IRPJ e CSLL	4.790	8.253	*-42,0%*	4.778	8.224	*-41,9%*
Resultado antes das participações	**22.929**	**42.498**	*-46,0%*	**36.614**	**57.769**	*-36,6%*
Participação sócios não controladores	–	–	*0,0%*	(13.685)	(15.271)	*-10,4%*
Resultado líquido	**22.929**	**42.498**	*-46,0%*	**22.929**	**42.498**	*-46,0%*
% sobre ROL	*7,6%*	*14,3%*	*-6,8 p.p.*	*2,8%*	*5,0%*	*-2,2 p.p.*
Lucro por ação	0,48	0,88	*-45,4%*	0,48	0,88	*-45,4%*

Receitas - Controladora: A receita bruta da Controladora (PTBR) acumulada, ajustada ao valor presente foi de **R$ 385,2 milhões**, apresentando um crescimento de **2,7%** em relação ao mesmo período do ano anterior. **Tecidos:** A receita da operação de tecidos foi de **R$ 290,6 milhões**, sendo **0,8%** superior ao período anterior. Esse crescimento foi referente ao volume faturado de **4.351 toneladas**, sendo **1,2%** maior que o mesmo período do ano anterior e preço médio praticado cresceu **2,9%**. **Confecção:** O faturamento da confecção totalizou **R$ 94,6 milhões**, representando aumento de **8,9%** em comparação com o mesmo período do ano anterior. O principal fator para esse crescimento foi o aumento de **15,1%** no volume de vendas. Em contrapartida, o preço médio apresentou redução de **5,4%** em relação ao período anterior, pois o crescimento de volume veio de produtos com menor valor agregado. A participação da operação de confecção na receita bruta total da PTBR no período de 25/26 passou a representar **24,6%**, enquanto os tecidos corresponderam a **75,4%**.



Consolidado: A receita bruta consolidada, ajustada a valor presente da Companhia atingiu o montante de **R$ 901,7 milhões** no acumulado do exercício 25/26, em comparação aos **R$ 938,3 milhões** do mesmo período do ano anterior, registrando uma redução de **3,9%**. A receita da Controlada de **R$ 516,5 milhões** representou **57,3%** do montante da receita consolidada da Pettenati.



Faturamento PTCA: A Controlada Pettenati Centro América (PTCA) apresentou redução de **8,3%** na receita bruta em relação ao exercício de 24/25. Em dólares, a receita apresentou redução de **0,7%** em comparação ao mesmo período do ano anterior. Adicionalmente, a taxa média do dólar no período foi **7,6%** inferior à registrada no exercício anterior, contribuindo para a redução do faturamento da PTCA quando convertido para reais.

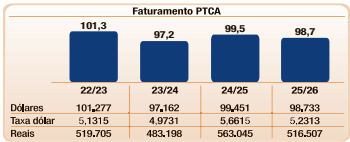

	22/23	23/24	24/25	25/26
Dólares	101.277	97.162	99.451	98.733
Taxa dólar	5,1315	4,9731	5,6615	5,2313
Reais	519.705	483.198	563.045	516.507

Lucro Bruto:

Controladora: O lucro bruto acumulado da Controladora em 25/26 foi de **R$ 57,5 milhões**, apresentando redução de **3,2%** em relação aos **R$ 59,4 milhões** registrados no mesmo período do ano anterior. A margem bruta percentual no período, foi de **19%**, uma redução de **0,9 p.p.** em comparação ao mesmo período de 24/25.

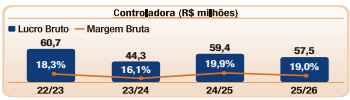

Consolidado: O lucro bruto consolidado no exercício de 25/26 totalizou R$ **131,9 milhões**, representando redução de **R$ 6,0 milhões**, ou **4,3%**, em relação ao mesmo período do ano anterior. Esse desempenho reflete, principalmente, a redução de **3,9%** na receita bruta do período, com impacto relevante do faturamento da unidade PTCA, influenciado pela conversão cambial para reais. A margem bruta foi de **16,2%**, com redução de **0,1 p.p.** em relação ao mesmo período do ano anterior, impactada principalmente pela menor margem da Controladora.

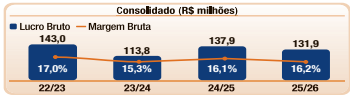

EBITDA

EBITDA *(R$ mil)*	Controladora			Consolidado		
	2025/2026	2024/2025	Var. %	2025/2026	2024/2025	Var. %
Lucro Líquido	22.929	42.498	*-46,0%*	36.614	57.769	*-36,6%*
Minoritários	–	–	*n/a*	(13.685)	(15.271)	*-10,4%*
IRPJ e CSLL	(4.790)	(8.253)	*-42,0%*	(4.778)	(8.224)	*-41,9%*
Resultado Financeiro Líquido	(2.878)	(2.568)	*12,0%*	6.903	5.356	*28,9%*
EBIT	**15.262**	**31.676**	*-51,8%*	**25.054**	**39.629**	*-36,8%*
Depreciações e Amortizações	15.213	12.409	*22,6%*	39.020	37.980	*2,7%*
EBITDA	**30.475**	**44.085**	*-30,9%*	**64.074**	**77.609**	*-17,4%*
Margem EBITDA	*10,1%*	*14,8%*	*-4,7 p.p.*	*7,9%*	*9,1%*	*-1,2 p.p.*

Controladora: O EBITDA da Controladora atingiu **R$ 30,5 milhões** no acumulado de 25/26, registrando redução de **R$ 13,6 milhões** em relação ao mesmo período do ano anterior. A margem EBITDA foi de **10,1%**, representando decréscimo de **4,7 p.p.** em relação ao mesmo período de 24/25. O período anterior foi positivamente influenciado por ganhos tributários registrados naquele momento, que elevaram a base comparativa em **R$ 18,7 milhões**. **Consolidado**: No consolidado, o EBITDA alcançou **R$ 64,0 milhões** no exercício de 25/26, uma redução de **R$ 13,5 milhões** em relação ao mesmo período do exercício anterior, quando totalizou **R$ 77,6 milhões**. A margem EBITDA consolidada atingiu **7,9%** no acumulado de 25/26, representando uma redução de **1,2 p.p.** em relação ao mesmo período do exercício anterior.

Lucro Líquido

Consolidado: O lucro líquido da Companhia atingiu **R$ 22,9 milhões**, em comparação aos **R$ 42,5 milhões** registrados no período anterior, representando redução de **R$ 19,6 milhões**, ou **46,0%**. A margem de lucro líquido em relação à receita líquida da Companhia foi de **2,8%**, considerando a receita consolidada. Entre os principais fatores que influenciaram o resultado do período, destacam-se a redução de **R$ 39,0 milhões** na receita líquida consolidada impactada pela variação cambial. Outro fator relevante a ser considerado é que o exercício 24/25 foi impactado positivamente pela recuperação de créditos tributários em **R$ 18 milhões.**



Endividamento

Endividamento *(R$ mil)*	Controladora					Consolidado				
	4º Trim. 25/26	1º Trim. 25/26	2º Trim. 25/26	3º Trim. 25/26	4º Trim. 24/25	4º Trim. 25/26	1º Trim. 25/26	2º Trim. 25/26	3º Trim. 25/26	4º Trim. 24/25
Caixa e bancos	9.705	1.692	2.225	9.985	979	56.071	99.133	59.785	54.634	49.672
Aplicações financeiras	175.061	175.194	155.498	246.569	156.731	206.121	239.017	271.048	298.763	194.930
Empréstimos de curto prazo	43.279	45.134	47.193	47.168	43.044	70.892	45.134	55.954	65.228	89.624
Empréstimos de longo prazo	260.821	204.934	202.447	258.684	180.688	435.872	412.359	409.137	444.993	277.069
Dívida Bruta	**304.100**	**250.068**	**249.640**	**305.851**	**223.732**	**506.765**	**457.493**	**465.091**	**510.221**	**366.693**
Dívida Líquida	**119.333**	**73.182**	**91.918**	**49.297**	**66.022**	**244.573**	**119.344**	**134.258**	**156.824**	**122.091**
Patrimônio líquido (PL)	346.600	429.188	438.383	435.924	421.011	426.280	518.002	532.626	500.867	510.135

Controladora: A Controladora encerrou o exercício com endividamento bruto de **R$ 304,1 milhões**, em comparação aos **R$ 223,7 milhões** registrados no mesmo período do exercício anterior, representando aumento de **R$ 80,4 milhões**. O incremento da dívida bruta decorreu das operações de captação de recursos realizadas no período, sendo **R$ 78,9 milhões** referentes à operação com o Banco Itaú.

Consolidado: A Companhia encerrou o período com endividamento bruto consolidado de **R$ 506,8 milhões**, em comparação aos **R$ 366,7 milhões** registrados no mesmo período do ano anterior, representando acréscimo de **R$ 140,1 milhões** em relação ao exercício de 24/25. Esse aumento está relacionado às captações realizadas em ambas as unidades. A unidade PTCA obteve recursos de terceiros de aproximadamente **R$ 40,0 milhões** durante o período, utilizados para capital de giro e liquidação de outros empréstimos, com alongamento do perfil da dívida. A Companhia manteve a estratégia de reperfilamento da dívida, reduzindo a participação da dívida de curto prazo para **14%**. Dessa forma, a Pettenati passou a concentrar **86%** de sua dívida no longo prazo, com amortizações previstas até 2037. Além do alongamento do perfil da dívida, destaca-se a capacidade da Companhia de obter financiamentos a custos atrativos, reduzindo, nos últimos trimestres, o custo de captação em relação ao CDI.

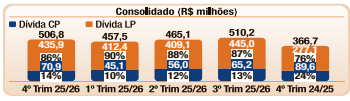

Investimentos - Controladora e Consolidado:

Investimentos *(R$ mil)*	Controladora			Consolidado		
	2025/2026	2024/2025	Var. %	2025/2026	2024/2025	Var. %
Imóveis	2.550	–	*N/A*	2.600	106	*2358%*
Máquinas e equipamentos	4.376	2.776	*58%*	22.753	16.985	*34%*
Instalações	–	19	*-100%*	1.057	2.032	*-48%*
Móveis e utensílios	738	592	*25%*	2.676	3.327	*-20%*
Equipamento fotovoltaico	–	–	*N/A*	63	1.346	*-95%*
Equipamentos de informática	642	443	*45%*	4.486	1.718	*161%*
Imobilizado em andamento	34.402	29.684	*16%*	34.402	29.684	*16%*
Outros	448	156	*187%*	448	850	*-47%*
Total	**43.156**	**33.669**	*28,2%*	**68.484**	**56.048**	*22,2%*

O montante investido pela Controladora em 25/26 foi de **R$ 43,2 milhões**, o que representa um acréscimo em relação ao mesmo período anterior, quando foram investidos **R$ 33,7 milhões**. O total investido na Controlada foi de **R$ 25,3 milhões**, um crescimento em relação ao mesmo período do exercício anterior, quando foram investidos **R$ 22,3 milhões**. Os investimentos foram direcionados à modernização e otimização da eficiência produtiva do parque fabril, sistema de informações, além de obras de melhorias para contenção e prevenção de enchentes na fábrica de PTBR.

Serviços de auditoria: Em conformidade com à Resolução CVM 162/22, a Pettenati S.A. Indústria Têxtil declara não possuir contratos de serviços de não auditoria com a KPMG Auditores Independentes. Durante o exercício findo em 30 de junho de 2026, a Companhia informa que a KPMG Auditores Independentes Ltda. ("KPMG") prestou serviços de auditoria das demonstrações financeiras individuais e consolidadas para o exercício social findo em 30 de junho de 2026, no valor total de R$ 490.567 (incluindo a controlada). Com relação aos serviços de não auditoria, a Companhia tem por procedimento a obtenção de aprovação prévia do Conselho de Administração, de forma a evitar a existência de conflito de interesse, perda de independência ou objetividade de seus auditores independentes.

continua →★

Junta Comercial, Industrial e Serviços do Rio Grande do Sul
Certifico registro sob o nº 12114100 em 16/11/2026 da Empresa PETTENATI S/A INDUSTRIA TEXTIL, CNPJ 88613658000110 e protocolo 264527372 - 13/11/2026. Autenticação: 1C364D4A9947C5E032BDB69603ED193A44B4. José Tadeu Jacoby - Secretário-Geral. Para validar este documento, acesse http://jucisrs.rs.gov.br/validacao e informe nº do protocolo 26/452.737-2 e o código de segurança 2o99 Esta cópia foi autenticada digitalmente e assinada em 16/11/2026 por José Tadeu Jacoby – Secretário-Geral.

JOSÉ TADEU JACOBY
SECRETÁRIO GERAL

Junta Comercial, Industrial e Serviços do Rio Grande do Sul
Certifico registro sob o nº 12122729 em 19/11/2026 da Empresa PETTENATI S/A INDUSTRIA TEXTIL, CNPJ 88613658000110 e protocolo 264432606 - 09/11/2026. Autenticação: 86FE6430147A62D3AF38F12E40D21C17F52091D1. José Tadeu Jacoby - Secretário-Geral. Para validar este documento, acesse http://jucisrs.rs.gov.br/validacao e informe nº do protocolo 26/443.260-6 e o código de segurança RIuc Esta cópia foi autenticada digitalmente e assinada em 19/11/2026 por José Tadeu Jacoby – Secretário-Geral.

JOSÉ TADEU JACOBY
SECRETÁRIO GERAL

continuação

Pettenati S.A. - Indústria Têxtil - Companhia Aberta - CNPJ nº 88.613.658/0001-10 - NIRE 43300003272

BALANÇOS PATRIMONIAIS em 30 de junho de 2026 e 30 de junho de 2025 *(Em Reais)*

		Controladora		Consolidado	
Ativo	**Nota**	**30/06/2026**	**30/06/2025**	**30/06/2026**	**30/06/2025**
Ativo circulante					
Caixa e equivalentes de caixa	8	184.766.827	149.274.618	262.191.580	236.167.073
Clientes	9	58.444.453	55.664.299	102.318.084	106.513.054
Instrumento financeiro derivativo	26	–	327.841	–	327.841
Contas a receber de partes relacionadas	17	–	–	29.321.229	21.949.171
Estoques	10	73.700.950	83.102.855	151.388.045	164.279.584
Imposto de renda e contribuição social a recuperar	11	4.992.074	5.401.946	4.992.074	5.401.946
Impostos a recuperar	12	14.305.601	16.329.353	14.377.626	16.377.333
Outras contas a receber	13	12.144.174	4.644.732	18.690.798	13.333.988
Dividendos a receber		–	9.576.158	–	–
Despesas antecipadas		2.223.342	2.415.493	4.477.408	4.443.309
Total do ativo circulante		350.577.421	326.737.295	587.756.844	568.793.299
Ativo não circulante					
Realizável a longo prazo					
Aplicações financeiras	8	–	8.435.721	–	8.435.721
Depósitos judiciais	23	747.947	3.174.813	747.947	3.174.813
Imposto de renda e contribuição social a recuperar	11	3.185.161	–	3.185.161	–
Impostos a recuperar	12	671.652	750.081	671.652	750.081
Outras contas a receber	13	–	980.395	–	980.395
Total do ativo realizável a longo prazo		4.604.760	13.341.010	4.604.760	13.341.010
Investimento em controlada	14	193.338.855	220.137.101	–	–
Outros investimentos	15	151.491	151.491	45.305.073	3.262.038
Imobilizado	18	196.213.435	167.059.303	448.629.822	432.951.635
Intangível	18	7.576.783	6.487.227	7.626.163	6.571.378
Total do ativo não circulante		401.885.324	407.176.132	506.165.818	456.126.061
Total do ativo		**752.462.745**	**733.913.427**	**1.093.922.662**	**1.024.919.360**

		Controladora		Consolidado	
Passivo e patrimônio líquido	**Nota**	**30/06/2026**	**30/06/2025**	**30/06/2026**	**30/06/2025**
Passivo circulante					
Fornecedores	19	36.838.582	34.519.622	77.318.671	77.619.311
Empréstimos e financiamentos	20	25.903.366	20.506.377	53.516.794	67.086.278
Debêntures	20	17.375.272	22.537.930	17.375.272	22.537.930
Tributos sobre a renda a pagar		6.881.343	7.398.626	6.882.616	7.419.963
Obrigações tributárias		1.692.621	3.411.649	1.705.375	3.428.149
Contribuições e obrigações com o pessoal	21	15.524.782	15.824.969	25.519.232	24.879.968
Outras contas a pagar	22	10.380.734	8.546.102	12.182.228	10.422.265
Juros sobre o capital próprio e dividendos	25	11.128.640	11.465.972	17.953.469	16.318.386
Total do passivo circulante		125.725.340	124.211.247	212.453.657	229.712.250
Passivo não circulante					
Fornecedores	19	1.669.360	–	1.669.360	–
Empréstimos e financiamentos	20	199.335.503	107.214.981	374.386.816	203.596.226
Debêntures	20	61.485.675	73.472.535	61.485.675	73.472.535
Impostos diferidos	16	16.042.724	5.815.851	16.042.724	5.815.851
Credores diversos		173.134	272.153	173.134	272.153
Provisão para contingências	23	1.431.410	1.915.293	1.431.410	1.915.293
Total do passivo não circulante		280.137.806	188.690.813	455.189.119	285.072.058
Total do passivo		405.863.146	312.902.060	667.642.776	514.784.308
Patrimônio líquido	24				
Capital social		116.000.000	100.000.000	116.000.000	100.000.000
Reservas de lucros		221.263.873	225.075.270	221.263.873	225.075.270
Ajuste de avaliação patrimonial		101.927.442	95.331.503	101.927.442	95.331.503
Dividendos adicionais propostos	25	–	604.594	–	604.594
Ações em tesouraria		(92.591.716)	–	(92.591.716)	–
Total da participação dos controladores		346.599.599	421.011.367	346.599.596	421.011.367
Participação dos não controladores		–	–	79.680.288	89.123.685
Total do patrimônio líquido		**346.599.599**	**421.011.367**	**426.279.886**	**510.135.052**
Total do passivo e patrimônio líquido		**752.462.745**	**733.913.427**	**1.093.922.662**	**1.024.919.360**

As notas explicativas são parte integrante das informações intermediárias

DEMONSTRAÇÃO DAS MUTAÇÕES DO PATRIMÔNIO LÍQUIDO - Exercícios findos em 30 de junho de 2026 e 30 junho de 2025 *(Em Reais)*

	Reservas de lucro				Ajuste de avaliação patrimonial							
	Capital Social Integralizado	**Incentivos Fiscais**	**Legal**	**Aumento de Capital, Investimentos e Capital de Giro**	**Custo Atribuído do Imobilizado**	**Ajuste Acumulado de Conversão**	**Outros Resultados Abrangentes**	**Dividendos Adicionais Propostos**	**Ações em Tesouraria**	**Resultados Acumulados**	**Total Atribuível aos Acionistas Controladores**	**Participação dos Minoritários**	**Total Consolidado**
Saldos em 01 de julho de 2024	**100.000.000**	**96.115.243**	**16.610.435**	**82.215.796**	**18.657.801**	**81.114.022**	**–**	**2.703.714**	**–**	**–**	**397.417.011**	84.166.309	**481.583.320**
Variação cambial de investimentos no exterior	–	–	–	–	–	(4.067.482)	–	–	–	–	**(4.067.482)**	(2.182.694)	**(6.250.176)**
Resultado líquido do período	–	–	–	–	–	–	–	–	–	42.497.560	**42.497.560**	15.271.149	**57.768.709**
Realização do custo atribuído	–	–	–	–	(372.834)	–	–	–	–	372.834	**–**	–	**–**
Reserva legal	–	–	2.124.878	–	–	–	–	–	–	(2.124.878)	**–**	–	**–**
Integralização de subvenção para investimento do exercício	–	–	–	28.008.914	–	–	–	–	–	(28.008.914)	**–**	–	**–**
Dividendos distribuídos	–	–	–	–	–	–	–	(2.703.714)	–	(5.395.406)	**(8.099.120)**	(8.131.079)	**(16.230.199)**
Dividendos adicionais propostos	–	–	–	–	–	–	–	604.594	–	(604.594)	**–**	–	**–**
Juros sobre o capital próprio	–	–	–	–	–	–	–	–	–	(6.736.602)	**(6.736.602)**	–	**(6.736.602)**
Saldos em 30 de junho de 2025	**100.000.000**	**96.115.243**	**18.735.313**	**110.224.710**	**18.284.967**	**77.046.540**	**–**	**604.594**	**–**	**–**	**421.011.367**	89.123.685	**510.135.053**
Saldos em 01 de julho de 2025	**100.000.000**	**96.115.246**	**18.735.313**	**110.224.711**	**18.284.966**	**77.046.537**	**–**	**604.594**	**–**	**–**	**421.011.367**	89.123.685	**510.135.052**
Variação cambial de investimentos no exterior	–	–	–	–	–	(11.848.897)	–	–	–	–	**(11.848.897)**	(2.825.144)	**(14.674.041)**
Resultado líquido do período	–	–	–	–	–	–	–	–	–	22.929.096	**22.929.096**	13.684.599	**36.613.695**
Cancelamento de ações	–	–	–	(4.814.147)	–	–	–	–	–	**(4.814.147)**	**(4.814.147)**	–	**(4.814.147)**
Realização do custo atribuído (líquido de impostos)	–	–	–	–	(355.867)	–	–	–	–	355.867	**–**	–	**–**
Variação do valor justo de investimentos patrimoniais líquido de impostos	–	–	–	–	–	–	18.800.703	–	–	–	**18.800.703**	12.092.310	**30.893.013**
Subvenção para investimentos 07/2021 a 12/2021	–	–	–	–	–	–	–	–	–	–	**–**	–	**–**
Aumento de capital	16.000.000	–	–	(16.000.000)	–	–	–	–	–	–	**–**	–	**–**
Proposta da destinação dos resultados	–	–	–	–	–	–	–	–	–	–	**–**	–	**–**
Reserva legal	–	–	1.146.455	–	–	–	–	–	–	(1.146.455)	**–**	–	**–**
Reserva de aumento de capital, investimentos e capital de giro	–	–	–	15.856.295	–	–	–	–	–	(15.856.295)	**–**	–	**–**
Dividendos distribuídos	–	–	–	–	–	–	–	(604.594)	–	(6.282.213)	**(6.886.807)**	(32.395.163)	**(39.281.970)**
Aquisição de ações em tesouraria	–	–	–	–	–	–	–	–	(92.591.716)	–	**(92.591.716)**		**(92.591.716)**
Saldos em 30 de junho de 2026	**116.000.000**	**96.115.246**	**19.881.768**	**105.266.859**	**17.929.099**	**65.197.640**	**18.800.703**	**–**	**(92.591.716)**	**–**	**346.599.599**	79.680.288	**426.279.886**

As notas explicativas são parte integrante das informações intermediárias

DEMONSTRAÇÕES DE RESULTADOS - Exercícios findos em 30 de junho de 2026 e 30 junho de 2025 *(Em Reais)*

		Controladora		Consolidado	
	Nota	**01/07/2025 a 30/06/2026**	**01/07/2024 a 30/06/2025**	**01/07/2025 a 30/06/2026**	**01/07/2024 a 30/06/2025**
Receita líquida	28	**302.782.207**	**297.684.466**	**815.110.451**	**854.123.394**
Custo dos produtos vendidos		(245.319.572)	(238.306.399)	(683.199.662)	(716.234.437)
Lucro bruto		**57.462.635**	**59.378.067**	**131.910.789**	**137.888.957**
Despesas					
Despesas comerciais	30	(32.311.251)	(30.173.426)	(39.037.192)	(37.088.269)
Despesas administrativas	30	(55.313.793)	(40.842.432)	(71.786.062)	(58.536.254)
Provisão para perdas esperadas em contas a receber		(353.174)	(68.833)	(353.529)	633.672
Outras receitas	30	16.794.143	10.647.255	22.027.518	17.478.552
Outras despesas	30	(3.253.892)	(3.239.023)	(4.023.059)	(5.476.501)
Resultado antes das participações societárias e do resultado financeiro		**(16.975.332)**	**(4.298.391)**	**38.738.466**	**54.900.157**
Resultado de participações societárias					
Resultado da equivalência patrimonial	14	32.236.874	35.974.319	–	–
Resultado financeiro					
Receitas financeiras	29	63.444.286	57.242.344	72.299.767	65.533.012
Despesas financeiras	29	(60.566.450)	(54.673.938)	(79.202.390)	(70.888.781)
Resultado financeiro líquido		2.877.836	2.568.406	(6.902.623)	(5.355.769)
Resultado antes da contribuição social e do imposto de renda		**18.139.378**	**34.244.334**	**31.835.843**	**49.544.388**
Imposto de renda e contribuição social diferidos	16	(541.663)	(3.412.584)	(541.663)	(3.412.584)
Imposto de renda e contribuição social correntes	16	5.331.381	11.665.810	5.319.515	11.636.905
Resultado líquido do exercício		**22.929.096**	**42.497.560**	**36.613.695**	**57.768.709**
Participação dos acionistas não controladores		–	–	(13.684.599)	(15.271.149)
Resultado líquido atribuível aos acionistas controladores		**22.929.096**	**42.497.560**	**22.929.096**	**42.497.560**
Resultado básico e diluído por ação ordinária	27			0,48257	0,89440
Resultado básico e diluído por ação preferencial	27			0,48257	0,89440

As notas explicativas são parte integrante das informações intermediárias

DEMONSTRAÇÕES DE RESULTADOS ABRANGENTES
Exercícios findos em 30 de junho de 2026 e 30 junho de 2025 *(Em Reais)*

	Controladora		Consolidado	
	01/07/2025 a 30/06/2026	**01/07/2024 a 30/06/2025**	**01/07/2025 a 30/06/2026**	**01/07/2024 a 30/06/2025**
Resultado líquido	**22.929.096**	**42.497.560**	**36.613.695**	**57.768.709**
Outros resultados abrangentes (ORA)				
Itens que não serão reclassificados para o resultado				
Ajuste de Investimento patrimonial a VJORA	18.800.703	–	40.578.223	–
Itens que podem ser subsequentemente reclassificados para o resultado				
Ajustes de conversão de moedas estrangeiras	(11.848.897)	(4.067.482)	(14.674.041)	(6.250.176)
Resultado abrangente para o exercício	**29.880.902**	**38.430.078**	**62.517.877**	**51.518.533**
Demonstrações de resultados abrangentes				
Atribuível a:				
Acionistas controladores	–	–	51.658.422	38.430.078
Participação dos não controladores	–	–	10.859.455	13.088.455

As notas explicativas são parte integrante das informações financeiras intermediárias

DEMONSTRAÇÕES DE VALORES ADICIONADOS - Exercícios findos em 30 de junho de 2026 e 30 junho de 2025 *(Em Reais)*

	Controladora		Consolidado	
	01/07/2025 a 30/06/2026	**01/07/2024 a 30/06/2025**	**01/07/2025 a 30/06/2026**	**01/07/2024 a 30/06/2025**
Receitas	**401.639.317**	**385.796.767**	**923.379.490**	**956.375.940**
(inclui os valores dos impostos - ICMS, Cofins e PIS)				
Receita de contrato com cliente	385.198.348	375.218.345	901.705.501	938.263.716
Outras receitas operacionais	16.794.143	10.647.255	22.027.518	17.478.552
Perdas estimadas com créditos de liquidação duvidosa - Reversão/(Constituição)	(353.174)	(68.833)	(353.529)	633.672
Insumos adquiridos de terceiros	**284.114.197**	**262.668.852**	**705.235.596**	**699.697.648**
(inclui os valores dos impostos - ICMS, Cofins e PIS)				
Custos dos produtos, das mercadorias e dos serviços vendidos	222.294.299	212.719.540	610.608.997	591.716.613
Materiais, energia, serviços de terceiros e outros	63.037.697	49.255.305	99.525.151	106.783.133
Perda/Ganho de valores ativos	(1.217.799)	694.007	(4.898.552)	1.197.902
Valor adicionado bruto	**117.525.120**	**123.127.916**	**218.143.894**	**256.678.292**
Depreciação e amortização	15.213.483	12.409.166	39.020.412	37.979.969
Valor adicionado líquido produzido pela entidade	**102.311.637**	**110.718.750**	**179.123.482**	**218.698.323**
Valor adicionado recebido em transferência	**95.693.476**	**93.229.513**	**73.707.726**	**67.128.604**
Resultado de equivalência patrimonial	32.236.874	35.974.319	–	–
Receitas financeiras	63.444.286	57.242.344	72.299.767	65.533.012
Outras transferências recebidas	12.316	12.850	1.407.959	1.595.592
Valor adicionado total a distribuir	**198.005.113**	**203.948.263**	**252.831.208**	**285.826.927**
Distribuição do valor adicionado	**198.005.113**	**203.948.263**	**252.831.208**	**285.826.927**
Pessoal	**94.589.898**	**92.468.892**	**129.844.490**	**141.510.941**
Remuneração direta	66.812.218	62.127.657	96.371.134	103.416.752
Benefícios	15.686.380	15.941.689	21.382.056	23.694.643
FGTS	6.322.640	7.376.383	6.322.640	7.376.383
Honorários e participações da diretoria	5.768.660	5.660.958	5.768.660	5.660.958
Impostos, taxas e contribuições	**19.402.572**	**13.441.931**	**20.380.071**	**14.782.643**
Federais	15.499.074	(777.999)	16.476.573	562.713
Estaduais	3.780.171	14.114.269	3.780.171	14.114.269
Municipais	123.327	105.661	123.327	105.661
Remuneração de capitais de terceiros	**49.045.261**	**55.539.880**	**53.954.666**	**71.764.634**
Juros	25.042.093	20.019.243	16.886.905	32.168.205
Aluguéis	1.075.533	865.942	1.075.533	875.853
Outras	22.927.635	34.654.695	35.992.228	38.720.576
Remuneração de capitais próprios	**34.967.382**	**42.497.560**	**48.651.981**	**57.768.709**
Dividendos e juros sobre capital próprio	12.038.286	12.736.602	12.038.286	12.736.602
Lucros retidos do período	22.929.096	29.760.958	36.613.695	29.760.958
Participação dos acionistas não controladores	–	–	–	15.271.149

As notas explicativas são parte integrante das informações intermediárias

DEMONSTRAÇÕES DOS FLUXOS DE CAIXA - MÉTODO INDIRETO
Exercícios findos em 30 de junho de 2026 e 30 junho de 2025 *(Em Reais)*

	Controladora		Consolidado	
	01/07/2025 a 30/06/2026	**01/07/2024 a 30/06/2025**	**01/07/2025 a 30/06/2026**	**01/07/2024 a 30/06/2025**
Fluxos de caixa das atividades operacionais				
Resultado do exercício antes da contribuição social e imposto de renda	18.139.378	34.244.334	31.835.843	49.544.388
Depreciações e amortizações	15.213.483	12.409.166	39.020.412	37.979.969
Provisão de juros	27.603.631	21.483.358	41.819.114	33.148.174
Variação cambial provisionada	(6.777.637)	3.365.454	(9.205.515)	2.481.100
Resultado da equivalência patrimonial	(32.236.874)	(35.974.319)	–	–
Provisão para participações nos lucros	–	2.312.205	–	2.312.205
Provisão/(Reversão) de comissões s/vendas	99.923	140.915	99.923	140.915
Provisão/(Reversão) do ajuste de estoques ao valor realizável	(1.217.799)	694.007	(1.250.843)	1.197.302
Perda na alienação de investimentos/imobilizado	333.235	771.952	2.113.616	1.173.888
Provisão (Reversão) para contingências	832.112	809.643	832.112	809.643
Reversão/Provisão de impostos a pagar	–	2.325.260	9.888.076	2.325.260
Perdas no recebimento de créditos	353.174	68.833	353.529	(633.672)
Variação dos instrumentos financeiros	9.683.897	(313.506)	9.683.897	(313.506)
Juros sobre imobilizado em andamento	(2.867.723)	(2.124.430)	(2.867.725)	(2.124.430)
Provisão (Reversão) do ajuste a valor presente	1.533.863	3.840.326	3.952.622	3.918.508
Provisão (Reversão) para perda do IVA	–	–	(27.098)	1.418.516
Provisão (Reversão) para contingências com pessoal	–	–	–	378.191
	30.692.663	**44.053.197**	**126.247.963**	**133.757.050**
Contas a receber de clientes	(3.307.676)	(18.764.842)	(7.417.173)	(13.964.248)
Impostos a recuperar	(673.108)	–	(672.521)	–
Outras contas a receber	(6.519.051)	(12.970.153)	(4.823.053)	(12.971.747)
Estoques	10.616.319	(3.106.148)	9.966.438	(8.420.998)
Despesas antecipadas	192.151	(22.294.729)	(138.331)	(26.171.304)
Depósitos judiciais	2.426.866	(255.823)	2.426.866	(268.086)
Fornecedores	(11.384.808)	(2.010.458)	(14.237.476)	(2.010.458)
Contribuições e obrigações com o pessoal	(300.187)	105.135	1.104.699	276.814
Outras obrigações tributárias	8.169.048	(1.085.901)	(1.721.926)	(781.380)
Outras contas a pagar	1.635.696	9.167.009	1.657.458	9.189.220
Dividendos recebidos	–	(930.394)	–	(930.394)
Contingências pagas	(1.315.995)	(1.009.315)	(1.315.995)	(1.009.315)
Imposto de renda e contribuição social pagos	(5.073.978)	(256.232)	(5.104.812)	(265.635)
Caixa líquido das atividades operacionais	**25.157.940**	**(9.358.654)**	**105.972.138**	**76.409.520**
Fluxos de caixa das atividades de investimento				
Aquisições de imobilizado/intangível	(29.043.402)	(33.669.238)	(54.372.223)	(56.047.687)
Movimentação em aplicações financeiras	8.435.721	1.166.773	8.435.721	1.610.070
Dividendos recebidos	86.576.875	20.680.575	–	–
Caixa líquido das atividades de investimento	**65.969.194**	**(11.821.890)**	**(45.936.502)**	**(54.437.617)**
Fluxos de caixa das atividades de financiamento				
Ingresso de novos empréstimos	123.168.500	170.364.030	329.511.281	170.364.030
Pagamentos de empréstimos	(44.562.992)	(29.045.961)	(182.792.659)	(73.183.989)
Pagamento de derivativos	(9.356.056)		(9.356.056)	–
Juros pagos	(18.726.910)	(10.303.397)	(32.523.831)	(22.044.932)
Custo operações financeiras amortizar	(1.527.465)	(1.906.006)	(1.527.465)	(1.906.006)
Dividendos pagos	(12.038.286)	(2.263.312)	(38.072.825)	(20.421.678)
Aquisição de ações em tesouraria	(92.591.716)	–	(92.591.716)	–
Caixa líquido das atividades de financiamento	**(55.634.925)**	**116.845.354**	**(27.353.271)**	**52.807.425**
Efeitos da variação cambial em controlada no exterior	–	–	(6.657.858)	(2.010.555)
Variação líquida de caixa e equivalentes de caixa	**35.492.209**	**95.664.810**	**26.024.507**	**72.768.773**
Caixa e equivalentes de caixa				
No início do exercício	149.274.618	53.609.808	236.167.073	163.398.300
No fim do exercício	184.766.827	149.274.618	262.191.580	236.167.073
Variação de caixa e equivalentes de caixa	**35.492.209**	**95.664.810**	**26.024.507**	**72.768.773**

As notas explicativas são parte integrante das informações intermediárias

continua

Junta Comercial, Industrial e Serviços do Rio Grande do Sul
Certifico registro sob o nº 12114100 em 16/11/2026 da Empresa PETTENATI S/A INDUSTRIA TEXTIL, CNPJ 88613658000110 e protocolo 264527372 - 13/11/2026. Autenticação: 1C364D4A9947C5E032BDB69603ED193A44B4. José Tadeu Jacoby - Secretário-Geral. Para validar este documento, acesse http://jucisrs.rs.gov.br/validacao e informe nº do protocolo 26/452.737-2 e o código de segurança 2o99 Esta cópia foi autenticada digitalmente e assinada em 16/11/2026 por José Tadeu Jacoby – Secretário-Geral.

JOSÉ TADEU JACOBY
SECRETÁRIO GERAL

Junta Comercial, Industrial e Serviços do Rio Grande do Sul
Certifico registro sob o nº 12122729 em 19/11/2026 da Empresa PETTENATI S/A INDUSTRIA TEXTIL, CNPJ 88613658000110 e protocolo 264432606 - 09/11/2026. Autenticação: 86FE6430147A62D3AF38F12E40D21C17F52091D1. José Tadeu Jacoby - Secretário-Geral. Para validar este documento, acesse http://jucisrs.rs.gov.br/validacao e informe nº do protocolo 26/443.260-6 e o código de segurança RIuc Esta cópia foi autenticada digitalmente e assinada em 19/11/2026 por José Tadeu Jacoby – Secretário-Geral.

JOSÉ TADEU JACOBY
SECRETÁRIO GERAL

continuação

Pettenati S.A. - Indústria Têxtil - Companhia Aberta - CNPJ nº 88.613.658/0001-10 - NIRE 43300003272

NOTAS EXPLICATIVAS ÀS DEMONSTRAÇÕES FINANCEIRAS *(Em milhares de Reais)*

1. Contexto operacional: A Pettenati S.A. Indústria Têxtil ("Pettenati" ou "Companhia") é uma sociedade anônima de capital aberto, com sede em Caxias do Sul, Estado do Rio Grande do Sul, e tem por objeto a fabricação, comercialização e exportação de artigos de malharia, confecção e tecidos. As demonstrações financeiras anuais da Pettenati e da sua Controlada ("Grupo") foram preparadas no pressuposto da continuidade de suas operações. Em 24 de abril de 2026, foi realizado o leilão da Oferta Pública de Aquisição de Ações ("OPA") envolvendo ações de emissão da Companhia, conforme fato relevante divulgado ao mercado e em conformidade com a regulamentação da Comissão de Valores Mobiliários - CVM. A liquidação financeira da oferta foi concluída em 29 de abril de 2026, ocasião em que as ações de emissão da Companhia deixaram de ser negociadas em mercado regulamentado. Em decorrência da conclusão da OPA, a Companhia teve seu registro de emissor alterado para a Categoria B perante a CVM, permanecendo sujeita às obrigações aplicáveis a essa categoria de registro.
2. Entidade controlada: As demonstrações financeiras anuais consolidadas incluem as operações da Companhia e da seguinte empresa controlada, cuja participação percentual na data do balanço é assim resumida:

	Participação no capital total		Participação no capital votante	
	30/06/2026	30/06/2025	30/06/2026	30/06/2025
Pettenati Centro América S.A. de C.V.	70,20%	70,20%	98,60%	98,60%

3. Base de preparação: As demonstrações financeiras individuais e consolidadas foram preparadas de acordo com as normas contábeis internacionais (*IFRS Accounting Standards*) emitidas pelo *International Accounting Standards Board* (IASB) e também de acordo com as práticas contábeis adotadas no Brasil (BR GAAP) e estão sendo apresentadas para o exercício iniciado em 1º de julho de 2025 e findo em 30 de junho de 2026. A emissão das demonstrações financeiras anuais foi autorizada pelo Conselho de Administração em 23 de setembro de 2026. Detalhes sobre as políticas contábeis materiais do grupo estão apresentadas na nota explicativa 6. Todas as informações relevantes próprias das demonstrações financeiras, e somente elas, estão sendo evidenciadas, e correspondem àquelas utilizadas pela Administração na sua gestão. A apresentação da DVA é requerida pela legislação societária brasileira e pelas práticas contábeis adotadas no Brasil aplicável a companhias abertas. A IFRS não requer a apresentação dessa demonstração. A DVA foi preparada de acordo com os critérios definidos no Pronunciamento Técnico CPC 09 - Demonstração do Valor Adicionado. **4. Uso de estimativas e julgamentos:** A preparação de demonstrações financeiras requer o uso de certas estimativas contábeis críticas e o exercício de julgamento por parte da administração no processo de aplicação das políticas contábeis da Companhia. As estimativas e premissas são revisadas de forma contínua e são consistentes com o gerenciamento de riscos da Companhia. As revisões de estimativas são reconhecidas prospectivamente. **a. Incertezas sobre premissas e estimativas:** As informações sobre as incertezas relacionadas a premissas e estimativas na data da emissão do relatório que possuem um risco significativo de resultar em um ajuste material nos saldos contábeis de ativos e passivos no próximo ano fiscal estão incluídas nas seguintes notas explicativas: • **Nota explicativa 22 -** Reconhecimento e mensuração de provisões e provisão para processos judiciais: principais premissas sobre a probabilidade e magnitude das saídas de recursos; • **Nota explicativa 9** - Mensuração de perda de crédito esperada para contas a receber e ativos contratuais: principais premissas na determinação da taxa média ponderada de perda. **b. Mensuração do valor justo:** Uma série de políticas e divulgações contábeis do Grupo requer a mensuração de valor justo para ativos e passivos financeiros e não financeiros. O Grupo realiza revisões regulares de dados relevantes e dos ajustes de avaliação. Quando utiliza informações de terceiros, como cotações de corretoras ou serviços de precificação, para mensurar o valor justo, o Grupo analisa as evidências fornecidas por esses terceiros para garantir que as avaliações estejam de acordo com os requisitos das normas CPC/IFRS. Isso inclui verificar a classificação adequada dessas avaliações na hierarquia do valor justo. Questões significativas de avaliação são reportadas para a Administração da Companhia. Ao mensurar o valor justo de um ativo ou um passivo, o Grupo usa dados observáveis de mercado, tanto quanto possível. Os valores justos são classificados em diferentes níveis em uma hierarquia baseada nas informações (*inputs*) utilizadas nas técnicas de avaliação da seguinte forma: • **Nível 1:** Preços cotados (não ajustados) em mercados ativos para ativos e passivos idênticos. • **Nível 2:** *Inputs*, exceto os preços cotados incluídos no Nível 1, que são observáveis para o ativo ou passivo, diretamente (preços) ou indiretamente (derivado de preços). • **Nível 3:** *Inputs*, para o ativo ou passivo, que não são baseados em dados observáveis de mercado (*inputs* não observáveis). A Companhia reconhece as transferências entre níveis da hierarquia do valor justo no final do exercício das informações financeiras em que ocorreram as mudanças. Informações adicionais sobre as premissas utilizadas na mensuração dos valores justos estão incluídas na nota explicativa 25 - Instrumentos financeiros. **5. Base de mensuração:** As demonstrações financeiras individuais e consolidadas foram preparadas com base no custo histórico, com exceção dos instrumentos financeiros derivativos mensurados pelo valor justo. **6. Políticas contábeis materiais:** As políticas contábeis materiais aplicadas na preparação destas demonstrações financeiras anuais estão definidas a seguir. Essas políticas vêm sendo aplicadas de modo consistente em todos os exercícios apresentados, salvo disposição em contrário. Abaixo apresentamos um índice das políticas contábeis materiais, cujos detalhes estão descritos nessas notas:

6.1 Moeda funcional, transações e saldos em moeda estrangeira
6.2 Base de consolidação
6.3 Reconhecimento de contrato com cliente
6.4 Instrumentos financeiros
6.5 Estoques
6.6 Demais ativos e passivos circulantes e não circulantes
6.7 Investimento
6.8 Imobilizado
6.9 Ativos intangíveis
6.10 Ativo de direito de uso e passivo de arrendamento
6.11 Provisões, ativos e passivos contingentes
6.12 Receitas financeiras e despesas financeiras
6.13 Imposto de renda e contribuição social
6.14 Benefícios a empregados
6.15 Distribuição de dividendos
6.16 Resultado por ação
6.17 Determinação do ajuste a valor presente

6.1 Moeda funcional, transações e saldos em moeda estrangeira: a. Moeda funcional: As demonstrações financeiras consolidadas estão apresentadas em Reais (R$), que é a moeda funcional e, também, a moeda de apresentação da Companhia. Os itens incluídos nas demonstrações financeiras de cada uma das empresas do Grupo são mensurados usando a moeda do principal ambiente econômico, no qual a empresa atua ("a moeda funcional"). A moeda funcional da controlada está relacionada abaixo:

Controladas	Denominação	Moeda funcional	País
Pettenati Centro América S.A. de C.V.	PTCA	Dólar	El Salvador

b. Transações e saldos em moeda estrangeira: Ativos e passivos monetários denominados e apurados em moedas estrangeiras na data das demonstrações financeiras são reconvertidos para a moeda funcional à taxa de câmbio naquela data. Itens não monetários que são mensurados com base no custo histórico em moeda estrangeira são convertidos pela taxa de câmbio na data da transação. As diferenças de moeda estrangeira resultantes da reconversão são geralmente reconhecidas no resultado. **6.2 Base de consolidação:** ***a. Controladas:*** O Grupo controla uma entidade quando está exposta a, ou tem direito sobre, os retornos variáveis advindos de seu envolvimento com a entidade e tem a habilidade de afetar esses retornos exercendo seu poder sobre a entidade. As demonstrações financeiras consolidadas são incluídas nas demonstrações financeiras consolidadas a partir da data em que a Companhia obtiver o controle até a data em que o controle deixa de existir. Nas demonstrações financeiras individuais a controlada é contabilizada pelo método de equivalência patrimonial. ***b. Participação de acionistas não controladores:*** O Grupo elegeu mensurar inicialmente a participação de não controladores com base na proporção dos ativos líquidos identificáveis da empresa adquirida na data de aquisição. Mudanças na participação da Companhia em uma subsidiária que não resultem em perda de controle são contabilizadas como transações de patrimônio líquido. ***c. Perda de controle:*** Quando a entidade perde o controle sobre uma controlada, o Grupo desreconhece os ativos e passivos e quaisquer participação de não controladores e outros componentes registrados no patrimônio líquido referentes a essa controlada. Qualquer ganho ou perda originado pela perda de controle é reconhecido no resultado. Se o Grupo retém qualquer participação na antiga controlada, essa participação é mensurada pelo seu valor justo na data em que a perda de controle. ***d. Transações eliminadas na consolidação:*** Saldos e transações intragrupo, e quaisquer receitas ou despesas (exceto para ganhos ou perdas de transações em moeda estrangeira) não realizadas derivadas de transações intragrupo, são eliminados. Ganhos não realizados oriundos de transações com investidas contabilizadas por equivalência patrimonial são eliminados contra o investimento na proporção da participação do Grupo na investida. Perdas não realizadas são eliminadas da mesma maneira de que os ganhos não realizados, mas somente na extensão em que não haja evidência de perda por redução ao valor recuperável. ***e. Critérios de consolidação:*** O processo de consolidação das contas patrimoniais e de resultados corresponde a soma dos saldos das contas de ativo, passivo, receitas e despesas, de acordo com sua natureza. Este processo é complementado pela eliminação dos investimentos na empresa controlada, dos saldos das contas entre as empresas incluídas na consolidação, dos lucros ou perdas não realizados e das transações a realizar. As demonstrações financeiras consolidadas da Controlada foram convertidas para reais com base na taxa de venda do dólar americano vigente em 30 de junho de 2026 para os saldos patrimoniais. As movimentações de resultado foram convertidas utilizando a taxa de câmbio da data de cada operação. As demonstrações financeiras da controlada seguem os mesmos princípios contábeis da controladora. **6.3 Reconhecimento de contrato com cliente:** As receitas são registradas pelo valor que reflete a expectativa da Companhia de receber pela contraprartida dos produtos oferecidos aos clientes. A receita líquida é mensurada pelo valor justo da contraprestação recebida ou a receber, líquida de descontos, abatimentos e impostos sobre vendas, do ajuste a valor presente, bem como para as demonstrações financeiras anuais consolidadas, são eliminadas as operações entre as empresas. A receita é mensurada com base na contraprestação especificada no contrato com o cliente. O Grupo reconhece a receita quando transfere o controle sobre a produto ou serviço ao cliente. A Companhia considera ao cliente o direito de devolução dos bens dentro de um exercício e premissas especificadas. Para contratos que permitem a devolução, a receita é reconhecida na medida em que seja altamente provável que uma reversão significativa no valor da receita acumulada reconhecida não ocorrerá. Nessas situações, um ativo e um passivo de devolução são reconhecidos. A tabela a seguir fornece informações sobre a natureza e a época do cumprimento de obrigações de performance em contratos com clientes, incluindo condições de pagamento significativas e as políticas de reconhecimento de receita relacionadas. Os juros incidentes sobre as contas a receber, assim como o ajuste a valor presente das contas a receber são apropriados ao resultado pelo regime de competência.

Natureza e a época do cumprimento das obrigações de performance, incluindo condições de pagamento significativas	Política de reconhecimento da receita
Os clientes obtêm o controle da produção de tecidos e confecção quando as mercadorias são entregues e aceitas nas dependências dos clientes ou entregues aos cuidados das transportadores, contratados pelos clientes. As faturas são emitidas no momento da saída das mercadorias das fábricas. Elas devem ser pagas, normalmente, em 30, 60 dias.	A receita é reconhecida quando os produtos são entregues e aceitos pelos clientes. Este momento ocorre geralmente quando os produtos são entregues nas instalações dos clientes ou quando retirados por transportadores contratados pelos clientes. Para contratos que incluem a possibilidade de devolução de mercadorias por parte do cliente, o reconhecimento da receita ocorre somente quando é altamente provável que não haverá uma reversão significativa do valor da receita já reconhecida. O Grupo revavalia sua expectativa de devoluções na data do balanço, atualizando os valores do ativo e do passivo, quando aplicável

6.4 Instrumentos financeiros: ***(i) Reconhecimento e mensuração inicial:*** Contas a receber de clientes e os títulos de dívida emitidos são reconhecidos inicialmente na data em que foram originados. Todos os outros ativos e passivos financeiros são reconhecidos inicialmente quando o Grupo se tornar parte das disposições contratuais do instrumento. Um ativo financeiro (exceto contas a receber de clientes sem componente significativo de financiamento) ou um passivo financeiro é inicialmente mensurado pelo valor justo. Para itens que não são mensurados pelo valor justo, devem ser adicionados ou subtraídos os custos de transação diretamente atribuíveis à sua aquisição ou emissão. Contas a receber de clientes, quando não possuem um componente significativo de financiamento, são inicialmente mensuradas pelo preço da transação. ***(ii) Classificação e mensuração subsequente:*** *a. Ativos Financeiros:* No reconhecimento inicial, o ativo financeiro é classificado: mensurado subsequentemente pelo custo amortizado; VJORA- Instrumento de dívida; ou VJORA- Instrumento patrimonial; ou ao VJR. Os ativos financeiros não são reclassificados após o reconhecimento inicial, a menos que o Grupo altere seu modelo de negócios para a gestão desses ativos. Nesse caso, todos os ativos financeiros afetados são reclassificados no primeiro dia do exercício seguinte à mudança no modelo de negócios. Um ativo financeiro é mensurado ao custo amortizado se atender a ambas as condições a seguir e não for designado como mensurado ao valor justo por meio do resultado (VJR): • O ativo financeiro é mantido em modelo de negócios cujo objetivo seja manter ativos financeiros para receber fluxos de caixa contratuais; e Seus termos contratuais geram, em datas específicas, fluxos de caixa que são relativos somente ao pagamento do principal e juros sobre o valor principal em aberto. Todos os ativos financeiros não classificados como mensurados ao custo amortizado, conforme descrito acima, são classificados como ao VJR. Isso inclui todos os ativos financeiros derivativos. No reconhecimento inicial, o Grupo pode designar de forma irrevogável um ativo financeiro que de outra forma atenda aos requisitos para ser mensurado ao custo amortizado ou VJR se isso eliminar ou reduzir significativamente um descasamento contábil que de outra forma surgiria. *b. Ativos financeiros - Avaliação do modelo de negócio:* O Grupo realiza uma avaliação do objetivo do modelo de negócios para o qual um ativo é mantido em nível de carteira, refletindo assim a forma como o negócio é gerido e as informações são fornecidas à Administração. As informações consideradas incluem: Políticas e Objetivos: As políticas e objetivos definidos para a carteira e a operacionalização dessas políticas na prática. Isso inclui verificar se a estratégia da administração foca na obtenção de receitas de juros contratuais, na manutenção de um perfil de taxa de juros específico, na correspondência entre a duração dos ativos financeiros e a dos passivos relacionados ou nas saídas esperadas de caixa, ou na realização de fluxos de caixa por meio da venda de ativos; Avaliação e Relato do Desempenho: Como o desempenho da carteira é avaliado e relatado à administração do Grupo; Gestão de Riscos: Os riscos que afetam o desempenho do modelo de negócios (e o ativo financeiro mantido nesse modelo) e a forma como esses riscos são gerenciados; Venda de Ativos: A frequência, o volume e o momento das vendas de ativos financeiros nos exercícios anteriores, os motivos para tais vendas e as expectativas em relação a vendas futuras; Transferência de Ativos: As transferências de ativos financeiros para terceiros ou entidades que não consolidam para desreconhecimento não são consideradas vendas, de acordo com o reconhecimento contínuo dos ativos do Grupo; Mensuração de Ativos: Os ativos financeiros mantidos para negociação ou gerenciados com desempenho avaliado com base no valor justo são mensurados ao valor justo por meio do resultado. *c. Ativos financeiros - avaliação sobre se os fluxos de caixa contratuais são somente pagamentos de principal e de juros:* Para fins dessa avaliação, o principal é definido como o valor justo do ativo financeiro no reconhecimento inicial. Os juros são definidos como uma contraprestação pelo valor do dinheiro no tempo e pelo risco de crédito associado ao valor principal em aberto durante um determinado exercício de tempo e pelos outros riscos e custos básicos de empréstimos (por exemplo, risco de liquidez e custos administrativos), assim como uma margem de lucro. O Grupo considera os termos contratuais do instrumento para avaliar se os fluxos de caixa contratuais são somente pagamentos do principal e de juros. Isso inclui a avaliação sobre se o ativo financeiro contém um termo contratual que poderia mudar o momento ou o valor dos fluxos de caixa contratuais de forma que ele não atenderia essa condição. Ao fazer essa avaliação, o Grupo considera: • Eventos contingentes que modifiquem o valor ou a época dos fluxos de caixa; • Termos que possam ajustar a taxa contratual, incluindo taxas variáveis; • O pré-pagamento e a prorrogação do prazo; e • Os termos que limitam o acesso do Grupo a fluxos de caixa de ativos específicos (por exemplo, baseados na performance de um ativo). O pagamento antecipado é consistente com o critério de pagamentos do principal e juros caso o valor do pré-pagamento represente, em sua maior parte, valores não pagos de juros sobre o valor principal em aberto pendente, o que pode incluir uma compensação razoável pela rescisão antecipada do contrato. Além disso, com relação a um ativo financeiro adquirido por um valor menor ou maior do que o valor nominal do contrato ou seu valor contábil, o critério se o valor justo do pré-pagamento for insignificante no reconhecimento inicial. *d. Ativos financeiros - Mensuração subsequente e ganhos e perdas*

Ativos financeiros a VJR	Esses ativos são mensurados subsequentemente ao valor justo. O resultado líquido, incluindo juros ou receita de dividendos, é reconhecido no resultado.
Ativos financeiros a custo amortizado	Esses ativos são subsequentemente mensurados ao custo amortizado usando o método de juros efetivos. O custo amortizado é reduzido por perdas por impairment. A receita de juros, ganhos e perdas cambiais e o impairment são reconhecidos no resultado.
Instrumentos patrimoniais a VJORA	Esses ativos são mensurados subsequentemente ao valor justo. Os dividendos são reconhecidos como ganho no resultado, a menos que o dividendo represente claramente uma recuperação de parte do custo do investimento. Outros resultados líquidos são reconhecidos em ORA e nunca reciclados para o resultado. Não há avaliação de desreconhecimento, os ganhos e perdas acumulados registrados em outros resultados abrangentes são transferidos para lucros acumulados.

e. Passivos financeiros - classificação, mensuração subsequente e ganhos e perdas: Os passivos financeiros são classificados de acordo com dois critérios principais: custo amortizado ou valor justo por meio do resultado. Um passivo financeiro é classificado como mensurado ao valor justo por meio do resultado se for classificado como mantido para negociação; • For um derivativo, ou • For designado como tal no reconhecimento inicial. Passivos financeiros mensurados ao valor justo são avaliados com base no valor justo, e o resultado líquido, incluindo juros, é reconhecido no resultado. Os outros passivos financeiros são mensurados subsequentemente ao custo amortizado, utilizando o método dos juros efetivos. Despesas de juros, ganhos e perdas cambiais são reconhecidos no resultado. *f. Desreconhecimento de Ativos financeiros:* O Grupo desreconhece um ativo financeiro quando: • Os direitos contratuais aos fluxos de caixa do ativo expiram; ou • Transfere os direitos de receber o ativamento aos fluxos de caixa contratuais sobre um ativo financeiro em uma transação em que substancialmente todos os riscos e benefícios da titularidade do ativo financeiro são transferidos; ou • A Companhia não transfere nem retém substancialmente todos os riscos e benefícios da titularidade do ativo financeiro e também não retém o controle sobre o ativo financeiro. O Grupo realiza transações em que transfere ativos reconhecidos no balanço patrimonial, mas mantém todos ou substancialmente todos os riscos e benefícios dos ativos transferidos. Nesses casos, os ativos transferidos não são desreconhecidos. *g. Passivos financeiros:* O Grupo desreconhece um passivo financeiro quando sua obrigação contratual é retirada, cancelada ou expira. O Grupo também desreconhece um passivo financeiro quando os termos são modificados e os fluxos de caixa do passivo modificado são substancialmente diferentes, caso em que um novo passivo financeiro baseado nos termos modificados é reconhecido a valor justo. No desreconhecimento de um passivo financeiro, a diferença entre o valor contábil extinto e a contraprestação paga (incluindo ativos não monetários transferidos ou passivos assumidos) é reconhecida no resultado. *h. Compensação:* Os ativos ou passivos financeiros são compensados e o valor líquido apresentado no balanço patrimonial quando, e somente quando, o Grupo tenha atualmente um direito legalmente executável de compensar os valores e tenha a intenção de liquidá-los em uma base líquida ou de realizar o ativo e liquidar o passivo simultaneamente. *i. Instrumentos financeiros derivativos:* O Grupo mantém instrumentos financeiros derivativos para proteger suas exposições aos riscos de variação de moeda estrangeira e taxa de juros. Os derivativos são mensurados inicialmente pelo valor justo. Após o reconhecimento inicial, os derivativos são mensurados pelo valor justo e as variações no valor justo são registradas no resultado. *j. Apresentação dos juros pagos no demonstrativo dos fluxos de caixa:* O Grupo adotou como política contábil a apresentação do montante de juros pagos, dentro das atividades de financiamentos, em sua demonstração dos fluxos de caixa. Esta definição está vinculada a uma melhor apresentação dentro do curso normal dos negócios. **6.5 Estoques:** Os estoques são mensurados pelo menor valor entre o custo e o valor realizável líquido. O custo dos estoques é baseado no cálculo do custo médio. No caso de estoques acabados e estoques em elaboração, o custo inclui parte dos gastos gerais de fabricação, alocados com base na capacidade normal de operação. As perdas com a realização de estoques são reconhecidas para refletir uma baixa rotatividade ou obsoletos levando em consideração o histórico do valor realizável e o giro dos estoques. **6.6 Demais ativos e passivos circulantes e não circulantes:** Os demais ativos estão apresentados pelo valor de custo ou valor líquido de realização, incluindo os rendimentos e as variações cambiais ou monetárias auferidas, quando aplicável. Quanto aos passivos circulantes e não circulantes, estes são demonstrados pelos valores conhecidos ou calculáveis, acrescidos, quando aplicável, dos encargos e variações monetárias incorridas. ***a. Subvenção e assistência governamentais:*** Uma subvenção governamental incondicional relacionada a um benefício no segmento têxtil é reconhecida no resultado como Outras Receitas quando se torna receível. As subvenções relacionadas à aquisição de ativos são registradas no resultado como Outras Receitas, de forma sistemática, ao longo da vida útil do ativo. As subvenções destinadas a compensar o Grupo por despesas incorridas são reconhecidas no resultado como Outras Receitas de maneira sistemática, durante os exercícios em que as despesas correlatas são registradas, a menos que as condições para o recebimento da subvenção sejam atendidas após o reconhecimento das despesas relacionadas. Nesse caso, a subvenção é reconhecida quando se torna recebível. **6.7 Investimentos:** O investimento na controlada é avaliado pelo método de equivalência patrimonial e reconhecido no resultado do exercício. No caso das variações cambiais de investimentos em controlada no exterior, estas são registradas no patrimônio líquido e só impactarão o resultado do exercício quando o investimento for vendido ou baixado para perda. Quando necessário, as práticas contábeis da controlada são ajustadas para garantir consistência com as práticas adotadas pelo Grupo. Os demais investimentos são avaliados pelo custo de aquisição e ajustados aos valores recuperáveis. **6.8 Imobilizado:** O imobilizado é mensurado pelo seu custo histórico, menos depreciação acumulada e quaisquer perdas acumuladas por redução ao valor recuperável (*impairment*). O custo histórico também pode incluir os custos de financiamento relacionados com a aquisição dos ativos, quando aplicável. Os custos subsequentes são incluídos no valor contábil do ativo ou reconhecidos como um ativo separado, conforme apropriado, somente quando for provável que fluam benefícios econômicos futuros associados ao item e que o custo do item possa ser mensurado com segurança. Os reparos e manutenções são lançados em contrapartida ao resultado do exercício, quando incorridos. Os terrenos não são depreciados. A depreciação de outros ativos é calculada usando o método linear para alocar seus custos aos seus valores residuais durante a vida útil estimada. As taxas utilizadas para o cálculo da depreciação foram as seguir discriminadas:

	Controladora		Consolidado	
Contas	30/06/2026	30/06/2025	30/06/2026	30/06/2025
Imóveis	2%	2%	2%	2%
Máquinas e Equipamentos Industriais	11%	9%	12%	12%
Móveis e Utensílios	11%	11%	12%	11%
Computadores e Periféricos	8%	7%	7%	9%
Veículos	7%	6%	13%	10%
Instalações	10%	10%	9%	9%
Equipamento Fotovoltaico	–	–	6%	6%

Os valores residuais e a vida útil dos ativos são revisados e ajustados, se apropriado, no início de cada exercício. Os ganhos e as perdas de alienações são determinados pela comparação dos resultados com o valor contábil e são reconhecidos em Outras receitas (despesas) operacionais, líquidos na demonstração do resultado. **6.9 Ativos intangíveis:** As patentes registradas são demonstradas pelo custo histórico. A amortização é calculada pelo método linear durante sua vida útil estimada. ***a. Softwares:*** As licenças de software adquiridas são capitalizadas com base nos custos incorridos para adquiri-los e fazer com que eles estejam prontos para serem utilizados. Esses custos são amortizados durante sua vida útil estimada. Os custos relacionados à manutenção de softwares são reconhecidos como despesas conforme incorridos. As taxas utilizadas para o cálculo da amortização foram as seguir discriminadas:

	Controladora		Consolidado	
Contas	30/06/2026	30/06/2025	30/06/2026	30/06/2025
Softwares	6%	17%	6%	17%

b. Redução ao valor recuperável (Impairment): *(i) Ativos financeiros não derivativos:* • Instrumentos financeiros e ativos contratuais: O Grupo reconhece provisões para perdas esperadas de crédito sobre: Ativos financeiros mensurados ao custo amortizado; As provisões para perdas com contas a receber de clientes (incluindo recebíveis de arrendamento) são mensuradas a um valor igual à perda de crédito esperada para a vida inteira do instrumento. Ao determinar se o risco de crédito de um ativo financeiro aumentou significativamente desde o reconhecimento inicial e ao estimar as perdas de crédito esperadas, o Grupo considera informações razoáveis e passíveis de suporte que são relevantes e disponíveis sem custo ou esforço excessivo. Isso inclui informações e análises quantitativas e qualitativas, com base na experiência passada do Grupo, na avaliação de crédito e considerando informações prospectivas. O Grupo presume que o risco de crédito de um ativo financeiro aumentou significativamente se este estiver com mais de 90 dias de atraso. O Grupo considera um ativo financeiro inadimplente quando: • É pouco provável que o devedor pague integralmente suas obrigações de crédito, sem recorrer a ações como a realização da garantia (se houver alguma); ou • O ativo financeiro estiver vencido há mais de 180 dias. As perdas de crédito esperadas para 12 meses referem-se às perdas de crédito decorrentes de possíveis eventos de inadimplência que podem ocorrer dentro dos 12 meses após a data do balanço (ou em um período mais curto, se a vida útil esperada do instrumento for inferior a 12 meses). O período máximo considerado na estimativa de perda de crédito esperada é o período contratual máximo durante o qual o Grupo está exposto ao risco de crédito. • Mensuração das perdas de crédito esperadas: As perdas de crédito esperadas são ponderadas pela probabilidade de perdas de crédito. As perdas de crédito são mensuradas a valor presente com base em todas as insuficiências de caixa, ou seja, a diferença entre os fluxos de caixa devidos à Companhia de acordo com o contrato e os fluxos de caixa que o Grupo espera receber. As perdas de crédito esperadas são descontadas pela taxa de juros efetiva do ativo financeiro. • Ativos financeiros com problemas de recuperação: Em cada data de balanço, o Grupo avalia se os ativos financeiros contabilizados pelo custo amortizado estão com problemas de recuperação. Um ativo financeiro possui problemas de recuperação quando ocorrem um ou mais eventos com impacto prejudicial nos fluxos de caixa futuros estimados do ativo financeiro. Evidência objetiva de que ativos financeiros tiveram problemas de recuperação inclui os seguintes dados observáveis: • Dificuldades financeiras significativas do devedor; • Quebra de cláusulas contratuais, tais como inadimplência ou atraso de mais de 90 dias; • Reestruturação de um valor devido ao Grupo em condições que o Grupo não teria considerado em outras circunstâncias normais; • A probabilidade de que o devedor entrará em falência ou passará por outro tipo de reorganização financeira; ou • O desaparecimento de mercado ativo para o título por causa de dificuldades financeiras. • Apresentação da provisão para perdas de crédito esperadas no balanço patrimonial. A provisão para perdas para ativos financeiros mensurados pelo custo amortizado é deduzida do valor contábil bruto dos ativos. • Baixa. O valor contábil bruto de um ativo financeiro é baixado quando o Grupo não tem expectativa razoável de recuperá-lo em sua totalidade ou em parte. Com relação a clientes individuais, o Grupo adota a política de baixar o valor contábil bruto quando o ativo financeiro está vencido há 180 dias com base na experiência histórica de recuperação de ativos similares. O Grupo não espera nenhuma recuperação significativa do valor baixado. No entanto, os ativos financeiros baixados podem ainda estar sujeitos à execução de crédito para o cumprimento dos procedimentos do Grupo para a recuperação dos valores devidos. *(ii) Ativos não financeiros:* Em cada data de reporte, o Grupo revisa os valores contábeis de seus ativos não financeiros (exceto estoques, ativos contratuais e impostos diferidos) para apurar se há indicação de perda ao valor recuperável. Caso ocorra alguma indicação, o valor recuperável do ativo é estimado. O valor recuperável de um ativo ou UGC (Unidade geradora de caixa) é o maior entre o seu valor em uso e o seu valor justo menos custos para alienação. O valor em uso é baseado em fluxos de caixa futuros estimados, descontados a valor presente usando uma taxa de desconto antes dos impostos que reflita as avaliações atuais de mercado do valor do dinheiro no tempo e os riscos específicos do ativo ou da UGC. Uma perda por redução ao valor recuperável é reconhecida se o valor contábil do ativo ou UGC exceder o seu valor recuperável. Perdas por redução ao valor recuperável são reconhecidas no resultado. Perdas reconhecidas referentes às UGCs são inicialmente alocadas para redução de qualquer ágio alocado a esta UGC (ou grupo de UGCs), e então para redução do valor contábil dos outros ativos da UGC (ou grupo de UGCs) de forma pro rata. **6.10 Ativo de direito de uso e passivo de arrendamento:** Considera-se contrato que contenha arrendamento quando o cliente tem o direito de controlar o uso de um ativo identificado, o Grupo utiliza a definição de arrendamento no NBCTG 06/IFRS 16. O Grupo reconhece um ativo de direito de uso e um passivo de arrendamento na data de início do contrato. O ativo de direito de uso é mensurado inicialmente pelo custo e posteriormente pelo custo menos qualquer depreciação acumulada e perdas ao valor recuperável, e ajustado por certas remensurações do passivo de arrendamento. O passivo de arrendamento é mensurado pelo valor presente dos pagamentos futuros de arrendamento. É reconhecido quando há uma alteração nos pagamentos futuros de arrendamento resultante de alteração em índice ou taxa, se houver alteração nos valores que se espera que sejam pagos de acordo com a garantia de valor residual, se o Grupo alterar sua avaliação em exercer uma opção de compra, extensão ou rescisão ou se há um pagamento de arrendamento revisado fixo em essência. A depreciação do ativo de direito de uso é realizada usando o método linear desde o início até o final da vida útil do direito de uso ou até o término do contrato de arrendamento. O passivo de arrendamento é inicialmente mensurado pelo valor presente dos pagamentos não efetuados, utilizando a taxa de juros implícita no arrendamento ou, se a taxa não puder ser prontamente determinada, pela taxa de empréstimo incremental. **6.11 Provisões, ativos e passivos contingentes:** Uma provisão é reconhecida no balanço quando o Grupo possui uma obrigação presente, legal ou constituída como resultado de um evento passado, e é provável que um recurso econômico seja requerido para saldar a obrigação. As provisões são registradas com base nas melhores estimativas do risco envolvido. Os ativos e passivos contingentes são reconhecidos quando a probabilidade de saída de recursos é provável. Os passivos contingentes são objeto de divulgação em notas explicativas quando a expectativa de perda for possível. **6.12 Receitas financeiras e despesas financeiras:** As receitas e despesas financeiras do Grupo compreendem as receitas de juros, despesa de juros, ganhos/perdas líquidos de ativos financeiros mensurados pelo valor justo por meio do resultado e ganhos/perdas líquidos de variação cambial sobre ativos e passivos financeiros. A receita e a despesa de juros são reconhecidas no resultado pelo método de juros efetivos. A taxa de juros efetiva é a taxa que desconta exatamente os pagamentos ou recebimentos em caixa futuros estimados ao longo da vida esperada do instrumento financeiro ou, quando for o caso, em um período mais curto, para o valor líquido contábil do passivo financeiro. **6.13 Imposto de renda e contribuição social:** ***a. Controladora:*** O imposto de renda e a contribuição social do exercício corrente e diferido são calculados com base nas alíquotas de 15%, acrescida de adicional de 10% sobre o lucro tributável excedente de R$ 240.000 para imposto de renda e 9% sobre o lucro tributável para contribuição social sobre o lucro líquido, e consideram a compensação de prejuízos fiscais e base negativa de contribuição social, limitada a 30% do lucro real do exercício. A despesa com imposto de renda e contribuição social compreende os impostos de renda e contribuição social correntes e diferidos. O imposto corrente e o imposto diferido são reconhecidos no resultado a menos que estejam relacionados a combinação de negócios ou a itens diretamente reconhecidos no patrimônio líquido ou em outros resultados abrangentes. O Grupo determina que os juros e multas relacionados ao imposto de renda e a contribuição social, incluindo tratamentos fiscais incertos, não atendem a definição de imposto de renda e, portanto, foram contabilizados de acordo com o CPC 25/IAS 37 Provisões, Passivos Contingentes e Ativos Contingentes. ***b. Controlada no exterior:*** A Pettenati Centro América S.A. de C.V. está enquadrada nos benefícios da Lei de Zonas Francas Industriais e de Comercialização. Um dos benefícios proporcionados por esta legislação é o não recolhimento de imposto de renda sobre as atividades incentivadas, ou seja, não há incidência de imposto de renda sobre as atividades de fabricação e comercialização de tecidos. Para preservar os benefícios estabelecidos por esta norma, é necessário que todos os nossos produtos sejam exportados para zonas francas ou fora de El Salvador e não devem ser vendidos a comerciantes locais atacadoristas. ***c. Despesas de imposto de renda e contribuição social corrente:*** A despesa de imposto corrente é o imposto a pagar ou a receber estimado sobre o lucro ou prejuízo tributável do exercício e qualquer ajuste aos impostos a pagar com relação aos exercícios anteriores. O montante dos impostos correntes a pagar ou a receber é reconhecido no balanço patrimonial como ativo ou passivo fiscal pela melhor estimativa do valor esperado dos impostos a serem pagos ou recebidos que reflete as incertezas relacionadas a sua apuração, se houver. Ele é mensurado com base nas taxas de impostos decretadas na data do balanço. Os ativos e passivos fiscais correntes são compensados somente se certos critérios forem atendidos. ***d. Despesas de imposto de renda e contribuição social diferido:*** Ativos e passivos fiscais diferidos são reconhecidos com relação às diferenças temporárias entre os valores contábeis de ativos e passivos para fins de demonstrações financeiras e os usados para fins de tributação. As mudanças dos ativos e passivos fiscais diferidos no exercício são reconhecidas como despesa de imposto de renda e contribuição social diferida. O imposto diferido não é reconhecido para: • Diferenças temporárias sobre o reconhecimento inicial de ativos e

continua

Junta Comercial, Industrial e Serviços do Rio Grande do Sul
Certifico registro sob o nº 12114100 em 16/11/2026 da Empresa PETTENATI S/A INDUSTRIA TEXTIL, CNPJ 88613658000110 e protocolo 264527372 - 13/11/2026. Autenticação: 1C364D4A9947C5E032BDB69603ED193A44B4. José Tadeu Jacoby - Secretário-Geral. Para validar este documento, acesse http://jucisrs.rs.gov.br/validacao e informe nº do protocolo 26/452.737-2 e o código de segurança 2o99 Esta cópia foi autenticada digitalmente e assinada em 16/11/2026 por José Tadeu Jacoby – Secretário-Geral.

JOSÉ TADEU JACOBY
SECRETÁRIO GERAL

Junta Comercial, Industrial e Serviços do Rio Grande do Sul
Certifico registro sob o nº 12122729 em 19/11/2026 da Empresa PETTENATI S/A INDUSTRIA TEXTIL, CNPJ 88613658000110 e protocolo 264432606 - 09/11/2026. Autenticação: 86FE6430147A62D3AF38F12E40D21C17F52091D1. José Tadeu Jacoby - Secretário-Geral. Para validar este documento, acesse http://jucisrs.rs.gov.br/validacao e informe nº do protocolo 26/443.260-6 e o código de segurança RIuc

continuação

Pettenati S.A. - Indústria Têxtil - Companhia Aberta - CNPJ nº 88.613.658/0001-10 - NIRE 43300003272

NOTAS EXPLICATIVAS ÀS DEMONSTRAÇÕES FINANCEIRAS *(Em milhares de Reais)*

passivos em uma transação que não seja uma combinação de negócios e que não afete nem o lucro ou prejuízo tributável nem o resultado contábil; • Diferenças temporárias relacionadas a investimentos em controladas, coligadas e empreendimento sob controle conjunto, na extensão que o Grupo seja capaz de controlar o momento da reversão da diferença temporária e seja provável que a diferença temporária não será revertida em futuro previsível; e • Diferenças temporárias tributáveis decorrentes do reconhecimento inicial de ágio. Para um arrendamento específico, as diferenças temporárias de um ativo de direito de uso e de um passivo de arrendamento são consideradas pela base líquida (o arrendamento) para fins de reconhecimento do imposto diferido. Um ativo fiscal diferido é reconhecido em relação aos prejuízos fiscais e diferenças temporárias dedutíveis não utilizados, na extensão em que seja provável que lucros tributáveis futuros estarão disponíveis, contra os quais serão utilizados. Os lucros tributáveis futuros são determinados com base na reversão de diferenças temporárias tributáveis relevantes. Se o montante das diferenças temporárias tributáveis for insuficiente para reconhecer integralmente um ativo fiscal diferido, serão considerados os lucros tributáveis futuros, ajustados para as reversões das diferenças temporárias existentes, com base nos planos de negócios da controladora e de suas subsidiárias individualmente. A mensuração dos ativos e passivos fiscais diferidos reflete as consequências tributárias decorrentes da maneira sob a qual o Grupo espera recuperar ou liquidar seus ativos e passivos. **6.14 Benefícios a empregados:** Obrigações de benefícios de curto prazo a empregados são reconhecidas como despesas de pessoal conforme o serviço correspondente seja prestado. O passivo é reconhecido pelo montante do pagamento esperado caso o Grupo tenha uma obrigação presente legal ou construtiva de pagar esse montante em função de serviço passado prestado pelo empregado e a obrigação possa ser estimada de maneira confiável. O Grupo possui plano de benefício a empregados que inclui participação nos lucros, quando estes ocorrem. Tal plano de participação não é estatutário, não existindo, portanto, a obrigatoriedade de realizá-lo. **6.15 Distribuição de dividendos:** A distribuição de dividendos para os acionistas da Pettenati S.A. Indústria Têxtil é reconhecida como um passivo nas demonstrações anuais do Grupo ao final do exercício, com base no Estatuto Social. Qualquer valor acima do dividendo obrigatório é contabilizado inicialmente em conta específica de Patrimônio Líquido e somente é reconhecido como passivo na data em que for aprovado pelos acionistas, em Assembleia Geral. **6.16 Resultado por ação:** O cálculo é efetuado utilizando a quantidade média de ações durante o exercício reportado. Conforme Estatuto do Grupo, aos acionistas é assegurado um dividendo mínimo de 25% sobre o lucro líquido ajustado na forma da lei. As ações preferenciais não têm direito a voto, mas tem direito a um dividendo fixo anual cumulativo de 12% ao ano sobre o equivalente ao seu valor nominal, ou seja, sobre o produto da divisão do Capital Social pelo número de ações existentes, em exercícios em que o Grupo gerar lucro, tendo prioridade no recebimento dos dividendos. No caso em que o Grupo deixar de pagar os dividendos fixos a que fizerem jus no período não superior a 3 exercícios consecutivos, essas ações preferenciais adquirirão direito a voto até que o valor volte a ser pago, conforme estatuto. **6.17 Determinação do ajuste a valor presente:** O Grupo considera que dentro de suas vendas existe um componente financeiro, assim como, em suas compras. Desta forma, o componente financeiro da receita é apresentado como uma receita financeira e o componente financeiro incluído nas compras é apresentado como uma despesa financeira, a fim de apresentar de forma adequada os fluxos de caixa operacionais que fluem da ou para o Grupo. O cálculo é realizado *pro rata die* entre a data do reconhecimento do ativo ou passivo e a sua data esperada para liquidação. A taxa de risco é ajustada prospectivamente sempre que há alterações no risco da próprio Grupo. Quando há liquidação em exercício diferente do esperado, os ajustes são reconhecidos prospectivamente no resultado. Os itens sujeitos ao desconto a valor presente são: • Contas a receber de clientes compostos pela venda a prazo para clientes do Grupo com baixo risco de crédito. A taxa de desconto utilizada pela Administração para o desconto a valor presente para esses itens em 30/06/2025 foi de 1,72775% a.a. enquanto para o mesmo período do exercício anterior foi de 1,67067% a.a. A taxa de juros imputada em uma transação de venda é determinada no momento do registro inicial da transação e não é ajustada posteriormente; e • Contas a pagar a fornecedores compostos por compra a prazo de fornecedores do Grupo. O Grupo realizou cálculo do valor presente utilizando as mesmas premissas utilizadas para contas a receber. **7. Novas normas e futuros requerimentos:** Uma série de novas normas contábeis serão efetivas para exercícios iniciados após 1º de janeiro de 2026. O Grupo não adotou as normas, interpretações ou emendas contábeis na preparação destas demonstrações financeiras. a. IFRS 18 Apresentação e Divulgação das Demonstrações Contábeis: O IFRS 18 substituirá o CPC 26/IAS 1 Apresentação das Demonstrações Contábeis e aplica a todos os relatórios anuais e demonstrações financeiras em ou após 1º de janeiro de 2027. O novo padrão introduz os seguintes novos requisitos principais. • As entidades são obrigadas a classificar todas as receitas e despesas em cinco categorias na demonstração de lucros e perdas, a saber, as categorias operacional, de investimento, de financiamento, de operações descontinuadas e de imposto de renda. As entidades também são obrigadas a apresentar um subtotal de lucro operacional recém-definido. O lucro líquido das entidades não mudará. • As medidas de desempenho definidas pela administração (MPMs) são divulgadas em uma única nota nas demonstrações financeiras. • Orientações aprimoradas são fornecidas sobre como agrupar informações nas demonstrações financeiras. Além disso, todas as entidades são obrigadas a usar o subtotal do lucro operacional como ponto de partida para a demonstração dos fluxos de caixa ao apresentar fluxos de caixa operacionais pelo método indireto. O Grupo ainda está no processo de avaliação do impacto do novo padrão. b. Outras Normas Contábeis: Não se espera que as seguintes normas novas e alteradas tenham um impacto significativo nas demonstrações financeiras consolidadas do Grupo: • Ausência de conversibilidade (alterações do CPC 02/IAS 21); • Classificação e mensuração de instrumentos financeiros (alterações IFRS 9 e IFRS 7).

8. Caixa e equivalentes de caixa e aplicações financeiras: a. Caixa e equivalentes de caixa

	Controladora		Consolidado	
	30/06/2026	30/06/2025	30/06/2026	30/06/2025
Caixa	1.388	9.851	27.271	37.137
Numerários em andamento	1.338.255	593.767	1.338.255	593.767
Bancos - contas correntes	8.365.705	375.464	54.704.975	49.040.933
Aplicações financeiras - liquidez imediata	175.061.479	148.295.536	206.121.079	186.495.236
Total	**184.766.827**	**149.274.618**	**262.191.580**	**236.167.073**

b. Aplicações financeiras de liquidez não imediata

	Controladora		Consolidado	
	30/06/2026	30/06/2025	30/06/2026	30/06/2025
Aplicações financeiras	–	8.435.721	–	8.435.721
Total	**–**	**8.435.721**	**–**	**8.435.721**
Ativo Circulante	**–**	**–**	**–**	**–**
Ativo Não Circulante	**–**	**8.435.721**	**–**	**8.435.721**

O caixa corresponde aos bens numerários mantidos em moeda nacional. Numerários em andamento refere-se aos valores recebidos de clientes no exterior, cujos pagamentos já foram efetuados, porém o respectivo fechamento de câmbio ainda não foi realizado. Os saldos bancários em contas correntes referem-se às contas de livre movimentação mantidas com instituições financeiras. As aplicações financeiras da controladora, referem-se principalmente a certificados de depósitos bancários e operações de compromissadas, remuneradas a taxas que variam entre 87% e 105% do CDI (85% e 105% em 30/06/2025). As aplicações da Controlada são remuneradas à taxa de 4,30% a 5,10% ao ano (4,65% a 6,70% em 30/06/2025) e mantidas em bancos locais.

9. Clientes

	Controladora		Consolidado	
	30/06/2026	30/06/2025	30/06/2026	30/06/2025
Clientes no país	54.063.032	52.253.938	79.410.208	74.352.192
Clientes no exterior	4.381.421	3.410.361	12.907.878	32.160.862
Total	**58.444.453**	**55.664.299**	**102.318.084**	**106.513.054**
Controladora			**30/06/2026**	**30/06/2025**
Títulos a vencer			58.000.227	54.611.164
Vencidos entre 1 a 30 dias			429.965	635.424
Vencidos entre 31 a 90 dias			50.272	432.301
Vencidos entre 91 a 180 dias			67.101	94.151
Vencidos a mais de 180 dias			1.857.238	1.479.824
Provisão para perdas de crédito esperadas			(1.963.158)	(1.618.565)
Total			**58.444.453**	**55.664.299**
Consolidado			**30/06/2026**	**30/06/2025**
Títulos a vencer			96.880.997	103.903.004
Vencidos entre 1 a 30 dias			5.348.362	1.530.724
Vencidos entre 31 a 90 dias			228.143	1.165.108
Vencidos entre 91 a 180 dias			67.907	160.233
Vencidos a mais de 180 dias			1.857.238	1.479.824
Provisão para perdas de crédito esperadas			(2.963.163)	(1.725.839)
Total			**102.318.084**	**106.513.054**

A Companhia reavaliou o impacto das perdas esperadas e comparou-o com os valores efetivamente realizados, conduzindo uma análise abrangente das perdas projetadas, conforme evidenciado no quadro acima. A Companhia mantém os procedimentos para recuperar tais créditos e não possui garantias para esses saldos. A seguir segue movimentação da rubrica de provisão para perdas de crédito esperadas:

	Controladora	Consolidado
Saldo em 30/06/2024	**(1.662.784)**	**(2.453.850)**
Provisão para perdas de crédito esperadas	(234.297)	(421.659)
Reversão para perdas de crédito esperadas	165.464	1.055.331
Baixas	113.052	94.151
Variação cambial	1.857.238	1.479.824
(18.713)		
Saldo em 30/06/2025	**(1.618.565)**	**(1.725.839)**
	Controladora	**Consolidado**
Saldo em 30/06/2025	**(1.618.565)**	**(1.725.839)**
Provisão para perdas de crédito esperadas	(702.959)	(703.935)
Reversão para perdas de crédito esperadas	353.174	354.512
Baixas	5.192	5.192
Variação cambial	–	5.505
Saldo em 30/06/2026	**(1.963.158)**	**(2.064.564)**

10. Estoques

	Controladora		Consolidado	
	30/06/2026	30/06/2025	30/06/2026	30/06/2025
Produtos acabados	36.418.755	43.229.605	40.873.622	49.508.520
Produtos em elaboração	4.943.283	4.128.363	10.309.806	9.604.649
Matérias-primas e materiais de consumo	32.338.912	35.744.887	100.204.617	105.166.415
Total	**73.700.950**	**83.102.855**	**151.388.045**	**164.279.584**

Os estoques de produtos acabados são destinados à venda e seu giro e volume estão compatíveis as suas espécies e sazonalidade. Em 30 de junho de 2026 os estoques de produtos acabados estavam reduzidos ao valor realizável líquido no montante de R$ 3.400.386 (R$ 4.618.185 em 30 de junho de 2025). O valor reconhecido como custo dos produtos vendidos no exercício 2025/2026 foi uma redução de R$ 1.217.799 (uma constituição de R$ 694.007 em 2024/2025). Nesse período, no consolidado, os estoques foram reduzidos ao valor realizável líquido no montante R$ 9.127.333 (R$ 10.939.323 em junho de 2025).

	Controladora	Consolidado
Saldo em 30/06/2025	**(4.618.185)**	**(10.939.323)**
Complemento de provisão	(409.390)	(376.346)
Reversão de provisão	1.627.189	1.627.189
Variação cambial	–	561.147
Saldo em 30/06/2026	**(3.400.386)**	**(9.127.333)**

	Controladora	Consolidado
Saldo em 30/06/2024	**(3.924.177)**	**(10.685.566)**
Complemento de provisão	(862.273)	(1.371.701)
Reversão de provisão	168.266	168.266
Variação Cambial	–	949.678
Saldo em 30/06/2025	**(4.618.184)**	**(10.939.323)**

11. Imposto de renda e contribuição social a recuperar

	Controladora e Consolidado	
	30/06/2026	30/06/2025
Crédito presumido (a)	3.185.161	3.185.161
IRPJ - estimativa mensal	3.726.342	2.216.785
CSLL - estimativa mensal	1.265.732	–
Total	**8.177.235**	**5.401.946**
Ativo circulante	**4.992.074**	**2.216.785**
Ativo não circulante	**3.185.161**	**3.185.161**

a. Crédito oriundo de revisão fiscal da apuração do IRPJ e CSLL e inclusão de crédito presumido sobre as operações com a Pettenati C.A de C.V.: Conforme o §10º do Art. 87 da Lei 12.973/1, a controladora no Brasil pode deduzir até 9% (nove por cento), a título de crédito presumido, sobre o resultado de equivalência da controlada em El Salvador.

12. Impostos a recuperar

	Controladora		Consolidado	
	30/06/2026	30/06/2025	30/06/2026	30/06/2025
PIS E COFINS - Processos judiciais (a)	–	5.895.398	–	5.895.398
PIS E COFINS - Ativo imobilizado	2.837.706	3.456.695	2.837.706	3.456.695
IPI	2.901.584	3.180.134	2.901.584	3.180.134
ICMS	3.598.883	3.547.552	3.598.883	3.547.552
IVA	–	–	1.493.593	1.466.495
Provisão de irrecuperabilidade do IVA (b)	–	–	(1.421.568)	(1.418.515)
IRRF sobre aplicação financeira	5.639.080	999.655	5.639.080	999.655
Total	**14.977.253**	**17.079.434**	**15.049.278**	**17.127.414**
Ativo circulante	**14.305.601**	**16.329.353**	**14.377.626**	**16.377.333**
Ativo não circulante	**671.652**	**750.081**	**671.652**	**750.081**

Os valores acima compõem os impostos a recuperar, quando aplicável, estão atualizados pela taxa SELIC até o final de cada período. **a. PIS e COFINS - Exclusão do ICMS na base de cálculo:** Em dezembro de 2021 a Receita Federal do Brasil homologou os créditos para a Companhia referente à exclusão do ICMS na base de cálculo do PIS e da COFINS, mandado de segurança 5006183-44.2015.4.04.7107 e 5017127-66.2019.4.04.7107, respectivamente. Os créditos, inicialmente foram consumidos para compensar tributos sobre a renda nos encerramentos dos anos calendários 2021 e 2022. Porém, com a revisão fiscal da apuração de IRPJ e CSLL no exercício anterior, foi identificada uma oportunidade de ajuste do crédito presumido sobre o resultado da equivalência patrimonial da controlada da operação de El Salvador, foi possível retificar as escrituraçõe desses períodos e a recuperação desses créditos compensados, que se tornam disponíveis para uso novamente. No exercício de 2026, foi utilizado todo montante desses créditos por meio de declarações de compensação (PER/DCOMP), para quitação de débitos tributários federais, de PIS e COFINS, reduzindo os saldos de impostos a pagar da Companhia. **b. Provisão de irrecuperabilidade do IVA:** Na Controlada, as compras realizadas e não consumidas dentro de dois meses, incide o imposto sobre valor agregado (IVA) à alíquota de 13%, o que gera um crédito tributário. Em regra, esse crédito é compensado com o débito tributário originado das vendas. Entretanto, no caso da Pettenati Centro América S.A. de C.V., a maior parte das operações de venda está sujeita à alíquota de 0% de IVA, por se tratar de exportações. Assim, não há formação de débito tributário a ser registrado. Consequentemente, diante da inexistência desse débito, não é possível aplicar ou compensar os créditos de IVA provenientes das aquisições realizadas.

13. Outras contas a receber

	Controladora		Consolidado	
	30/06/2026	30/06/2025	30/06/2026	30/06/2025
Adiantamento a fornecedores	8.625.717	4.497.970	14.293.782	13.187.225
Adiantamento de férias	17.937	54.476	17.937	54.476
Importações em andamento	3.037.326	424.068	3.037.326	424.068
Outros créditos	463.194	648.613	1.341.753	648.613
Total	**12.144.174**	**5.625.127**	**18.690.798**	**14.314.381**
Ativo Circulante	**12.144.174**	**4.644.732**	**18.690.798**	**13.333.988**
Ativo Não Circulante	**–**	**980.395**	**–**	**980.395**

14. Investimento em Controlada: O saldo da conta de investimentos da Companhia tem a seguinte abertura de valores:

	Controladora	
	30/06/2026	30/06/2025
Investimento em Controladas	193.338.855	220.107.101
Outros Investimentos	151.491	151.491
Total	**193.490.346**	**220.288.592**

A Companhia possui investimento na Pettenati Centro América S.A. de C.V., localizada na República de El Salvador, cuja atividade consiste na fabricação e comercialização de tecidos tintos em malha. O investimento reconhecido na controladora está ajustado por ganhos não realizados na venda de imobilizado para a subsidiária no valor de R$ 686.027 (R$ 918.974 em junho de 2025). Movimentação dos investimentos:

Pettenati Centro América S.A. de C.V.	30/06/2026	30/06/2025
Saldo Inicial	**220.137.101**	**208.571.450**
Resultado da variação cambial	(11.888.895)	(4.067.482)
Resultado equivalência patrimonial operações	32.236.874	35.974.318
Ganho não realizado	232.947	94.737
Dividendos distribuídos	(75.905.084)	(20.435.922)
Ajuste de Avaliação Patrimonial	28.455.913	–
Saldo Final	**193.338.855**	**220.137.101**

Apresentamos abaixo as principais rubricas das demonstrações financeiras da Controlada Pettenati Centro América S.A. de C.V., as quais foram consolidadas em 30 de junho de 2026 e 30 de junho de 2025: **Balanço Patrimonial (valores em R$):**

Ativo (valores em R$)	30/06/2026	30/06/2025
Circulante	237.179.423	251.632.162
Não Circulante	298.305.376	270.006.004
Total do Ativo	**535.484.799**	**521.638.166**
Passivo e patrimônio líquido (valores em R$)	**30/06/2026**	**30/06/2025**
Circulante	86.728.314	110.362.227
Não Circulante	175.051.313	96.381.245
Patrimônio Líquido	235.702.172	314.894.694
Total do Passivo e Patrimônio Líquido	**535.484.799**	**521.638.166**
	01/07/2025	**01/07/2024**
Demonstrativo de Resultados (valores em R$)	**a 30/06/2026**	**a 30/06/2025**
Receita Líquida	**512.328.444**	**556.437.598**
Custo dos produtos vendidos	(437.880.090)	(477.928.038)
Lucro bruto	**74.448.154**	**78.510.890**
Despesas Comerciais	(6.725.941)	(6.914.843)
Despesas Administrativas	(16.472.269)	(17.691.823)
Provisão para perda de créditos esperada	(355)	702.505
Outras Receitas	5.233.375	6.831.297
Outras Despesas	(769.167)	(2.237.478)
Despesas Financeiras	(18.635.940)	(16.214.843)
Receitas Financeiras	8.855.481	8.290.668
Resultado antes da contribuição social e do imposto de renda	**45.933.339**	**51.274.373**
Provisão para Imposto de Renda	(11.866)	(28.905)
Resultado Líquido	**45.921.473**	**51.245.468**

15. Partes Investimentos: A Companhia participa indiretamente, por meio de sua Controlada, com 10% de participação na Supertex S.A. de C.V., empresa sobre a qual não possui controle, controle conjunto ou influência significativa sobre suas políticas financeiras e operacionais. Este investimento é contabilizado pelo método de valor justo e, inicialmente, reconhecido pelo seu valor de custo, incluindo os gastos de transação. As movimentações cumulativas pós-aquisição são ajustadas contra o resultado quando do recebimento de dividendos.

	30/06/2026	30/06/2025
Ações de Capital subscrito	2.000.000	2.000.000
Ações de capital integralizado	2.000.000	2.000.000
Patrimônio líquido	235.810.498	314.894.694
Percentual de participação	70,20%	70,20%
Nº de ações subscritas possuídas	1.404.000	1.404.000
Nº de ações integralizadas	1.404.000	1.404.000

b. Saldos ao final de cada período

	Controladora				Consolidado			
	Custo	Depreciação acumulada	30/06/2026	30/06/2025	Custo	Depreciação acumulada	30/06/2026	30/06/2025
Imóveis	77.741.011	(40.691.645)	37.049.366	35.074.704	210.952.503	(71.911.348)	139.041.155	144.631.878
Máquinas Equipamentos Industriais	227.745.823	(123.014.039)	98.731.813	94.114.034	558.107.309	(361.764.104)	196.343.205	195.701.134
Móveis e Utensílios	8.945.788	(4.819.649)	4.126.139	3.594.641	49.226.506	(30.350.462)	18.876.044	19.428.897
Computadores e Periféricos	6.919.645	(2.675.711)	4.243.934	3.965.924	17.907.589	(6.893.294)	11.014.295	7.584.975
Veículos	993.494	(605.727)	387.767	416.360	2.368.067	(1.337.872)	1.030.195	1.235.255
Instalações	36.846.778	(25.794.237)	11.052.541	10.795.283	80.824.689	(49.669.630)	31.155.059	33.450.580
Imobilizado em andamento	40.622.075	–	40.622.075	19.098.357	40.622.075	–	40.622.075	19.098.357
Equipamento de Geração Fotovoltaico	–	–	–	–	14.749.780	(4.201.986)	10.547.794	11.820.559
Imobilizado	**393.814.413**	**(197.600.978)**	**196.213.435**	**167.059.303**	**974.758.518**	**(526.128.696)**	**448.629.822**	**432.951.635**
Marcas e Patentes	108.905	(108.905)	–	–	108.905	(108.905)	–	–
Softwares	11.643.520	(4.472.543)	7.170.977	1.505.334	13.443.395	(6.223.038)	7.220.357	1.589.485
Intangível em andamento - Inovação	405.806	–	405.806	4.981.893	405.806	–	405.806	4.981.893
Intangível	**12.158.231**	**(4.581.448)**	**7.576.783**	**6.487.227**	**13.958.106**	**(6.331.943)**	**7.626.163**	**6.571.378**
Total do imobilizado e intangível	**405.972.644**	**(202.182.426)**	**203.790.218**	**173.546.530**	**988.716.624**	**(532.460.639)**	**456.255.985**	**439.523.013**

c. Movimentação - Controladora:

	Controladora						
	Imóveis	Máquinas e equipamentos	Móveis e utensílios	Computadores e periféricos	Veículos	Instalações	Imobilizado em andamento	Totais
Saldo em 01/07/2024	**34.917.445**	**75.286.993**	**3.229.205**	**3.689.184**	**288.796**	**10.308.469**	**19.450.803**	**147.170.895**
Adições	–	2.776.186	591.837	442.588	156.000	18.900	26.990.901	30.976.412
Baixas	–	(793.549)	(18.439)	(22.336)	–	–	(32.050)	(866.374)
Depreciações	(575.319)	(9.577.327)	(432.992)	(279.977)	(28.436)	(1.188.987)	–	(12.083.038)
Transferência	732.578	26.421.531	225.030	136.465	–	1.656.901	(29.054.460)	118.045
Juros	–	–	–	–	–	–	1.743.463	1.743.463
Saldo em 30/06/2025	**35.074.704**	**94.114.034**	**3.594.641**	**3.965.924**	**416.360**	**10.795.283**	**19.098.357**	**167.059.303**

	Controladora						
	Imóveis	Máquinas e equipamentos	Móveis e utensílios	Computadores e periféricos	Veículos	Instalações	Imobilizado em andamento	Totais
Saldo em 01/07/2025	**35.074.704**	**94.114.034**	**3.594.641**	**3.965.924**	**416.360**	**10.795.283**	**19.098.357**	**167.059.303**
Adições	2.550.023	4.376.289	737.875	641.809	–	–	33.506.565	41.812.361
Baixas	–	(540.241)	(6.362)	(19.577)	–	–	–	(566.180)
Depreciações	(575.361)	(11.986.606)	(494.827)	(387.091)	(28.593)	(1.287.256)	–	(14.759.734)
Transferência	–	12.768.137	294.812	43.069	–	1.544.514	(14.650.532)	–
Juros	–	–	–	–	–	–	2.667.685	2.667.685
Saldo em 30/06/2026	**37.049.366**	**98.731.613**	**4.126.139**	**4.243.934**	**387.767**	**11.052.541**	**40.622.075**	**196.213.435**

continua

Junta Comercial, Industrial e Serviços do Rio Grande do Sul
Certifico registro sob o nº 12114100 em 16/11/2026 da Empresa PETTENATI S/A INDUSTRIA TEXTIL, CNPJ 88613658000110 e protocolo 264527372 - 13/11/2026. Autenticação: 1C364D4A9947C5E032BDB69603ED193A44B4. José Tadeu Jacoby - Secretário-Geral. Para validar este documento, acesse http://jucisrs.rs.gov.br/validacao e informe nº do protocolo 26/452.737-2 e o código de segurança 2o99 Esta cópia foi autenticada digitalmente e assinada em 16/11/2026 por José Tadeu Jacoby – Secretário-Geral.

JOSÉ TADEU JACOBY
SECRETÁRIO GERAL

Junta Comercial, Industrial e Serviços do Rio Grande do Sul
Certifico registro sob o nº 12122729 em 19/11/2026 da Empresa PETTENATI S/A INDUSTRIA TEXTIL, CNPJ 88613658000110 e protocolo 264432606 - 09/11/2026. Autenticação: 86FE6430147A62D3AF38F12E40D21C17F52091D1. José Tadeu Jacoby - Secretário-Geral. Para validar este documento, acesse http://jucisrs.rs.gov.br/validacao e informe nº do protocolo 26/443.260-6 e o código de segurança RIuc Esta cópia foi autenticada digitalmente e assinada em 19/11/2026 por José Tadeu Jacoby – Secretário-Geral.

JOSÉ TADEU JACOBY
SECRETÁRIO GERAL

continuação

Pettenati S.A. - Indústria Têxtil - Companhia Aberta - CNPJ nº 88.613.658/0001-10 - NIRE 43300003272

NOTAS EXPLICATIVAS ÀS DEMONSTRAÇÕES FINANCEIRAS *(Em milhares de Reais)*

d. Movimentação consolidado

Consolidado	Imóveis	Máquinas e equipamentos	Móveis e utensílios	Computadores e periféricos	Veículos	Instalações	Imobilizado em andamento	Equip. geração fotovoltaico	Totais
Saldo em 01/07/2024	**148.544.404**	**182.231.629**	**19.011.333**	**6.626.008**	**883.950**	**33.561.298**	**19.450.863**	**11.422.187**	**421.431.579**
Adições	105.684	16.985.393	3.326.738	1.717.983	830.733	2.032.339	26.990.601	1.345.930	53.335.401
Baixas	–	(870.658)	(276.230)	(55.179)	–	(44.991)	(32.050)	(81)	(1.279.189)
Depreciações	(2.768.595)	(27.356.839)	(2.552.034)	(750.009)	(147.776)	(3.337.656)	–	(708.136)	(37.621.045)
Transferência	732.579	26.421.531	225.030	136.465	–	1.656.901	(29.054.460)	–	118.046
Juros	–	–	–	–	–	–	1.743.463	–	1.743.463
Efeito cambial	(1.982.192)	(1.709.924)	(305.939)	(90.290)	(31.652)	(417.311)	–	(239.311)	(4.776.619)
Saldo em 30/06/2025	**144.631.879**	**195.701.132**	**19.428.898**	**7.584.975**	**1.235.255**	**33.450.580**	**19.098.357**	**11.820.589**	**432.951.635**

Consolidado	Imóveis	Máquinas e equipamentos	Móveis e utensílios	Computadores e periféricos	Veículos	Instalações	Imobilizado em andamento	Equip. geração fotovoltaico	Totais
Saldo em 01/07/2025	**144.631.879**	**195.701.132**	**19.428.898**	**7.584.975**	**1.235.255**	**33.450.580**	**19.098.357**	**11.820.589**	**432.951.635**
Adições	2.600.286	22.752.690	2.676.081	4.486.131	–	1.056.545	33.506.565	62.887	67.141.185
Baixas	–	(1.546.238)	(38.038)	(35.792)	–	(493.548)	–	–	(2.113.616)
Depreciações	(2.602.350)	(28.273.156)	(2.677.782)	(804.415)	(165.933)	(3.269.167)	–	(742.743)	(38.535.546)
Transferência	–	12.768.137	294.813	43.069	–	1.544.514	(14.650.533)	–	–
Juros	–	–	–	–	–	–	2.667.686	–	2.667.686
Efeito cambial	(5.588.660)	(5.059.360)	(807.928)	(259.673)	(39.127)	(1.133.865)	–	(592.909)	(13.481.522)
Saldo em 30/06/2026	**139.041.155**	**196.343.205**	**18.876.044**	**11.014.295**	**1.030.195**	**31.155.059**	**40.622.075**	**10.547.794**	**448.629.822**

e. Intangível - Movimentação

Controladora	Marcas e patentes	Softwares	Intangível em andamento	Totais	Marcas e patentes	Softwares	Intangível em andamento	Totais
Saldo em 01/07/2024	**27.651**	**1.788.324**	**2.041.846**	**3.857.821**	**27.651**	**1.887.069**	**2.041.846**	**3.956.566**
Adições	–	–	2.692.926	2.692.926	–	19.360	2.692.926	2.712.286
Baixas	–	(314)	–	(314)	–	(314)	–	(314)
Amortização	(27.651)	(298.477)	–	(326.128)	(27.651)	(331.273)	–	(358.924)
Transferência	–	15.801	(133.846)	(118.045)	–	15.801	(133.846)	(118.045)
Juros	–	–	380.967	380.967	–	–	380.967	380.967
Efeito cambial	–	–	–	–	–	(1.158)	–	(1.158)
Saldo em 30/06/2025	**–**	**1.505.334**	**4.981.893**	**6.487.227**	**–**	**1.589.485**	**4.981.893**	**6.571.378**

Validação

Controladora	Marcas e patentes	Softwares	Intangível em andamento	Totais	Marcas e patentes	Softwares	Intangível em andamento	Totais
Saldo em 01/07/2025	**–**	**1.505.334**	**4.981.893**	**6.487.227**	**–**	**1.589.485**	**4.981.893**	**6.571.378**
Adições	–	448.185	895.082	1.343.267	–	448.185	895.082	1.343.267
Baixas	–	–	–	–	–	–	–	–
Amortização	–	(453.750)	–	(453.750)	–	(484.866)	–	(484.866)
Transferência	–	5.671.208	(5.671.208)	–	–	5.671.208	(5.671.208)	–
Juros	–	–	200.039	200.039	–	–	200.039	200.039
Efeito cambial	–	–	–	–	–	(3.655)	–	(3.655)
Saldo em 30/06/2026	**–**	**7.170.977**	**405.806**	**7.576.783**	**–**	**7.220.357**	**405.806**	**7.626.163**

19. Fornecedores

	Controladora		Consolidado	
	30/06/2026	30/06/2025	30/06/2026	30/06/2025
Fornecedores no país	23.168.473	28.732.131	37.672.341	41.831.146
Fornecedores no exterior	18.339.469	5.797.491	41.315.690	35.788.165
Total	**41.507.942**	**34.519.622**	**78.988.031**	**77.619.311**
Passivo circulante	**36.838.582**	**34.519.622**	**77.318.671**	**77.619.311**
Passivo não circulante	**1.669.360**	**–**	**1.669.360**	**–**

a. Obrigações com aquisição de imobilizado: O aumento do saldo de fornecedores do exterior no passivo circulante da controladora decorre, principalmente, da aquisição de itens do ativo imobilizado realizada no período R$ 14.112.229, cuja operação não envolveu desembolso financeiro até a data das demonstrações financeiras. Dessa forma, a transação foi reconhecida contabilmente no ativo imobilizado, tendo como contrapartida o saldo de fornecedores, sem impacto no caixa da Companhia. Em razão da ausência de desembolso financeiro, essa aquisição não foi considerada como fluxo de caixa das atividades de investimento na Demonstração dos Fluxos de Caixa - DFC. Da mesma forma, os valores correspondentes não são considerados nas aquisições de imobilizado com desembolso de caixa apresentadas na DFC, permanecendo registrados no saldo de fornecedores até sua efetiva liquidação financeira.

20. Empréstimos e financiamentos

Garantias	Modalidade	Indexador	Juros	Vencimento	Controladora 30/06/2026	Controladora 30/06/2025	Consolidado 30/06/2026	Consolidado 30/06/2025
Moeda nacional					**183.182.283**	**126.918.483**	**183.182.283**	**126.918.483**
Aval	CPRF	CDI	2,18% a.a.	2025	–	3.441.975	–	3.441.975
Aval	CCB	CDI	2,35% a.a.	2025	–	1.691.368	–	1.691.368
Aval	CCB	CDI	2,80% a.a.	2028	11.181.898	14.440.179	11.181.898	14.440.179
Aval	CCB	CDI	1,87% a.a.	2030	39.190.773	51.035.399	39.190.773	51.035.399
Aval	CCB	CDI	1,95% a.a.	2036	81.912.516	–	81.912.516	–
Aplicação financeira	CCB	CDI	0,00% a.a.	2026	–	5.411.833	–	5.411.833
Carta fiança	FINEP	TR	4,65% a.a.	2037	50.897.096	50.897.729	50.897.096	50.897.729
Moeda estrangeira					**42.056.586**	**802.875**	**244.721.327**	**143.764.021**
Aval	Loan 4131		0,86% a.a.	2025	–	802.875	–	802.875
Aval	Loan 4131		4,75% a.a.	2030	42.056.586	–	42.056.586	–
Promissória	Capital de Giro		7,00% a.a.	2027	–	–	–	27.137.394
Promissória	Capital de Giro		7,10% a.a.	2027	–	–	–	32.799.922
Promissória	Capital de Giro		7,00% a.a.	2028	–	–	–	83.023.830
Promissória	Capital de Giro		7,35% a.a.	2030	–	–	51.766.000	–
Promissória	Capital de Giro		7,00% a.a.	2031	–	–	150.898.741	–
Total					**225.238.869**	**127.721.358**	**427.903.610**	**270.682.504**
Passivo circulante					**25.903.366**	**20.506.377**	**53.516.794**	**67.086.278**
Passivo não circulante					**199.335.503**	**107.214.981**	**374.386.816**	**203.596.226**
Debêntures								
Moeda nacional					**78.860.947**	**96.010.465**	**78.860.947**	**96.010.465**
Aval	**Debêntures**	**CDI**	**1,55% a.a.**	**2030**	**78.860.947**	**96.010.465**	**78.860.947**	**96.010.465**
Total					**78.860.947**	**96.010.465**	**78.860.947**	**96.010.465**
Passivo circulante					**17.375.272**	**22.537.936**	**17.375.272**	**22.537.936**
Passivo não circulante					**61.485.675**	**73.472.535**	**61.485.675**	**73.472.535**

Os empréstimos em dólares, constantes no consolidado, são oriundos da Controlada Pettenati Centro América S.A. de C.V. e serão por essa liquidados, quando de seus vencimentos, em dólares norte-americanos. Tais empréstimos no final de cada período correspondem a:

	30/06/2026	30/06/2025
Dólares	39.150.164	26.197.274

Os empréstimos possuem avais e garantias, conforme abaixo:

	Controladora		Consolidado	
Garantias	**30/06/2026**	**30/06/2025**	**30/06/2026**	**30/06/2025**
Aval	253.202.720	167.422.281	253.202.720	167.422.281
Aplicação financeira	–	5.411.833	–	5.411.833
Promissória	–	–	202.664.741	142.961.146
Carta fiança	50.897.096	50.897.729	50.897.096	50.897.729
Total dem garantias	**304.099.816**	**223.731.823**	**506.764.557**	**366.692.969**

Reconciliação do fluxo de caixa de empréstimos	Controladora	Consolidado
Saldo em 01 de julho de 2024	**72.683.573**	**261.222.666**
Despesas de juros	21.483.356	33.148.174
Variação cambial	456.226	(906.974)
Pagamentos de juros	(10.303.397)	(22.044.932)
Empréstimos tomados	170.364.030	170.364.030
Amortização de principal	(29.045.961)	(73.183.989)
Custo operações financ. amortizar	(1.906.006)	(1.906.006)
Fluxo de caixa - Atividades de financiamento	**151.048.250**	**105.470.303**
Saldo em 30 de junho de 2025	**223.731.823**	**366.692.969**
Saldo em 01 de julho de 2025	**223.731.823**	**366.692.969**
Despesas de juros	27.603.631	41.819.114
Variação cambial	(5.586.771)	(14.414.852)
Pagamentos de juros	(18.726.910)	(32.523.831)
Empréstimos tomados	123.168.500	329.511.281
Amortização de principal	(44.562.992)	(182.702.659)
Custo operações financ. amortizar	(1.527.465)	(1.527.465)
Fluxo de caixa - Atividades de financiamento	**80.367.993**	**140.071.588**
Saldo em 30 de junho de 2026	**304.099.816**	**506.764.557**

A Companhia apresenta os juros pagos dentro das atividades de financiamento, em conformidade com o permitido pelo CPC 03. Tal apresentação reflete a natureza predominante dos fluxos de caixa associados à estrutura de capital da Companhia, uma vez que os juros decorrem essencialmente de financiamentos contratados para suportar suas operações e investimentos. Assim, entende-se que a classificação nesse mesmo fluxo de caixa é a que melhor mais relevante e consistente para os usuários das demonstrações financeiras. A Companhia possui instrumentos de dívida que preveem o vencimento antecipado em casos de descumprimento de cláusulas contratuais que definem, entre outras obrigações, manutenção de determinados índices financeiros consolidados. Abaixo as principais cláusulas destes índices financeiros impostas: • Manutenção da razão entre a Dívida Líquida Ajustada e o EBITDA em nível igual ou inferior aos seguintes limites: 5,6 vezes em 30 de junho de 2026; 4,4 vezes em 30 de junho de 2027; 3,2 vezes em 30 de junho de 2028; e 3,0 vezes a partir de 30 de junho de 2029; • Manutenção da razão entre a Dívida Bruta Ajustada e o Patrimônio Líquido em nível igual ou inferior aos seguintes limites: 3,4 vezes em 30 de junho de 2026; 2,8 vezes em 30 de junho de 2027; 2,2 vezes em 30 de junho de 2028; 1,8 vez em 30 de junho de 2029; e 1,5 vez a partir de 30 de junho de 2030; • A distribuição de dividendos está condicionada ao índice Dívida Líquida Ajustada/EBITDA, observados os seguintes limites: - Superior a 5,0 vezes: distribuição vedada; - Superior a 4,0 vezes e igual ou inferior a 5,0 vezes: distribuição limitada a 8% do lucro líquido; - Superior a 3,0 vezes e igual ou inferior a 4,0 vezes: distribuição limitada a 15% do lucro líquido; - Igual ou inferior a 3,0 vezes: distribuição limitada a 25% do lucro líquido; • Manutenção das garantias físicas e financeiras previstas contratualmente; • Inexistência de protestos legítimos não sanados dentro do prazo de cura previsto contratualmente; • Adimplência de todas as obrigações pecuniárias e não pecuniárias previstas nos contratos; • Manutenção do Índice Dívida/EBITDA igual ou inferior a 3,0 vezes; • Manutenção do índice EBITDA/ Dívida classificada no circulante: não inferior a 1,25 vezes; • Manutenção do índice de Passivo total/Patrimônio líquido: Não superior a 1,5 vezes; • Manutenção das garantias físicas e financeiras; • Vedação quanto à existência de quaisquer protestos legítimos e não sanadas no tempo de cura; • Inadimplência de quaisquer exigências, pecuniárias ou não, previstas nos contratos. Estas cláusulas restritivas financeiras são monitoradas pela Administração da Companhia. Em 30 de junho de 2026, a Companhia está cumprindo com todas as exigências.

21. Contribuições e obrigações com pessoal

	Controladora		Consolidado	
	30/06/2026	30/06/2025	30/06/2026	30/06/2025
Salários a pagar	3.867.777	3.558.497	7.929.547	7.039.821
INSS a pagar	2.020.214	1.720.240	2.020.214	1.720.240
FGTS a pagar	423.588	373.931	423.588	373.931
Provisões para encargos trabalhistas	8.645.183	7.840.633	13.744.769	12.530.944
Retenções	–	–	853.093	883.364
Participação dos funcionários no resultado	–	1.362.205	–	1.362.205
Participação dos dirigentes no resultado	525.304	950.000	525.304	950.000
Outros	22.717	19.463	22.716	19.463
Total	**15.524.782**	**15.824.969**	**25.519.231**	**24.879.968**

22. Outras contas a pagar

	Controladora		Consolidado	
	30/06/2026	30/06/2025	30/06/2026	30/06/2025
Representantes	641.060	741.758	641.060	741.758
Credores diversos	1.639.510	1.526.985	2.722.445	1.041.554
Fretes a pagar	1.813.388	1.432.549	1.813.388	1.432.549
Energia elétrica a pagar	601.589	658.629	601.589	1.559.106
Royalties a pagar	30.283	801.097	30.283	801.097
Seguros a pagar	1.063.057	1.509.278	1.063.057	2.480.241
Adiantamento de clientes	1.392.510	773.730	2.811.074	1.273.884
Provisões diversas	1.164.135	950.432	1.164.135	950.432
Derivativos - swap	1.485.197	151.644	1.485.197	151.644
Receitas diferidas	550.000	–	550.000	–
Total	**10.380.734**	**8.546.102**	**12.182.228**	**10.422.265**

23. Contingências: A Controladora é parte envolvida em processos cíveis nas áreas trabalhistas e cível, que estão em andamento. As provisões para as eventuais perdas decorrentes desses processos são estimadas e atualizadas pela administração, amparadas pela opinião de seus consultores legais. As contingências que, na opinião dos assessores jurídicos da Companhia, são consideradas como perdas possíveis ou prováveis ao final de cada exercício estão apresentadas a seguir, de acordo com as contingências consideradas como perdas prováveis estão provisionadas contabilmente. **Contingências passivas (controladora):** A Controladora é parte em ações judiciais de natureza trabalhista e cível de perda provável e de perda possível dentre as quais constam ações de indenização por acidentes de trabalho, por despesas equatoriana, pedidos de equiparação salarial, e pedidos de vínculo empregatício de prestadores de serviços. As contingências consideradas como perdas possíveis de natureza trabalhista constituem o montante de R$ 5.364.269 em 30 de junho de 2026 e R$ 5.219.857 em 30 de junho de 2025. As contingências consideradas como perdas possíveis de natureza cível constituem, o montante de R$ 1.775.240 em 30 de junho de 2026, e R$ 1.514.496 em 30 de junho de 2025. As contingências de natureza trabalhista consideradas como perdas prováveis estão provisionadas e seu valor informado abaixo, juntamente com os valores dos depósitos judiciais relacionados. Não há contingências de natureza cíveis com perdas prováveis.

	Controladora e Consolidado	
	30/06/2026	30/06/2025
Natureza	**Provável**	**Provável**
Provisão contingência trabalhista	1.431.410	1.915.293
Natureza	**Depósitos judiciais**	**Depósitos judiciais**
Trabalhista	747.947	3.174.813

Abaixo seguem movimentações das provisões de contingências:

	Controladora e Consolidado	
	30/06/2026	30/06/2025
Saldo do período anterior:	**1.915.293**	**2.114.965**
Provisão contingência trabalhista	1.431.410	1.904.741
Pagamento	(1.315.995)	(1.009.315)
Reversão	(599.298)	(1.095.098)
Saldo do período:	**1.431.410**	**1.915.293**

24 Patrimônio líquido: 24.1 Capital social: O capital social, totalmente subscrito e integralizado, no valor de R$ 116.000.000, é composto de 15.954.418 ações ordinárias e 31.560.577 ações preferenciais, todas escriturais e sem valor nominal. De acordo com o estatuto social, por deliberação do Conselho de Administração, e independentemente de reforma estatutária, a Companhia poderá aumentar seu capital em até mais 5.479.233.218 ações ordinárias e 10.958.466.436 ações preferenciais, nominativas e sem valor nominal. A Companhia não possui qualquer instrumento financeiro que proporcione direito de conversão em ações, e não possui instrumento de opção ou bônus de emissão que exercidos os direitos sejam emitidas ações. Ações em circulação:

	30/06/2026		30/06/2025	
	Ordinárias	Preferenciais	Ordinárias	Preferenciais
	9.284	1.915.508	385.220	31.573.760

24.2 Reservas de lucros: As reservas possuem as seguintes naturezas: **a. Incentivos fiscais:** ***Para investimentos:*** O saldo de R$ 5.955.177 em 30 de junho de 2026 (R$ 5.955.177 em 30 de junho de 2026), decorre de incentivos fiscais recebidos por aplicação em cotas de Finor, Finam e operacionalização do Fundopem (RS). ***Reserva de subvenção para investimentos:*** A Companhia registrou como reserva de subvenção para investimentos o montante de R$ 90.160.066, relativo às subvenções recebidas. Os incentivos fiscais são destinados após o encerramento do exercício para conta de reserva de subvenção para investimentos em conformidade com o art. 195-A da Lei nº 6.404/76, com redação dada pela Lei nº 11.638/2007. Os valores apurados referem-se à parte incentivada do Crédito Presumido de ICMS usufruído pela Companhia, decorrente da redução da base de cálculo do ICMS do Estado do Rio Grande do Sul. Os valores registrados contabilmente estão compostos da seguinte forma:

Exercício 17/18	4.758.922
Exercício 18/19	8.133.950
Exercício 19/20	6.250.675
Exercício 20/21	5.869.359
Exercício 21/22	6.165.623
Exercício 22/23	10.608.603
Exercício 2023	3.951.287
Total crédito presumido ICMS	**45.838.399**
Exercício 2013	9.998.618
Exercício 2014	8.880.157
Exercício 2015	6.347.641
Exercício 2016	8.459.722
Exercício 2017	9.635.529
Total LC 160/2017 constituída	**45.321.667**
	90.160.066

A partir da Lei Complementar 160/2017, os incentivos fiscais do ICMS são considerados subvenção para investimentos e não devem ser tributados pelo IRPJ e CSLL. Diante disso, a Companhia buscou reaver estes valores que foram tributados a maior, dentro do prazo prescricional e reconheceu os ativos no exercício de 2018. Na forma em que estabelece a legislação, o principal requisito para a não tributação é a destinação do valor das receitas de subvenção para reserva de incentivos fiscais, dentro da Companhia de reservas de lucros, bem como devem ser excluídos da base de cálculo do dividendo obrigatório (inciso I do caput do art. 202 desta Lei). A partir de janeiro de 2024, com a Lei 14.789/23, as regras de tributação de incentivos fiscais para investimentos concedidos por estados no Imposto sobre Circulação de Mercadorias e Serviços (ICMS) foram alteradas. Os créditos de subvenções para investimentos passam a ser tributados de PIS/COFINS e IR/CSLL, nas alíquotas de 9,25% e 34,0% respectivamente. Em atenção ao disposto no inciso 3º, art. 198 da instrução normativa da Receita Federal 1700/2017, a Companhia constituiu a reserva de lucros relativa à subvenção de investimentos relacionada aos exercícios que antecedem a mudança na legislação, ou seja, de 2013 a 2017, a qual foi transferida da reserva estatutária de Reserva de aumento de capital, investimentos e capital de giro, mediante aprovação em Assembleia. **b. Reserva legal:** O saldo de R$ 19.881.768 (R$ 18.735.313 em 30 de junho de 2025) foi constituído à razão de 5% do lucro líquido apurado em cada exercício social nos termos do artigo 193 da Lei nº 6.404/76, até o limite de 20% do capital social. Ao atingir o limite de 20% do capital social, a constituição da reserva é interrompida. **c. Reserva de aumento de capital, investimentos e capital de giro:** O saldo de R$ 105.266.860 (R$ 110.224.711 em 30 de junho de 2025) refere-se à reserva estatutária para aumento de capital, investimentos e capital de giro que tem por finalidade assegurar investimentos em bens do imobilizado e acréscimo do capital de giro. É formada com o saldo do lucro ajustado, após dele deduzido o dividendo obrigatório e tem como limite máximo importe que não poderá exceder, em conjunto com a reserva legal, o valor do capital social. Prevê o estatuto da Companhia que do resultado do exercício após as deduções legalmente previstas, será retirada parcela destinada à participação dos administradores no lucro, observados os limites definidos em lei, e cujo pagamento ficará condicionado à efetiva atribuição aos acionistas do dividendo obrigatório, sendo o lucro líquido remanescente, assim distribuído: (a) 5% (cinco por cento) para a constituição de Reserva Legal e que não excederá de 20% (vinte por cento) do capital social; (b) do saldo remanescente, ajustado na forma da lei, 25% (vinte e cinco por cento) para pagamento de dividendos aos acionistas; e o saldo, se for o caso, que não for apropriado à Reserva para Aumento de Capital, Investimentos e Capital de Giro (conforme descrito no parágrafo abaixo), ou retido na forma prevista em orçamento de capital aprovado pela assembleia geral, será destinado para pagamento de dividendo suplementar aos acionistas. A assembleia geral, quando entender suficiente o valor da dita reserva estatutária, poderá destinar o excesso para distribuir dividendos ou para aumento de capital. **24.3 Ajuste de avaliação patrimonial:** ***Custo atribuído do imobilizado:*** O saldo de R$ 17.929.099 (R$ 18.284.966 em 30 de junho de 2025) é composto da seguinte forma: a) R$ 3.406.537 (R$ 3.483.844 em 30 de junho de 2025) refere-se à reavaliação efetuada sobre imóveis, em 12 de dezembro de 1989, com base em laudo técnico; b) R$ 14.519.562 (R$ 14.801.122 em 30 de junho de 2025) foi constituído em decorrência de avaliação ao valor justo dos bens do ativo imobilizado, registrado com base em laudo de avaliação elaborado por empresa especializada, já líquido dos impostos diferidos, na adoção inicial do CPC 27/IAS 16. ***Ajuste acumulado de conversão:*** O equivalente a R$ 65.197.640 (R$ 77.046.540 em 30 de junho de 2025) é apresentado pelo registro das diferenças cambiais oriundas da conversão das demonstrações financeira da Controlada. **24.4 Ações em tesouraria:** Em decorrência da conclusão da Oferta Pública de Aquisição de Ações ("OPA"), a Companhia passou a manter ações de sua própria emissão em tesouraria, registradas em conta redutora do patrimônio líquido, em conformidade com a legislação societária e com os pronunciamentos contábeis aplicáveis. Enquanto permanecerem em tesouraria, essas ações não conferem direito a voto, ao recebimento de dividendos ou de juros sobre o capital próprio, nem são consideradas para fins de cálculo do lucro por ação, observadas as disposições da Lei nº 6.404/76. A Administração está conduzindo estudos relacionados à reestruturação da composição do capital social da Companhia, os quais poderão contemplar alternativas para a destinação das ações atualmente mantidas em tesouraria. Até a data de autorização para emissão destas demonstrações financeiras, não houve deliberação societária definitiva sobre o tema, razão pela qual as ações permanecem registradas em tesouraria, sem efeitos adicionais nas presentes demonstrações financeiras. **24.5 Outros resultados abrangentes:** No exercício de 2026, a Administração concluiu estudo relacionado à participação societária da controlada Pettenati Centro América S.A. de C.V. na Supertex, com o objetivo de avaliar os reflexos da estrutura societária e da mensuração desse investimento nas demonstrações financeiras consolidadas. Como resultado dessa avaliação, foi reconhecido ajuste diretamente em Outros Resultados Abrangentes (ORA), em conformidade com os pronunciamentos contábeis aplicáveis, por se tratar de efeito patrimonial que não representa realização econômica no período e, portanto, não afeta o lucro líquido do exercício. O saldo permanece registrado em patrimônio líquido e será mantido até a ocorrência do evento que enseje sua realização ou reclassificação, conforme previsto nas normas contábeis aplicáveis. **25. Dividendos:** Conforme estatuto social da Companhia, aos acionistas é assegurado um dividendo mínimo obrigatório de 25% sobre o lucro líquido apurado na forma da lei. As ações preferenciais não têm direito a voto, mas têm direito a um dividendo fixo, não cumulativo de 12% ao ano sobre o equivalente ao seu valor nominal, ou seja, sobre o produto da divisão do Capital Social pelo número de ações existentes, desde que apresente lucro no exercício. O valor foi distribuído igualmente aos acionistas, calculados conforme segue:

Descrição	30/06/2026
Lucro líquido	**22.929.096**
Realização custo atribuído	281.561
Realização da reserva de reavaliação	74.307
Total a destinar	**23.284.963**
Destinações propostas	**23.284.963**
Reserva legal	1.146.455
Base de cálculo para distribuição de dividendos sobre capital social	**116.000.000**
Valor nominal da ação	**2,44**
Quantidade de ações preferenciais em circulação	**21.443.917**
Dividendos por ação preferencial	**6.282.213**
Descrição	**30/06/2025**
Lucro líquido	**42.497.560**
Realização custo atribuído	298.532
Realização da reserva de reavaliação	74.303
Total a destinar	**42.870.395**
Destinações propostas	**42.870.395**
Reserva legal	2.124.878
Reserva de aumento de capital, investimentos e capital de giro	
Base de cálculo para distribuição de dividendos sobre o resultado 24.808.752	**40.745.517**
Dividendos líquido	**10.186.379**
Dividendos por ação preferencial e ordinária	**0,2120109**

Em 30 de junho de 2026, foi provisionado a título de dividendos o valor de 6.282.213, sendo:

	30/06/2026	30/06/2025
Remuneração total aos acionistas	**6.282.213**	**12.736.602**
Juros sobre o capital próprio	–	6.736.602
IRRF juros sobre o capital próprio	–	(736.602)
Juros sobre o capital próprio líquido	–	**6.000.000**
Dividendos líquidos a pagar	**6.282.213**	**5.395.406**
Dividendos adicionais propostos	–	**604.594**
Total a destinar aos acionistas líquida	**6.282.213**	**12.000.000**

A efetivação do pagamento dos dividendos aguarda aprovação da assembleia geral de acionistas. No presente exercício, a distribuição de dividendos foi calculada com base no Capital Social uma vez que essa metodologia resultou em um valor superior ao obtido na apuração com base no capital social. No valor consolidado de dividendos a pagar, encontram-se R$ 6.824.829 (R$ 4.852.414 em 30 de junho de 2025), devidos pela Controlada situada em El Salvador aos acionistas não controladores. **26. Instrumentos financeiros: 26.1 Classificação contábil e valores justos:** A tabela abaixo apresenta os saldos contábeis e os valores justos dos ativos e passivos financeiros, incluindo os respectivos níveis na hierarquia de mensuração do valor justo. Ela não contempla informações sobre o valor justo de ativos e passivos financeiros que não são mensurados pelo valor justo, nos casos em que o valor contábil representa uma aproximação razoável do valor justo.

		Controladora			
		30/06/2026		30/06/2025	
Ativo	Hierarquia do valor justo	Custo amortizado	Valor justo pelo resultado	Custo amortizado	Valor justo pelo resultado
Caixa e equivalentes de caixa		184.766.827	–	149.274.618	–
Aplicações financeiras		–	–	8.435.721	–
Contas a receber		58.444.453	–	55.664.299	–
Derivativos	Nível 2	–	–	–	327.841
Outras contas a receber		12.144.174	–	5.625.127	–
Dividendos a receber		–	–	9.576.158	–
Despesas antecipadas		2.223.342	–	2.415.493	–
Passivo					
Fornecedores		(38.507.942)	–	(34.519.622)	–
Empréstimos e financiamentos		(225.238.869)	–	(127.721.358)	–
Debêntures		(78.860.947)	–	(96.010.465)	–
Derivativos	Nível 2	–	1.485.197	–	–
Outras contas a pagar		(10.380.734)	–	(8.546.102)	–
Juros sobre o capital próprio e dividendos		(8.756.421)	–	(11.465.972)	–
Patrimônio líquido					
Ajuste de Avaliação Patrimonial	Nível 3	(18.800.703)	–	(34.519.622)	–
		(122.966.820)	**1.485.197**	**(81.791.725)**	**327.841**

continua

Junta Comercial, Industrial e Serviços do Rio Grande do Sul
Certifico registro sob o nº 12114100 em 16/11/2026 da Empresa PETTENATI S/A INDUSTRIA TEXTIL, CNPJ 88613658000110 e protocolo 264527372 - 13/11/2026. Autenticação: 1C364D4A9947C5E032BDB69603ED193A44B4. José Tadeu Jacoby - Secretário-Geral. Para validar este documento, acesse http://jucisrs.rs.gov.br/validacao e informe nº do protocolo 26/452.737-2 e o código de segurança 2o99 Esta cópia foi autenticada digitalmente e assinada em 16/11/2026 por José Tadeu Jacoby – Secretário-Geral.

Junta Comercial, Industrial e Serviços do Rio Grande do Sul
Certifico registro sob o nº 12122729 em 19/11/2026 da Empresa PETTENATI S/A INDUSTRIA TEXTIL, CNPJ 88613658000110 e protocolo 264432606 - 09/11/2026. Autenticação: 86FE6430147A62D3AF38F12E40D21C17F52091D1. José Tadeu Jacoby - Secretário-Geral. Para validar este documento, acesse http://jucisrs.rs.gov.br/validacao e informe nº do protocolo 26/443.260-6 e o código de segurança RIuc Esta cópia foi autenticada digitalmente e assinada em 19/11/2026 por José Tadeu Jacoby – Secretário-Geral.

continuação

Pettenati S.A. - Indústria Têxtil - Companhia Aberta - CNPJ nº 88.613.658/0001-10 - NIRE 43300003272

NOTAS EXPLICATIVAS ÀS DEMONSTRAÇÕES FINANCEIRAS *(Em milhares de Reais)*

Consolidado

Ativo	Hierarquia do valor justo	30/06/2026 Custo amortizado	30/06/2026 Valor justo pelo resultado	30/06/2025 Custo amortizado	30/06/2025 Valor justo pelo resultado
Caixa e equivalentes de caixa		262.191.580	–	236.167.073	–
Aplicações financeiras		–	–	8.435.721	–
Contas a receber		102.318.084	–	106.513.054	–
Derivativos	Nível 2	–	–	–	327.841
Outras contas a receber		18.690.798	–	14.314.383	–
Despesas antecipadas		4.477.408	–	4.443.309	–
Passivo					
Fornecedores		(78.988.031)	–	(77.619.311)	–
Empréstimos e financiamentos		(427.903.610)	–	(270.682.504)	–
Debêntures		(78.860.947)	–	(96.010.465)	–
Derivativos	Nível 2	–	1.485.197	–	–
Outras contas a pagar		(12.182.228)	–	(10.422.265)	–
Juros sobre o capital próprio e dividendos		(15.581.250)	–	(16.318.386)	–
Patrimônio líquido					
Outros resultados abrangentes	Nível 3	(18.800.703)	–	(34.519.622)	–
		(244.638.899)	**1.485.197**	**(135.699.013)**	**327.841**

26.2 Mensuração do valor justo: i. Técnicas de avaliação e inputs significativos não observáveis: As tabelas abaixo apresentam as técnicas de avaliação utilizadas na mensuração dos valores justos de Nível 2 para os instrumentos financeiros mensurados ao valor justo, bem como os inputs utilizados na determinação desses valores. Os instrumentos financeiros derivativos mantidos pela Companhia são classificados como Nível 2 na hierarquia do valor justo, pois sua mensuração utiliza informações de mercado observáveis, direta ou indiretamente.

Instrumento	Técnica de avaliação	Inputs significativos não observáveis	Relacionamento entre os inputs e a mensuração do valor justo
Contratos de câmbio a termo	Precificação a termo: o valor justo é determinado utilizando taxas de câmbio a termo observáveis na data do balanço e o valor presente dos fluxos de caixa contratuais.	Não aplicável.	Não aplicável.
Swap de taxa de juros	Modelo de swap: o valor justo é determinado com base no valor presente dos fluxos de caixa futuros estimados, utilizando curvas de taxas de juros e demais dados de mercado observáveis na data do balanço.	Não aplicável.	Não aplicável.

ii. Transferências entre Nível 1 e 2: Não ocorreram transferências entre os Níveis 1 e 2 da hierarquia do valor justo durante o período findo em 30 de junho de 2026. **iii. Valores justos recorrentes de Nível 3:** A Companhia possui, por meio de sua controlada Pettenati Centro América S.A. de C.V., participação correspondente a 10% do capital social da Supertex El Salvador S.A. de C.V. A participação detida não confere à Companhia controle, controle conjunto ou influência significativa sobre a investida. No exercício findo em 30 de junho de 2026, a Companhia efetuou a mensuração a valor justo desse investimento, com base em estudo técnico de valor de mercado, tendo como data-base dezembro de 2025. O investimento foi classificado como mensuração de valor justo de Nível 3, em razão da utilização de premissas significativas não observáveis diretamente no mercado. A metodologia considerada mais apropriada para determinação do valor de mercado da Supertex foi o Fluxo de Caixa Descontado ("FCD"), que, segundo o estudo, melhor representa o valor intrínseco da Companhia e sua capacidade de geração de fluxos de caixa futuros. O estudo considerou projeções para o período de 2026 a 2035.

Técnica de avaliação e inputs significativos não observáveis

Instrumento	Técnica de avaliação	Inputs significativos não observáveis	Relacionamento entre os inputs e o valor justo
Investimento de controlada	Fluxo de Caixa Descontado (FCD), considerando o valor presente dos fluxos de caixa futuros projetados e o valor residual, descontados pelo WACC.	Taxa de desconto (WACC): 14,20%; crescimento das receitas de 13,61% a.a. em 2026-2028; crescimento de 2,00% a.a. a partir de 2029 e na perpetuidade; projeções de receitas, custos, despesas, investimentos e capital de giro.	O valor justo aumenta (diminui) quando a taxa de desconto diminui (aumenta) ou quando as premissas de crescimento e geração de caixa aumentam (diminuem).

Análise de sensibilidade: A mensuração pelo Fluxo de Caixa Descontado é sensível às principais premissas utilizadas na avaliação. De acordo com o estudo técnico, as duas variáveis consideradas de maior relevância na determinação do valor presente são a taxa de desconto e a taxa de inflação-meta. **26.3 Gerenciamento dos riscos financeiros:** A administração da Companhia assume a responsabilidade integral pela definição e supervisão da estrutura de gerenciamento de riscos, incumbindo-se também do desenvolvimento e monitoramento das políticas de gerenciamento de riscos do Grupo. As políticas de gerenciamento de risco da Companhia são formuladas com o objetivo de identificar e analisar os riscos aos quais a organização está sujeita. Além disso, visam estabelecer limites de riscos e implementar controles apropriados, promovendo um ambiente de disciplina e controle. A Companhia está empenhada em manter uma cultura organizacional na qual todos os funcionários compreendam claramente suas responsabilidades e obrigações, contribuindo assim para o monitoramento contínuo dos riscos e para assegurar a conformidade com os limites estabelecidos. **i. Risco de crédito:** Risco de crédito é o risco de a Companhia incorrer em perdas financeiras caso um cliente ou uma contraparte em um instrumento financeiro falhe em cumprir com suas obrigações contratuais. Esse risco é principalmente proveniente das contas a receber de clientes. Em relação a isso são adotados procedimentos de seletividade e análises para limites de créditos mantendo provisão suficiente para minimizar eventuais perdas. Veja exposição ao risco apresentada na nota explicativa número 9. **ii. Risco de liquidez:** O risco de liquidez refere-se à possibilidade de a Companhia enfrentar desafios para cumprir suas obrigações relacionadas aos passivos financeiros, os quais são liquidados por meio de pagamentos em dinheiro ou com outros ativos financeiros. A gestão eficiente da liquidez pela Companhia visa assegurar, na medida do possível, a disponibilidade constante de recursos suficientes para honrar suas obrigações no vencimento, tanto em situações normais quanto em condições de estresse, sem ocasionar perdas inaceitáveis ou ameaçar a integridade de sua reputação. A Companhia analisa e acompanha seu fluxo de caixa, investimentos e endividamento mensalmente com o objetivo de agir de forma estratégica na captação de recursos e no controle dos investimentos.

30 de junho de 2026
Em milhares de Reais

Passivos financeiros não derivativos	Valor contábil	Fluxos de caixa contratuais Total	2 meses ou menos	2 - 12 meses	1 - 2 anos	2 - 5 anos
Empréstimos e financiamentos	427.903.610	495.794.662	–	70.493.266	84.376.646	340.924.750
Debêntures	78.860.947	80.388.412	8.821.767	8.932.046	17.974.370	44.660.229
Fornecedores	65.259.255	65.259.255	28.123.318	37.135.937	–	–
Juros sobre o capital próprio e dividendos	11.671.255	11.671.255	–	11.671.255	–	–
Outras contas a pagar	25.911.001	25.911.001	9.631.718	1.065.310	13.728.776	1.485.197

iii. Risco de mercado: O risco de mercado representa a possibilidade de que variações nos preços de mercado, como taxas de câmbio, taxas de juros e valores de ações, impactem os ganhos da Companhia ou o valor de seus instrumentos financeiros. A finalidade do gerenciamento do risco de mercado consiste em supervisionar e controlar as exposições aos riscos de mercado, mantendo-se dentro de parâmetros aceitáveis, ao mesmo tempo em que busca otimizar o retorno. Quanto aos fatores de risco de mercado que poderiam afetar os negócios, estes estão apresentados da seguinte forma: ***i) Risco a taxa de juros:*** Segue abaixo a análise de sensibilidade de fluxo de caixa para instrumentos com taxa de juros pós-fixada:

	Valor contábil	Controladora Cenário atual	Cenário I 25%	Cenário I 50%	Cenário II -50%
Taxa de juros DI		**14,90%**	**18,63%**	**11,18%**	**22,35%**	**7,45%**
Empréstimos	(304.099.816)	(43.246.260)	(54.057.825)	(32.434.695)	(64.869.391)	(21.623.130)
Aplicações financeiras	175.061.479	24.771.199	30.963.999	18.578.399	37.157.799	12.385.600
	(129.038.337)	(18.475.061)	(23.093.826)	(13.856.296)	(27.712.592)	(9.237.530)
Variação			**(4.618.765)**	**9.237.530**	**(13.856.296)**	**18.475.062**
				Consolidado		
	Valor contábil	**Cenário atual**	**Cenário I 25%**	**Cenário II 50%**	**Cenário II -50%**	
Taxa de juros DI		**14,90%**	**18,63%**	**11,18%**	**22,35%**	**7,45%**
Empréstimos	(506.764.557)	(71.923.321)	(89.904.151)	(53.942.491)	(107.884.982)	(35.961.661)
Aplicações financeiras	206.121.079	29.186.133	36.457.666	21.874.600	43.749.199	14.583.066
	(300.643.478)	(42.757.188)	(53.446.485)	(32.067.891)	(64.135.783)	(21.378.595)
Variação			**(10.689.297)**	**21.378.594**	**(32.067.892)**	**42.757.188**

Uma alteração de 25% e 50% nas taxas de juros, na data do balanço, teria aumentado (reduzido) o patrimônio líquido e o resultado do exercício pelos montantes demonstrados abaixo. A análise considera que todas as outras variáveis, especialmente as taxas de câmbio, permaneceriam constantes. ***ii) Riscos com taxa de câmbio:*** Decorrem da possibilidade de a Companhia vir a incorrer perdas ou ganhos por conta das flutuações nas cotações das moedas estrangeiras. A tabela abaixo demonstra os saldos em moeda estrangeira contidos nas respectivas contas.

	Controladora 30/06/2026 US$	E$	JPY$
Clientes (i)	4.449.842	859.607	–
Numerários em andamento (ii)	1.338.255	258.550	–
Adiantamento a fornecedores (iii)	7.807.697	526.674	859.924
Total ativo	**13.595.794**	**1.644.831**	**859.924**
Fornecedores (iv)	(1.610.692)	(4.702)	(80.000) (34.986.000)
Empréstimos (v)	(42.056.587)	–	(5.538.550) –
Adiantamento de clientes (vi)	(288.259)	(55.685)	– –
Total passivo	**(43.955.538)**	**(60.387)**	**(5.618.550) (34.986.000)**
Exposição líquida	**(30.359.744)**	**1.584.444**	**(4.758.626) (34.986.000)**
Aumento de 10% nas moedas	**3.035.974**		
Aumento de 20% nas moedas	**6.071.949**		

(i) Trata-se do saldo de vendas a receber no mercado externo, ou seja, exportações realizadas no curso normal das atividades. (ii) O saldo é referente a contrato de câmbio, que já foram liquidados, para aquisição de moeda. Os saldos serão destinados ao pagamento de fornecedores estrangeiros no futuro. (iii) Adiantamentos a fornecedores de imobilizado no mercado externo. A Companhia vem fazendo aquisições, principalmente de maquinários, para ampliação da capacidade fabril de confecções e modernizações das plantas. (iv) Fornecedores de matérias-primas no mercado externo. (v) Empréstimos tomados no exterior, em moeda estrangeira, por uma maior atratividade nos custos. (vi) Valores recebidos antecipadamente de clientes no exterior, como garantia para exportações. **Derivativos:** A Controladora mantém instrumentos derivativos visando a proteção de operações de importações, exportações e recebimento de dividendos de sua Controlada. Os ganhos ou perdas (resultado financeiro) são reconhecidos por competência no resultado. Os contratos de travas de importação têm seu valor definido no ato do contrato, sendo registrados a valor justo. Enquanto os contratos de travas de exportação são registrados pelo seu valor justo. A Administração da Companhia monitora permanentemente os instrumentos financeiros derivativos. Abaixo estão apresentados os saldos dos contratos e os ganhos e perdas nos períodos:

Vencimentos	Operação	Valor contratado em US$	Valor contratado em R$	Ganhos/ (perdas) R$	Ganhos/ (perdas) U$	Operações
			Valores em 30/06/2026			
jul/30	Swap	–	50.000.000	(1.485.197)	(286.906)	Empréstimos
Total		**–**	**50.000.000**	**(1.485.197)**	**(286.906)**	
			Valores em 30/06/2025			
Vencimentos	**Operação**	**Valor contratado em US$**	**Valor contratado em R$**	**Ganhos/ (perdas) R$**	**Ganhos/ (perdas) U$**	**Operações**
mar/26	Trava exportação	300.000	1.557.900	(272.726)	(49.976)	Vendas futuras
mai/25	Trava exportação	300.000	1.581.000	(8.465)	(1.551)	Vendas futuras
jun/25	Trava exportação	350.000	1.956.500	(24.780)	(4.541)	Vendas futuras
jul/25	Trava exportação	500.000	2.870.000	48.832	8.948	Vendas futuras
out/25	Trava exportação	300.000	1.713.000	40.503	7.422	Vendas futuras
out/25	Trava exportação	300.000	1.729.500	140.520	25.750	Vendas futuras
nov/25	Trava exportação	500.000	2.995.000	571.700	104.763	Vendas futuras
jul/30	Swap	–	60.000.000	150.005	27.488	Empréstimos
	Total	**2.550.000**	**74.402.000**	**645.589**	**118.303**	

27. Lucro por ação: A Companhia apresenta a seguir as informações sobre o lucro por ação para os períodos findos em 30 de junho de 2026 e 30 de junho de 2025. O cálculo básico do resultado por ação é feito através da divisão do lucro líquido do período, atribuído aos detentores de ações ordinárias e preferenciais da controladora, pela quantidade média ponderada de ações ordinárias e preferenciais disponíveis durante o período. O quadro abaixo apresenta os dados de resultado e ações utilizados no cálculo dos lucros básico e diluído por ação:

	30/06/2026 Ordinárias	30/06/2026 Preferenciais	30/06/2025 Ordinárias	30/06/2025 Preferenciais
Resultado líquido do período	8.642.848	17.097.033	14.167.116	28.303.044
Média ponderada de ações emitidas	15.954.418	31.560.577	16.016.924	32.029.564
Resultado por ação (básico e diluído)	0,54	0,54	0,88	0,88

Durante o período, a Companhia concluiu a Oferta Pública de Aquisição de Ações (OPA) para aquisição da totalidade das ações ordinárias em circulação no mercado, sendo posteriormente realizado o resgate compulsório (squeeze-out) das ações remanescentes de acionistas minoritários, nos termos da legislação aplicável. Em decorrência dessas operações, houve movimentação na quantidade de ações ordinárias em circulação ao longo do período, considerada, quando aplicável, no cálculo do lucro por ação. **28. Receita líquida de vendas:** Abaixo, está apresentada a receita desagregada por região geográfica:

	Controladora 30/06/2026	Controladora 30/06/2025	Consolidado 30/06/2026	Consolidado 30/06/2025
Brasil	379.320.934	357.864.559	379.320.934	357.864.559
Argentina	9.189.777	1.494.790	9.189.777	14.480.799
China (Hong Kong)	2.688.248	6.456.010	3.110.334	6.813.575
Chile	820.564	451.653	820.564	451.653
Peru	106.763	181.675	106.763	181.675
Uruguai	–	122.017	–	122.017
Paraguai	3.512.011	4.878.309	3.512.011	4.878.309

	Controladora 30/06/2026	Controladora 30/06/2025	Consolidado 30/06/2026	Consolidado 30/06/2025
El Salvador	191.210	183.849	37.142.638	345.839.338
Estados Unidos	81.425	139.997	94.575.218	105.768.544
Guatemala	–	–	47.443.046	47.680.815
Honduras	–	–	4.146.738	14.032.192
Korea	–	–	–	19.000.011
Nicaragua	–	–	20.497.594	–
Taiwan	–	–	18.647.008	33.583.989
Outros	1.136.781	492.839	14.741.640	1.884.488
Ajuste de preço sobre vendas	**(131.440)**	**–**	**(131.439)**	**–**
Ajuste valor presente	**(11.716.919)**	**(10.043.353)**	**(15.655.681)**	**(14.113.013)**
Devoluções de vendas	**(3.727.186)**	**(6.090.098)**	**(7.951.528)**	**(12.281.767)**
Impostos sobre vendas	**(78.688.955)**	**(71.443.781)**	**(78.688.955)**	**(71.443.781)**
Receita líquida	**302.782.207**	**297.684.466**	**815.110.451**	**854.123.394**

29. Resultado financeiro

	Controladora 30/06/2026	Controladora 30/06/2025	Consolidado 30/06/2026	Consolidado 30/06/2025
Receitas financeiras	**63.444.286**	**57.242.344**	**72.299.767**	**65.533.012**
Rendimentos de aplicação financeira	22.458.636	18.747.277	22.871.077	18.993.186
Atualização sobre créditos tributários	1.119.678	1.770.829	1.119.678	1.770.829
Juros ativos	433.285	403.364	4.938.927	4.335.955
Variação cambial ativa	18.507.638	12.920.306	18.507.638	12.920.306
Variação cambial ativa - Derivativos	5.644.333	12.426.397	5.644.333	12.426.397
Ajuste a valor presente	11.189.397	10.359.466	15.126.795	14.471.634
Receitas com derivativos - Liquidação	3.629.140	–	3.629.140	–
Outras	462.179	614.705	462.179	614.705
Despesas financeiras	**(60.566.450)**	**(54.673.938)**	**(79.202.390)**	**(70.888.781)**
Juros passivos	(25.042.093)	(20.019.243)	(25.405.633)	(32.168.205)
Variação cambial passiva	(11.433.999)	(13.751.384)	(25.906.297)	(14.660.249)
Variação cambial passiva - Derivativos	(9.421.702)	(15.671.404)	(9.421.702)	(15.671.404)
Ajuste a valor presente	(3.530.116)	(3.961.641)	(7.330.218)	(7.118.657)
Despesas com derivativos - Liquidação	(9.356.056)	–	(9.356.056)	–
Outras	(1.782.484)	(1.270.266)	(1.782.484)	(1.270.266)
Resultado financeiro líquido	**2.877.836**	**2.568.406**	**(6.902.623)**	**(5.355.769)**

30. Despesas por natureza e função: A seguir o detalhamento das despesas por natureza e função:

Despesas por função	Controladora 30/06/2026	Controladora 30/06/2025	Consolidado 30/06/2026	Consolidado 30/06/2025
Custo dos produtos vendidos	(245.319.572)	(238.306.399)	(683.199.662)	(716.234.437)
Despesas comerciais	(32.311.251)	(30.173.426)	(39.037.192)	(37.088.269)
Despesas administrativas	(55.313.793)	(40.842.431)	(71.786.061)	(58.536.254)
Total	**(332.944.616)**	**(309.322.256)**	**(794.022.915)**	**(811.858.960)**
Despesas por natureza				
Depreciação e amortização	(15.213.483)	(12.409.166)	(39.020.412)	(37.979.969)
Despesas com pessoal	(88.821.238)	(85.445.729)	(124.075.830)	(134.487.778)
Matérias primas e materiais consumidos	(187.959.711)	(170.211.110)	(582.646.042)	(589.363.821)
Matriz energética	(19.510.283)	(20.127.905)	(28.445.924)	(25.480.528)
Fretes e comissões	(15.145.937)	(13.965.183)	(15.539.743)	(14.523.601)
Honorários	(5.768.660)	(4.710.958)	(5.768.660)	(4.710.958)
Participação de funcionários e dirigentes	(525.304)	(2.312.205)	(525.304)	(2.312.205)
Total	**(332.944.616)**	**(309.322.256)**	**(794.022.915)**	**(811.858.960)**

31. Outras receitas líquidas	**Controladora 30/06/2026**	**Controladora 30/06/2025**	**Consolidado 30/06/2026**	**Consolidado 30/06/2025**
Outras receitas	**16.794.144**	**10.647.255**	**22.027.518**	**17.478.552**
Incentivo fiscal ICMS (a)	12.223.698	6.735.831	12.223.698	6.735.831
Receita com alienação de imobilizado	788.463	345.631	788.463	345.631
Recuperação de tributos	3.287.904	2.891.003	3.287.904	2.891.003
Dividendos recebidos	–	–	1.395.643	1.582.742
Descontos obtidos	–	–	–	1.770.376
Ressarcimentos por qualidade	–	–	227.491	1.143.072
Amostras recebidas	–	–	156	1.385
Recuperação de despesas	–	–	–	12.797
Outras receitas	494.079	674.790	4.104.164	2.995.715
Total	**16.794.144**	**10.647.255**	**22.027.518**	**17.478.552**
Outras Despesas				
Custo de alienação com imobilizado	(648.702)	(926.865)	(1.163.502)	(1.057.528)
Provisão de irrecuperabilidade do IVA	–	–	(82.942)	(1.448.515)
ICMS s/Outras operações	(560.386)	(898.005)	(560.386)	(898.005)
PIS e COFINS s/Outras receitas	(1.173.775)	(679.356)	(1.173.775)	(679.356)
IRF s/remessas exterior	(344.753)	(512.236)	(344.753)	(512.236)
IRF	(398.910)	(119.986)	(398.910)	(119.986)
Outras despesas	(127.364)	(102.575)	(298.791)	(790.875)
Total	**(3.253.890)**	**(3.239.023)**	**(4.023.057)**	**(5.476.501)**
Resultado líquido	**13.540.253**	**7.408.232**	**18.004.461**	**12.002.051**

a. Incentivo fiscal de ICMS - Crédito presumido: De acordo com o Decreto (RS) 49.700/12, a Companhia registrou em suas demonstrações financeiras, na conta de Outras Receitas Operacionais, incentivos fiscais decorrentes de crédito presumido de ICMS. Tal crédito presumido é aplicado sobre as vendas de produtos a outros estados, de forma que o recolhimento de ICMS não seja inferior a 3,5% da Receita Bruta. **32. Informações por segmento de negócio:** A Companhia atua somente no segmento industrial têxtil conforme descrito na Nota Explicativa 01 - Contexto operacional, no mercado nacional e internacional. O segmento de atuação de sua controlada é o mesmo que o do Grupo.

CONSELHO DE ADMINISTRAÇÃO
Carla Francisca Pettenati - Presidente
Cláudio José Rossi - Vice-presidente
Ana Maria Gati - Conselheira

DIRETORIA
Otavio Ricardo Pettenati
Diretor Presidente
Diretor de Relações com Investidores
Carla Francisca Pettenati - Diretora Comercial
Fernanda Maria Pettenati - Diretora de Marketing
Roberta Daniela Pettenati - Diretora de RH e Compliance

CONTADORA
Francine Sostisso
CRC: RS-091058/O

RELATÓRIO DOS AUDITORES INDEPENDENTES SOBRE AS DEMONSTRAÇÕES FINANCEIRAS INDIVIDUAIS E CONSOLIDADAS

Aos Administradores e acionistas da Pettenati S.A. - Indústria Têxtil - Caxias do Sul - Rio Grande do Sul. **Opinião:** Examinamos as demonstrações financeiras individuais e consolidadas da Pettenati S.A. - Indústria Têxtil ("Companhia"), identificadas como controladora e consolidado, respectivamente, que compreendem o balanço patrimonial individual e consolidado em 30 de junho de 2026 e as respectivas demonstrações individuais e consolidadas do resultado, do resultado abrangente, das mutações do patrimônio líquido e dos fluxos de caixa para o exercício findo nessa data, bem como as correspondentes notas explicativas, incluindo as políticas contábeis materiais e outras informações elucidativas. Em nossa opinião, as demonstrações financeiras individuais e consolidadas acima referidas apresentam adequadamente, em todos os aspectos relevantes, a posição patrimonial e financeira individual e consolidada da Pettenati S.A. - Indústria Têxtil, em 30 de junho de 2026, o desempenho individual e consolidado de suas operações e os seus fluxos de caixa individuais e consolidados para o exercício findo nessa data, de acordo com as práticas contábeis adotadas no Brasil e com as normas contábeis internacionais *(IFRS Accounting Standards)* emitidas pelo *International Accounting Standards Board* (IASB). **Base para opinião:** Nossa auditoria foi conduzida de acordo com as normas brasileiras e internacionais de auditoria. Nossas responsabilidades, em conformidade com tais normas, estão descritas na seção a seguir intitulada "Responsabilidades dos auditores pela auditoria das demonstrações financeiras individuais e consolidadas". Somos independentes em relação à Companhia e suas controladas, de acordo com os princípios éticos relevantes previstos no Código de Ética Profissional do Contador e as normas profissionais emitidas pelo Conselho Federal de Contabilidade, aplicáveis a auditorias de demonstrações financeiras de entidades de interesse público no Brasil. Nós também cumprimos com as demais responsabilidades éticas, de acordo com essas normas. Acreditamos que a evidência de auditoria obtida é suficiente e apropriada para fundamentar nossa opinião. **Principais assuntos de auditoria:** Principais assuntos de auditoria são aqueles que, em nosso julgamento profissional, foram os mais significativos em nossa auditoria do exercício corrente. Esses assuntos foram tratados no contexto de nossa auditoria das demonstrações financeiras individuais e consolidadas como um todo e na formação de nossa opinião sobre essas demonstrações financeiras individuais e consolidadas e, portanto, não expressamos uma opinião separada sobre esses assuntos. **Reconhecimento de receita:** Veja as Notas 6.3 e 28 das demonstrações financeiras individuais e consolidadas. **Principal assunto de auditoria:** A Companhia reconhece receita de venda de produtos, principalmente de tecidos e confecções. A receita é reconhecida quando os produtos são entregues e aceitos pelos clientes em suas instalações ou quando retirados por transportadores contratados pelos clientes. O reconhecimento da receita, em função de sua natureza e relevância qualitativa e quantitativa, é assunto de suma importância para o entendimento por parte dos usuários previstos nas demonstrações financeiras. Em função disso, do volume de vendas ocorridas no final do exercício, do prazo de entrega dos produtos, bem como o risco de as receitas não serem registradas no momento da transferência do controle, consideramos esse assunto como significativo em nossa auditoria. **Como auditoria endereçou esse assunto:** Nossos procedimentos de auditoria incluíram, mas não se limitaram a: - Entendimento dos fluxos e processos de vendas, testes do desenho e implementação do controle de reconhecimento de receita, em especial aqueles relacionados à determinação no momento em que a Companhia transfere o controle dos produtos vendidos para a contraparte, notadamente no período de corte; - Para uma amostra de transações e venda da Companhia inspecionamos a documentação que evidencia a ocorrência da transação de venda, a liquidação financeira e a documentação de entrega dos produtos vendidos que suporta o momento adequado do reconhecimento da receita; e - Avaliamos se as divulgações nas demonstrações financeiras individuais e consolidadas estão de acordo com as normas aplicáveis e se consideram todas as informações relevantes. Com base nas evidências obtidas por meio dos procedimentos acima resumidos, consideramos aceitável o reconhecimento da receita, bem como as respectivas divulgações, no contexto das demonstrações financeiras individuais e consolidadas tomadas em conjunto, referentes ao exercício findo em 30 de junho de 2026. **Existência, perdas e valorização dos estoques:** Veja as Notas 6.5 e 10 das demonstrações financeiras individuais e consolidadas. **Principal assunto de auditoria:** Os estoques da Companhia são mensurados pelo menor valor entre o custo e o valor realizável líquido. O critério de valorização dos estoques é baseado no cálculo do custo médio, o qual inclui parte dos gastos gerais de fabricação, alocados com base na capacidade normal de operação. As perdas com realização de estoques são reconhecidas para estoques de baixa rotatividade ou obsoletos sempre que o valor de realização for menor que o custo médio dos estoques. Em razão do risco de erro material associado à existência, precisão e valorização dos estoques e devido à relevância dos valores envolvidos, ao volume de transações, quantidades de itens em estoque e à extensão dos esforços de auditoria necessários para tratar esse assunto, consideramos esse assunto como relevantes para nossa auditoria. **Como auditoria endereçou esse assunto:** Nossos procedimentos de auditoria incluíra, entre outros: - Acompanhamento dos inventários físicos gerais efetuados pela Companhia no encerramento do exercício, atentando para os controles aplicados no processo para concluirmos sobre a integridade e precisão das contagens efetuadas; - Procedimentos de auditoria sobre as contagens físicas por amostragem e confrontação com os registros ao final dos procedimentos de inventário executados para avaliar se os lançamentos de ajustes identificados nos registros auxiliares de estoques e registros contábeis da Companhia foram efetuados; - Em base amostral, conferimos os cálculos matemáticos para a apuração dos custos médios de produção e testamos se os estoques estão registrados por seus valores realizáveis líquidos; e - Avaliamos se as divulgações nas demonstrações financeiras individuais e consolidadas estão de acordo com as normas aplicáveis e se consideram todas as informações relevantes. Com base nas evidências obtidas por meio dos procedimento acima resumidos, consideramos aceitável o saldo dos estoques, bem como as respectivas divulgações, no contexto das demonstrações financeiras individuais e consolidadas tomadas em conjunto, referentes ao exercício findo em 30 de junho de 2026. **Outros assuntos - Demonstração do valor adicionado:** As demonstrações individual e consolidada do valor adicionado (DVA) referentes ao exercício findo em 30 de junho de 2026, elaboradas sob a responsabilidade da administração da Companhia, e apresentadas como informação suplementar para fins de *IFRS Accounting Standards*, foram submetidas a procedimentos de auditoria executados em conjunto com a auditoria das demonstrações financeiras da Companhia. Para a formação de nossa opinião, avaliamos se essas demonstrações estão conciliadas com as demonstrações financeiras e registros contábeis, conforme aplicável, e se a sua forma e conteúdo estão de acordo com os critérios definidos no Pronunciamento Técnico CPC 09 - Demonstração do Valor Adicionado. Em nossa opinião, essas demonstrações do valor adicionado foram adequadamente elaboradas, em todos os aspectos relevantes, segundo os critérios definidos nesse Pronunciamento Técnico e são consistentes em relação às demonstrações financeiras individuais e consolidadas tomadas em conjunto. **Outras informações que acompanham as demonstrações financeiras individuais e consolidadas e relatório dos auditores:** A administração da Companhia é responsável por essas outras informações que compreendem o Relatório da Administração. Nossa opinião sobre as demonstrações financeiras individuais e consolidadas não abrange o Relatório da Administração e não expressamos qualquer forma de conclusão de auditoria sobre esse relatório. Em conexão com a auditoria das demonstrações financeiras individuais e consolidadas, nossa responsabilidade é a de ler o Relatório da Administração e, ao fazê-lo, considerar se esse relatório está, de forma relevante, inconsistente com as demonstrações financeiras ou com o nosso conhecimento obtido na auditoria ou, de outra forma, aparenta estar distorcido de forma relevante. Se, com base no trabalho realizado, concluirmos que há distorção relevante no Relatório da Administração, somos requeridos a comunicar esse fato. Não temos nada a relatar a este respeito. **Responsabilidades da administração e da governança pelas demonstrações financeiras individuais e consolidadas:** A administração é responsável pela elaboração e adequada apresentação das demonstrações financeiras individuais e consolidadas de acordo com as práticas contábeis adotadas no Brasil e com as normas contábeis internacionais *(IFRS Accounting Standards)*, emitidas pelo *International Accounting Standards Board* (IASB), e pelos controles internos que ela determinou como necessários para permitir a elaboração de demonstrações financeiras livres de distorção relevante, independentemente se causada por fraude ou erro. Na elaboração das demonstrações financeiras individuais e consolidadas, a administração é responsável pela avaliação da capacidade de a Companhia continuar operando, divulgando, quando aplicável, os assuntos relacionados com a sua continuidade operacional e o uso dessa base contábil na elaboração das demonstrações financeiras, a não ser que a administração pretenda liquidar a Companhia e suas

continua

Junta Comercial, Industrial e Serviços do Rio Grande do Sul
Certifico registro sob o nº 12114100 em 16/11/2026 da Empresa PETTENATI S/A INDUSTRIA TEXTIL, CNPJ 88613658000110 e protocolo 264527372 - 13/11/2026. Autenticação: 1C364D4A9947C5E032BDB69603ED193A44B4. José Tadeu Jacoby - Secretário-Geral. Para validar este documento, acesse http://jucisrs.rs.gov.br/validacao e informe nº do protocolo 26/452.737-2 e o código de segurança 2o99 Esta cópia foi autenticada digitalmente e assinada em 16/11/2026 por José Tadeu Jacoby – Secretário-Geral.

JOSÉ TADEU JACOBY
SECRETÁRIO GERAL

Junta Comercial, Industrial e Serviços do Rio Grande do Sul
Certifico registro sob o nº 12122729 em 19/11/2026 da Empresa PETTENATI S/A INDUSTRIA TEXTIL, CNPJ 88613658000110 e protocolo 264432606 - 09/11/2026. Autenticação: 86FE6430147A62D3AF38F12E40D21C17F52091D1. José Tadeu Jacoby - Secretário-Geral. Para validar este documento, acesse http://jucisrs.rs.gov.br/validacao e informe nº do protocolo 26/443.260-6 e o código de segurança RIuc Esta cópia foi autenticada digitalmente e assinada em 19/11/2026 por José Tadeu Jacoby – Secretário-Geral.

JOSÉ TADEU JACOBY
SECRETÁRIO GERAL

continuação

Pettenati S.A. - Indústria Têxtil - Companhia Aberta - CNPJ nº 88.613.658/0001-10 - NIRE 43300003272

RELATÓRIO DOS AUDITORES INDEPENDENTES SOBRE AS DEMONSTRAÇÕES FINANCEIRAS INDIVIDUAIS E CONSOLIDADAS

controladas ou cessar suas operações, ou não tenha nenhuma alternativa realista para evitar o encerramento das operações. Os responsáveis pela governança da Companhia e suas controladas são aqueles com responsabilidade pela supervisão do processo de elaboração das demonstrações financeiras. **Responsabilidades dos auditores pela auditoria das demonstrações financeiras individuais e consolidadas:** Nossos objetivos são obter segurança razoável de que as demonstrações financeiras individuais e consolidadas, tomadas em conjunto, estão livres de distorção relevante, independentemente se causada por fraude ou erro, e emitir relatório de auditoria contendo nossa opinião. Segurança razoável é um alto nível de segurança, mas não uma garantia de que a auditoria realizada de acordo com as normas brasileiras e internacionais de auditoria sempre detectam as eventuais distorções relevantes existentes. As distorções podem ser decorrentes de fraude ou erro e são consideradas relevantes quando, individualmente ou em conjunto, possam influenciar, dentro de uma perspectiva razoável, as decisões econômicas dos usuários tomadas com base nas referidas demonstrações financeiras individuais e consolidadas. Como parte da auditoria realizada de acordo com as normas brasileiras e internacionais de auditoria, exercemos julgamento profissional e mantemos ceticismo profissional ao longo da auditoria. Além disso: • Identificamos e avaliamos os riscos de distorção relevante nas demonstrações financeiras individuais e consolidadas, independentemente se causada por fraude ou erro, planejamos e executamos procedimentos de auditoria em resposta a tais riscos, bem como obtemos evidência de auditoria apropriada e suficiente para fundamentar nossa opinião. O risco de não detecção de distorção relevante resultante de fraude é maior do que o proveniente de erro, já que a fraude pode envolver o ato de burlar os controles internos, conluio, falsificação, omissão ou representações falsas intencionais. • Obtemos entendimento dos controles internos relevantes para a auditoria para planejarmos procedimentos de auditoria apropriados nas circunstâncias, mas, não, com o objetivo de expressarmos opinião sobre a eficácia dos controles internos da Companhia e suas controladas. • Avaliamos a adequação das políticas contábeis utilizadas e a razoabilidade das estimativas contábeis e respectivas divulgações feitas pela administração. • Concluímos sobre a adequação do uso, pela administração, da base contábil de continuidade operacional e, com base nas evidências de auditoria obtidas, se existe uma incerteza relevante em relação a eventos ou condições que possam levantar dúvida significativa em relação à capacidade de continuidade operacional da Companhia e suas controladas. Se concluirmos que existe incerteza relevante, devemos chamar atenção em nosso relatório de auditoria para as respectivas divulgações nas demonstrações financeiras individuais e consolidadas ou incluir modificação em nossa opinião, se as divulgações forem inadequadas. Nossas conclusões estão fundamentadas nas evidências de auditoria obtidas até a data de nosso relatório. Todavia, eventos ou condições futuras podem levar a Companhia e suas controladas a não mais se manterem em continuidade operacional. • Avaliamos a apresentação geral, a estrutura e o conteúdo das demonstrações financeiras, inclusive as divulgações e se as demonstrações financeiras individuais e consolidadas representam as correspondentes transações e os eventos de maneira compatível com o objetivo de apresentação adequada. • Planejamos e executamos a auditoria do grupo para obter evidência de auditoria apropriada e suficiente referente às informações financeiras das entidades ou unidades de negócios do grupo como base para formar uma opinião sobre as demonstrações financeiras do grupo. Somos responsáveis pela direção, supervisão e revisão do trabalho de auditoria executado para os propósitos da auditoria do grupo e, consequentemente, pela opinião de auditoria. Comunicamo-nos com os responsáveis pela governança a respeito, entre outros aspectos, do alcance planejado, da época da auditoria e das constatações significativas de auditoria, inclusive as eventuais deficiências significativas nos controles internos que identificamos durante nossos trabalhos. Dos assuntos que foram objeto de comunicação com os responsáveis pela governança, determinamos aqueles que foram considerados como mais significativos na auditoria das demonstrações financeiras do exercício corrente e que, dessa maneira, constituem os principais assuntos de auditoria. Descrevemos esses assuntos em nosso relatório de auditoria, a menos que lei ou regulamento tenha proibido divulgação pública do assunto, ou quando, em circunstâncias extremamente raras, determinarmos que o assunto não deve ser comunicado em nosso relatório porque as consequências adversas de tal comunicação podem, dentro de uma perspectiva razoável, superar os benefícios da comunicação para o interesse público.

Porto Alegre, 24 de setembro de 2026

KPMG
KPMG Auditores Independentes Ltda.
CRC SP-014428/F-7

Luis Claudio de Oliveira Guerreiro
Contador - CRC-RJ 093679/O-1

VACINAÇÃO Iniciativa da SMS terá nova edição neste sábado com doses do calendário nacional para todos os públicos

Ação na praça e em quatro UBSs

Será realizada neste sábado mais uma edição do Vacina Caxias, em cinco pontos da cidade. A ação disponibilizará as doses do calendário vacinal para todos o públicos, que estarão na Praça Dante Alighieri, com o ônibus da Cruz Vermelha, e em quatro unidades básicas de saúde (UBSs): Cinquentenário, Cruzeiro, Eldorado e Esplanada, das 10h às 16h.

Para receber os imunizantes, é necessário apresentar a carteira de vacinação (caso tenha) e documento de identificação com foto.

Além da ação deste final de semana, quem quiser também pode se imunizar nas UBSs, nos demais dias da semana. Desde o começo de abril, cinco das sete UBSs de horário estendido (Cinquentenário, Cruzeiro, Desvio Rizzo, Eldorado e Esplanada) estão vacinando em horário ampliado durante a semana, até as 19h.

São ofertadas todas as imunizações do calendário nacional. As salas de vacina das UBSs São Victor Cohab, Forqueta e Galópolis estão sem atendimento por problemas técnicos. A previsão é para que a vacinação volte a ser ofertada nos próximos dias nessas unidades. As demais UBSs do município seguem com as salas de vacina funcionando normalmente, de segunda a sexta-feira, das 8h30min às 16h30min.

GISELE NOZARI, DIVULGAÇÃO



Imunizantes também estão disponíveis em todos os postinhos

SAÚDE INFANTIL

Simpósio debate avanços na oncologia

Pesquisadores e profissionais das áreas de oncologia, genética, bioinformática, exercício físico aplicado ao tratamento e divulgação científica estarão em Caxias do Sul amanhã para o 1º Simpósio de Oncologia Pediátrica: Integrando Genética, Clínica e Novas Tecnologias. Vai ser no UCS Teatro, das 13h30min às 18h30min. As inscrições custam a partir de R$ 50. O simpósio faz parte da mobilização do Setembro Dourado, mês dedicado à conscientização e ao combate ao câncer infantojuvenil.

Entre os palestrantes estão Mariana Emerenciano, pesquisadora titular do Instituto Nacional de Câncer, que irá falar sobre a Genética das leucemias agudas pediátricas: progresso através da pesquisa, e Bruno de Almeida Lopes, biomédico pela Universidade Federal Fluminense (UFF), que vai falar sobre os Avanços no diagnóstico das leucemias pediátricas por meio das multi-ômicas e da bioinformática.

A renda do evento será destinada à Liga Feminina de Combate ao Câncer de Caxias do Sul.

SERVIÇO

- **O que:** 1º Simpósio de Oncologia Pediátrica: Integrando Genética, Clínica e Novas Tecnologias
- **Quando:** amanhã, das 13h30min às 18h30min
- **Onde:** UCS Teatro, na Universidade de Caxias do Sul, em Caxias do Sul
- **Quanto:** R$ 90 (profissionais) e R$ 50 (estudantes). Ingressos via Sympla

Programação

- **13h30min às 14h** – Credenciamento e recepção
- **14h às 14h30min** – Abertura
- **14h30min às 15h20min** – Genética das leucemias agudas pediátricas: progresso através da pesquisa, com Mariana Emerenciano (Inca/OMS)
- **15h20min às 16h10min** – Avanços no diagnóstico de leucemias pediátricas através das multi-ômicas e da bioinformática, com Bruno de Almeida Lopes (GenLab/Inca)
- **16h10min às 16h40min** – Coffee break e networking
- **16h40min às 17h20min** – A Ciência do Movimento na Oncologia: A importância do exercício físico no suporte ao tratamento, com Pedro Lopez da Cruz (UCS)
- **17h20min às 17h50min** – A última etapa do método científico. Divulgação Científica: GenLab fora do lab, com Caroline Barbieri Blunck (GenLab/Inca)
- **17h50min às 18h30min** – Painel final: Diálogos entre a Vanguarda Científica e a Humanização do Cuidado
- **18h30min** – Encerramento

PREVENÇÃO DE ACIDENTES

Goleiras são vistoriadas em quadras esportivas

Determinada por lei estadual, a fixação de goleiras instaladas em espaços públicos de Caxias do Sul foi revisada após o acidente que matou o menino venezuelano Fabian Alexander Zerpa Bermudez, 11 anos, no pátio do Instituto Estadual de Educação Cristóvão de Mendoza, na semana passada.

De acordo com a Secretaria Municipal de Gestão Urbana, responsável pelo serviço, foram vistoriados equipamentos nas mais de 70 praças e parques reformadas pela pasta. Pelo Alô Caxias, no número 156, a comunidade pode auxiliar informando os locais que precisam do serviço.

A lei foi aprovada em novembro do ano passado por unanimidade na Assembleia Legislativa e obriga a fixação no solo de goleiras utilizadas em práticas esportivas em espaços públicos e privados de todo o Rio Grande do Sul.

Em situações em que a mobilidade da goleira for necessária, o texto permite a adoção de mecanismos removíveis, desde que assegurem estabilidade e evitem riscos de tombamento. O projeto também prevê penalidades em caso de descumprimento, como multa e suspensão do alvará de funcionamento em caso de reincidência.

SMGU, DIVULGAÇÃO



Lei estadual que determina a fixação foi aprovada no ano passado

TEMPO

Frio no primeiro amanhecer da primavera

O primeiro amanhecer da primavera foi de frio na Serra. Pelo menos oito municípios registraram temperaturas abaixo dos 5ºC ontem, conforme o Sistema de Monitoramento e Alertas Agroclimáticos (Simagro), do Instituto Nacional de Meteorologia (Inmet) e da Empresa de Pesquisa Agropecuária e Extensão Rural de Santa Catarina (Epagri).

As menores temperaturas foram em São José dos Ausentes e em Vacaria, onde os termômetros marcaram 2,7ºC. Em Bom Jesus, a mínima foi de 3,2ºC, enquanto São Francisco de Paula teve 3,4ºC. No Rio Grande do Sul, o frio foi ainda mais intenso na Fronteira Oeste. Dois municípios tiveram temperaturas negativas ontem: Santana do Livramento, com -0,6ºC, e Quaraí, onde a mínima foi de -0,3ºC.

A tendência é de elevação das temperaturas ao longo dos próximos dias. Em Caxias, segundo o Inmet, a máxima hoje pode chegar aos 24ºC, com mínima de 8ºC. A previsão também aponta o céu encoberto para amanhã, com temperaturas entre 10ºC e 28ºC.

Junta Comercial, Industrial e Serviços do Rio Grande do Sul
Certifico registro sob o nº 12114100 em 16/11/2026 da Empresa PETTENATI S/A INDUSTRIA TEXTIL, CNPJ 88613658000110 e protocolo 264527372 - 13/11/2026. Autenticação: 1C364D4A9947C5E032BDB69603ED193A44B4. José Tadeu Jacoby - Secretário-Geral. Para validar este documento, acesse http://jucisrs.rs.gov.br/validacao e informe nº do protocolo 26/452.737-2 e o código de segurança 2o99 Esta cópia foi autenticada digitalmente e assinada em 16/11/2026 por José Tadeu Jacoby – Secretário-Geral.

pág. 9/17

JOSÉ TADEU JACOBY
SECRETÁRIO GERAL

Junta Comercial, Industrial e Serviços do Rio Grande do Sul
Certifico registro sob o nº 12122729 em 19/11/2026 da Empresa PETTENATI S/A INDUSTRIA TEXTIL, CNPJ 88613658000110 e protocolo 264432606 - 09/11/2026. Autenticação: 86FE6430147A62D3AF38F12E40D21C17F52091D1. José Tadeu Jacoby - Secretário-Geral. Para validar este documento, acesse http://jucisrs.rs.gov.br/validacao e informe nº do protocolo 26/443.260-6 e o código de segurança RIuc Esta cópia foi autenticada digitalmente e assinada em 19/11/2026 por José Tadeu Jacoby – Secretário-Geral.

pág. 31/39

JOSÉ TADEU JACOBY
SECRETÁRIO GERAL

Anexo

Identificação do Processo		
Número do Protocolo	Número do Processo Módulo Integrador	Data
26/443.260-6	RSP2600554235	05/11/2026

Identificação do(s) Assinante(s)		
CPF	Nome	Data Assinatura
018.591.280-09	FRANCINE SOSTISSO	16/11/2026 14:26:05
Assinado utilizando assinaturas avançadas gov.br ITI		

Junta Comercial, Industrial e Serviços do Rio Grande do Sul

CONSELHO REGIONAL DE CONTABILIDADE DO RIO GRANDE DO SUL

CONSELHO REGIONAL DE CONTABILIDADE DO ESTADO DO RIO GRANDE DO SUL

CERTIDÃO DE HABILITAÇÃO PROFISSIONAL

O CONSELHO REGIONAL DE CONTABILIDADE DO ESTADO DO RIO GRANDE DO SUL certifica que o(a) profissional identificado(a) no presente documento encontra-se habilitado para o exercício da profissão contábil.

IDENTIFICAÇÃO DO REGISTRO

NOME..... : FRANCINE SOSTISSO
REGISTRO..... : RS-091058/O-7
CATEGORIA..... : CONTADOR
CPF..... : ***.591.280-**

A falsificação deste documento constitui-se em crime previsto no Código Penal Brasileiro, sujeitando o autor à respectiva ação penal.

Emissão: RIO GRANDE DO SUL, 16/11/2026 as 11:15:17.
Válido até: 14/02/2027.
Código de Controle: 3575139.

Para verificar a autenticidade deste documento consulte o site do CRCRS.

Junta Comercial, Industrial e Serviços do Rio Grande do Sul
Certifico registro sob o nº 12122729 em 19/11/2026 da Empresa PETTENATI S/A INDUSTRIA TEXTIL, CNPJ 88613658000110 e protocolo 264432606 - 09/11/2026. Autenticação: 86FE6430147A62D3AF38F12E40D21C17F52091D1. José Tadeu Jacoby - Secretário-Geral. Para validar este documento, acesse http://jucisrs.rs.gov.br/validacao e informe nº do protocolo 26/443.260-6 e o código de segurança RIuc Esta cópia foi autenticada digitalmente e assinada em 19/11/2026 por José Tadeu Jacoby – Secretário-Geral.

Junta Comercial, Industrial e Serviços do Rio Grande do Sul

JUNTA COMERCIAL, INDUSTRIAL E SERVIÇOS DO RIO GRANDE DO SUL

Registro Digital

Anexo

Identificação do Processo		
Número do Protocolo	Número do Processo Módulo Integrador	Data
26/443.260-6	RSP2600554235	05/11/2026

Identificação do(s) Assinante(s)		
CPF	Nome	Data Assinatura
018.591.280-09	FRANCINE SOSTISSO	16/11/2026 14:26:05
Assinado utilizando assinaturas avançadas gov.br ITI		

Junta Comercial, Industrial e Serviços do Rio Grande do Sul
Certifico registro sob o nº 12122729 em 19/11/2026 da Empresa PETTENATI S/A INDUSTRIA TEXTIL, CNPJ 88613658000110 e protocolo 264432606 - 09/11/2026. Autenticação: 86FE6430147A62D3AF38F12E40D21C17F52091D1. José Tadeu Jacoby - Secretário-Geral. Para validar este documento, acesse http://jucisrs.rs.gov.br/validacao e informe nº do protocolo 26/443.260-6 e o código de segurança RIuc Esta cópia foi autenticada digitalmente e assinada em 19/11/2026 por José Tadeu Jacoby – Secretário-Geral.

DECLARAÇÃO DE AUTENTICIDADE

Eu, FRANCINE SOSTISSO, com inscrição ativa na(o) CRC/RS sob o nº 91058, expedida em 16/11/2026, inscrito no CPF nº 018.591.280-09, DECLARO, sob as penas da Lei penal e, sem prejuízo das sanções administrativas e cíveis, que este(s) documento(os) é (são) autêntico(os) e condiz(em) com o(s) original(is). Documentos apresentados:

Especificação do Documento	**Quantidade de Páginas**
DOCUMENTO DE IDENTIDADE CARLA FRANCISCA PETTENATI	01
DOCUMENTO DE IDENTIDADE CLAUDIO JOSE ROSSI	01
DOCUMENTO DE EVANDRO CARLOS STUMPF	01
ANEXO I LISTA DE PRESENÇAS AGO AGE	01
ANEXO II ESTATUTO	08
PUBLICAÇÃO DAS DEMOSTRAÇÕES CONTÁBEIS PUBLICADAS NO JORNAL PIONEIRO EDIÇÃO 24.09.2026 ARQUIVADA NA JUCISRS EM 16.11.2026	07
Cópia simples da carteira profissional ou certidão de regularidade do profissional inscrito na CRC/RS, número: 91058.	01

CAXIAS DO SUL, 16 de novembro de 2026.

FRANCINE SOSTISSO

Junta Comercial, Industrial e Serviços do Rio Grande do Sul
Certifico registro sob o nº 12122729 em 19/11/2026 da Empresa PETTENATI S/A INDUSTRIA TEXTIL, CNPJ 88613658000110 e protocolo 264432606 - 09/11/2026. Autenticação: 86FE6430147A62D3AF38F12E40D21C17F52091D1. José Tadeu Jacoby - Secretário-Geral. Para validar este documento, acesse http://jucisrs.rs.gov.br/validacao e informe nº do protocolo 26/443.260-6 e o código de segurança RIuc Esta cópia foi autenticada digitalmente e assinada em 19/11/2026 por José Tadeu Jacoby – Secretário-Geral.

Junta Comercial, Industrial e Serviços do Rio Grande do Sul

JUNTA COMERCIAL, INDUSTRIAL E SERVIÇOS DO RIO GRANDE DO SUL

Registro Digital

Declaração de Autenticidade

Identificação do Processo		
Número do Protocolo	Número do Processo Módulo Integrador	Data
26/443.260-6	RSP2600554235	05/11/2026

Identificação do(s) Assinante(s)		
CPF	Nome	Data Assinatura
018.591.280-09	FRANCINE SOSTISSO	17/11/2026

Assinado utilizando assinaturas avançadas gov.br ITI

Junta Comercial, Industrial e Serviços do Rio Grande do Sul
Certifico registro sob o nº 12122729 em 19/11/2026 da Empresa PETTENATI S/A INDUSTRIA TEXTIL, CNPJ 88613658000110 e protocolo 264432606 - 09/11/2026. Autenticação: 86FE6430147A62D3AF38F12E40D21C17F52091D1. José Tadeu Jacoby - Secretário-Geral. Para validar este documento, acesse http://jucisrs.rs.gov.br/validacao e informe nº do protocolo 26/443.260-6 e o código de segurança RIuc Esta cópia foi autenticada digitalmente e assinada em 19/11/2026 por José Tadeu Jacoby – Secretário-Geral.

Junta Comercial, Industrial e Serviços do Rio Grande do Sul

TERMO DE AUTENTICAÇÃO - REGISTRO DIGITAL

Certifico que o ato, assinado digitalmente, da empresa PETTENATI S/A INDUSTRIA TEXTIL, de CNPJ 88.613.658/0001-10 e protocolado sob o número 26/443.260-6 em 09/11/2026, encontra-se registrado na Junta Comercial sob o número 12122729, em 19/11/2026. O ato foi deferido eletronicamente pelo examinador Cristiano Neves da Silva.

Certifica o registro, o Secretário-Geral, José Tadeu Jacoby. Para sua validação, deverá ser acessado o sitio eletrônico do Portal de Serviços / Validar Documentos (https://portalservicos.jucisrs.rs.gov.br/Portal/pages/imagemProcesso/viaUnica.jsf) e informar o número de protocolo e chave de segurança.

Capa de Processo

Assinante(s)		
CPF	Nome	Data Assinatura
018.591.280-09	FRANCINE SOSTISSO	17/11/2026
Assinado utilizando assinaturas avançadas	gov.br ITI	
553.214.020-00	CARLA FRANCISCA PETTENATI	19/11/2026
Assinado utilizando assinaturas avançadas	gov.br ITI	

Documento Principal

Assinante(s)		
CPF	Nome	Data Assinatura
553.214.020-00	CARLA FRANCISCA PETTENATI	19/11/2026
Assinado utilizando assinaturas avançadas	gov.br ITI	

Anexo

Assinante(s)		
CPF	Nome	Data Assinatura
018.591.280-09	FRANCINE SOSTISSO	16/11/2026
Assinado utilizando assinaturas avançadas	gov.br ITI	

Anexo

Assinante(s)		
CPF	Nome	Data Assinatura
018.591.280-09	FRANCINE SOSTISSO	16/11/2026
Assinado utilizando assinaturas avançadas	gov.br ITI	

A autencidade desse documento pode ser conferida no portal de serviços da jucisrs informando o número do protocolo 26/443.260-6.

Junta Comercial, Industrial e Serviços do Rio Grande do Sul

TERMO DE AUTENTICAÇÃO - REGISTRO DIGITAL

Anexo

Assinante(s)		
CPF	Nome	Data Assinatura
018.591.280-09	FRANCINE SOSTISSO	16/11/2026
Assinado utilizando assinaturas avançadas		

Anexo

Assinante(s)		
CPF	Nome	Data Assinatura
018.591.280-09	FRANCINE SOSTISSO	16/11/2026
Assinado utilizando assinaturas avançadas		

Declaração de Autenticidade

Assinante(s)		
CPF	Nome	Data Assinatura
018.591.280-09	FRANCINE SOSTISSO	17/11/2026
Assinado utilizando assinaturas avançadas		

Data de início dos efeitos do registro (art. 36, Lei 8.934/1994): 30/10/2026

Documento assinado eletronicamente por Cristiano Neves da Silva, Servidor(a) Público(a), em 19/11/2026, às 16:30.

A autencidade desse documento pode ser conferida no portal de serviços da jucisrs informando o número do protocolo 26/443.260-6.

Junta Comercial, Industrial e Serviços do Rio Grande do Sul

O ato foi assinado digitalmente por :

Identificação do(s) Assinante(s)	
CPF	Nome
054.744.500-87	JOSE TADEU JACOBY

Porto Alegre. quinta-feira, 19 de novembro de 2026