

O REGISTRO NA CVM NÃO IMPLICA QUALQUER APRECIÇÃO SOBRE A COMPANHIA, SENDO OS SEUS ADMINISTRADORES RESPONSÁVEIS PELA VERACIDADE DAS INFORMAÇÕES PRESTADAS.

01.01 - IDENTIFICAÇÃO

1 - CÓDIGO CVM 00953-9	2 - DENOMINAÇÃO SOCIAL PETTENATI SA IND TEXTIL	3 - CNPJ 88.613.658/0001-10
4 - NIRE 43300003272		

01.02 - SEDE

1 - ENDEREÇO COMPLETO RSC 453, KM 2,4		2 - BAIRRO OU DISTRITO Dist Industrial	
3 - CEP 95010-550	4 - MUNICÍPIO Caxias do Sul		5 - UF RS
6 - DDD 54	7 - TELEFONE 3227-1000	8 - TELEFONE -	9 - TELEFONE -
10 - TELEX			
11 - DDD 54	12 - FAX 3227-1880	13 - FAX -	14 - FAX -
15 - E-MAIL pettenati@pettenati.com.br			

01.03 - DIRETOR DE RELAÇÕES COM INVESTIDORES (Endereço para Correspondência com a Companhia)

1 - NOME Cláudio José Rossi			
2 - ENDEREÇO COMPLETO RSC 453, KM 2,4		3 - BAIRRO OU DISTRITO Dist Industrial	
4 - CEP 95010-550	5 - MUNICÍPIO Caxias do Sul		6 - UF RS
7 - DDD 54	8 - TELEFONE 3227-1000	9 - TELEFONE -	10 - TELEFONE -
11 - TELEX			
12 - DDD 54	13 - FAX 3227-1880	14 - FAX -	15 - FAX -
16 - E-MAIL pettenati@pettenati.com.br			

01.04 - REFERÊNCIA / AUDITOR

EXERCÍCIO SOCIAL EM CURSO		TRIMESTRE ATUAL			TRIMESTRE ANTERIOR		
1 - INÍCIO	2 - TÉRMINO	3 - NÚMERO	4 - INÍCIO	5 - TÉRMINO	6 - NÚMERO	7 - INÍCIO	8 - TÉRMINO
01/07/2010	30/06/2011	2	01/10/2010	31/12/2010	1	01/07/2010	30/09/2010
9 - NOME/RAZÃO SOCIAL DO AUDITOR HLB Audilink & Cia de Auditores					10 - CÓDIGO CVM 00705-6		
11 - NOME DO RESPONSÁVEL TÉCNICO Nélson Câmara da Silva					12 - CPF DO RESP. TÉCNICO 010.953.820-04		

01.01 - IDENTIFICAÇÃO

1 - CÓDIGO CVM 00953-9	2 - DENOMINAÇÃO SOCIAL PETTENATI SA IND TEXTIL	3 - CNPJ 88.613.658/0001-10
---------------------------	---	--------------------------------

01.05 - COMPOSIÇÃO DO CAPITAL SOCIAL

Número de Ações (Unidades)	1 - TRIMESTRE ATUAL 31/12/2010	2 - TRIMESTRE ANTERIOR 30/09/2010	3 - IGUAL TRIMESTRE EX. ANTERIOR 31/12/2009
Do Capital Integralizado			
1 - Ordinárias	4.004.231	4.004.231	4.004.231
2 - Preferenciais	8.007.391	8.007.391	8.007.391
3 - Total	12.011.622	12.011.622	12.011.622
Em Tesouraria			
4 - Ordinárias	0	0	0
5 - Preferenciais	0	0	0
6 - Total	0	0	0

01.06 - CARACTERÍSTICAS DA EMPRESA

1 - TIPO DE EMPRESA Empresa Comercial, Industrial e Outras
2 - TIPO DE SITUAÇÃO Operacional
3 - NATUREZA DO CONTROLE ACIONÁRIO Privada Nacional
4 - CÓDIGO ATIVIDADE 1050 - Têxtil e Vestuário
5 - ATIVIDADE PRINCIPAL Fabricação de Tecidos de Malha
6 - TIPO DE CONSOLIDADO Total
7 - TIPO DO RELATÓRIO DOS AUDITORES Sem Ressalva

01.07 - SOCIEDADES NÃO INCLUÍDAS NAS DEMONSTRAÇÕES FINANCEIRAS CONSOLIDADAS

1 - ITEM	2 - CNPJ	3 - DENOMINAÇÃO SOCIAL
----------	----------	------------------------

01.08 - PROVENTOS EM DINHEIRO DELIBERADOS E/OU PAGOS DURANTE E APÓS O TRIMESTRE

1 - ITEM	2 - EVENTO	3 - APROVAÇÃO	4 - PROVENTO	5 - INÍCIO PGTO.	6 - ESPÉCIE E CLASSE DE AÇÃO	7 - VALOR DO PROVENTO P/ AÇÃO
01	AGO/E	23/10/2008	Dividendo	25/06/2009	ON	0,3746371639
02	AGO/E	23/10/2008	Dividendo	25/06/2009	PN	0,3746371639
03	AGO/E	29/10/2009	Dividendo	25/06/2010	ON	0,4145984600
04	AGO/E	29/10/2009	Dividendo	25/06/2010	PN	0,4145984600
05	AGO/E	29/10/2010	Dividendo	31/03/2011	ON	0,5127094900
06	AGO/E	29/10/2010	Dividendo	31/03/2011	PN	0,5127094900

01.01 - IDENTIFICAÇÃO

1 - CÓDIGO CVM -	2 - DENOMINAÇÃO SOCIAL	3 - CNPJ . . / -
---------------------	------------------------	---------------------

01.09 - CAPITAL SOCIAL SUBSCRITO E ALTERAÇÕES NO EXERCÍCIO SOCIAL EM CURSO

1- ITEM	2 - DATA DA ALTERAÇÃO	3 - VALOR DO CAPITAL SOCIAL (Reais)	4 - VALOR DA ALTERAÇÃO (Reais)	5 - ORIGEM DA ALTERAÇÃO	7 - QUANTIDADE DE AÇÕES EMITIDAS (Unidades)	8 - PREÇO DA AÇÃO NA EMISSÃO (Reais)
---------	-----------------------	--	-----------------------------------	-------------------------	--	---

01.10 - DIRETOR DE RELAÇÕES COM INVESTIDORES

1 - DATA 14/11/2011	2 - ASSINATURA
------------------------	----------------

01.01 - IDENTIFICAÇÃO

1 - CÓDIGO CVM 00953-9	2 - DENOMINAÇÃO SOCIAL PETTENATI SA IND TEXTIL	3 - CNPJ 88.613.658/0001-10
---------------------------	---	--------------------------------

02.01 - BALANÇO PATRIMONIAL ATIVO (Reais)

1 - CÓDIGO	2 - DESCRIÇÃO	3 - 31/12/2010	4 - 30/09/2010
1	Ativo Total	239.533.627	226.731.903
1.01	Ativo Circulante	115.768.856	108.019.127
1.01.01	Disponibilidades	17.508.675	11.428.513
1.01.01.01	Caixa e Equivalentes	17.508.675	11.428.513
1.01.02	Créditos	38.571.099	44.882.583
1.01.02.01	Clientes	38.571.099	44.882.583
1.01.02.01.01	Clientes	39.360.967	45.718.164
1.01.02.01.02	Prov. Créditos Liquidação Duvidosa	(789.868)	(835.581)
1.01.02.02	Créditos Diversos	0	0
1.01.03	Estoques	51.733.244	45.133.804
1.01.03.01	Produtos Acabados	22.816.033	18.048.038
1.01.03.02	Produtos em Elaboração	3.243.376	4.534.423
1.01.03.03	Matérias Primas	25.673.835	22.551.343
1.01.04	Outros	7.955.838	6.574.227
1.01.04.01	Adiantamento de Fornecedores	0	0
1.01.04.02	Outras Contas a Receber	1.749.442	1.140.049
1.01.04.03	Despesas do Exercício Seguinte	195.358	226.393
1.01.04.04	Impostos a Recuperar	5.353.183	4.655.306
1.01.04.05	Impostos Diferidos	0	0
1.01.04.06	Partes Relacionadas	657.855	552.479
1.02	Ativo Não Circulante	123.764.771	118.712.776
1.02.01	Ativo Realizável a Longo Prazo	3.007.015	2.698.422
1.02.01.01	Créditos Diversos	3.007.015	2.698.422
1.02.01.01.01	Impostos a Recuperar	529.672	557.981
1.02.01.01.02	Depósitos Judiciais	671.336	433.365
1.02.01.01.03	Impostos Diferidos	1.806.007	1.707.076
1.02.01.02	Créditos com Pessoas Ligadas	0	0
1.02.01.02.01	Com Coligadas e Equiparadas	0	0
1.02.01.02.02	Com Controladas	0	0
1.02.01.02.03	Com Outras Pessoas Ligadas	0	0
1.02.01.03	Outros	0	0
1.02.02	Ativo Permanente	120.757.756	116.014.354
1.02.02.01	Investimentos	13.041.283	9.927.215
1.02.02.01.01	Participações Coligadas/Equiparadas	0	0
1.02.02.01.02	Participações Coligadas/Equiparadas-Ágio	0	0
1.02.02.01.03	Participações em Controladas	12.938.875	9.831.144
1.02.02.01.04	Participações em Controladas - Ágio	0	0
1.02.02.01.05	Outros Investimentos	102.408	96.071
1.02.02.01.06	Participações em Inc. Fiscais	0	0
1.02.02.01.07	Outras Participações	0	0
1.02.02.02	Imobilizado	107.132.935	105.601.826

01.01 - IDENTIFICAÇÃO

1 - CÓDIGO CVM 00953-9	2 - DENOMINAÇÃO SOCIAL PETTENATI SA IND TEXTIL	3 - CNPJ 88.613.658/0001-10
---------------------------	---	--------------------------------

02.01 - BALANÇO PATRIMONIAL ATIVO (Reais)

1 - CÓDIGO	2 - DESCRIÇÃO	3 -31/12/2010	4 -30/09/2010
1.02.02.02.01	Máquinas e Equipamentos	54.065.582	52.565.630
1.02.02.02.02	Móveis e Utensílios	2.322.692	2.230.898
1.02.02.02.03	Computadores e Periféricos	782.649	740.239
1.02.02.02.04	Veículos	381.840	405.370
1.02.02.02.05	Instalações	4.002.746	3.883.256
1.02.02.02.06	Imóveis	45.577.426	41.392.351
1.02.02.02.07	Construções em Andamento	0	4.384.082
1.02.02.03	Intangível	583.538	485.313
1.02.02.03.01	Marcas e Patentes	93.662	94.191
1.02.02.03.02	Cessão de Uso de Software	489.876	391.122
1.02.02.04	Diferido	0	0

01.01 - IDENTIFICAÇÃO

1 - CÓDIGO CVM	2 - DENOMINAÇÃO SOCIAL	3 - CNPJ
00953-9	PETTENATI SA IND TEXTIL	88.613.658/0001-10

02.02 - BALANÇO PATRIMONIAL PASSIVO (Reais)

1 - CÓDIGO	2 - DESCRIÇÃO	3 - 31/12/2010	4 - 30/09/2010
2	Passivo Total	239.533.627	226.731.903
2.01	Passivo Circulante	61.508.629	64.814.987
2.01.01	Empréstimos e Financiamentos	8.302.740	5.860.123
2.01.02	Debêntures	0	0
2.01.03	Fornecedores	28.229.454	31.968.717
2.01.04	Impostos, Taxas e Contribuições	3.847.395	5.728.025
2.01.04.01	Tributos s/Renda a Pagar	3.387.809	3.488.931
2.01.04.02	Outras Obrigações Tributárias	459.586	2.239.094
2.01.05	Dividendos a Pagar	6.158.473	6.158.473
2.01.06	Provisões	0	0
2.01.07	Dívidas com Pessoas Ligadas	3.815.598	169.420
2.01.08	Outros	11.154.969	14.930.229
2.01.08.01	Contribuições e Obrigações com Pessoal	8.194.630	11.805.352
2.01.08.02	Contas e Despesas a Pagar	2.960.339	3.124.877
2.02	Passivo Não Circulante	53.203.545	34.493.585
2.02.01	Passivo Exigível a Longo Prazo	53.203.545	34.493.585
2.02.01.01	Empréstimos e Financiamentos	27.442.424	8.929.824
2.02.01.02	Debêntures	0	0
2.02.01.03	Provisões	1.415.300	1.399.100
2.02.01.04	Dívidas com Pessoas Ligadas	1.819.469	2.552.156
2.02.01.05	Adiantamento para Futuro Aumento Capital	0	0
2.02.01.06	Outros	22.526.352	21.612.505
2.02.01.06.01	Fornecedores	3.767.899	2.876.975
2.02.01.06.02	Obrigações Tributárias	600.452	360.674
2.02.01.06.03	Impostos Diferidos	18.158.001	18.374.856
2.03	Resultados de Exercícios Futuros	0	0
2.05	Patrimônio Líquido	124.821.453	127.423.331
2.05.01	Capital Social Realizado	43.000.000	43.000.000
2.05.02	Reservas de Capital	5.955.177	5.955.177
2.05.02.01	Reserva de Incentivos Fiscais	753.244	753.244
2.05.02.02	Subvenção para Investimentos	5.201.933	5.201.933
2.05.03	Reservas de Reavaliação	4.494.059	4.510.705
2.05.03.01	Ativos Próprios	4.494.059	4.510.705
2.05.03.02	Controladas/Coligadas e Equiparadas	0	0
2.05.04	Reservas de Lucro	44.022.939	44.022.939
2.05.04.01	Legal	4.865.902	4.865.902
2.05.04.02	Estatutária	0	0
2.05.04.03	Para Contingências	0	0
2.05.04.04	De Lucros a Realizar	0	0
2.05.04.05	Retenção de Lucros	0	0
2.05.04.06	Especial p/ Dividendos Não Distribuídos	0	0

01.01 - IDENTIFICAÇÃO

1 - CÓDIGO CVM 00953-9	2 - DENOMINAÇÃO SOCIAL PETTENATI SA IND TEXTIL	3 - CNPJ 88.613.658/0001-10
---------------------------	---	--------------------------------

02.02 - BALANÇO PATRIMONIAL PASSIVO (Reais)

1 - CÓDIGO	2 - DESCRIÇÃO	3 -31/12/2010	4 -30/09/2010
2.05.04.07	Outras Reservas de Lucro	39.157.037	39.157.037
2.05.04.07.01	Reserva para Aumento de Capital	39.157.037	39.157.037
2.05.05	Ajustes de Avaliação Patrimonial	29.495.915	30.493.834
2.05.05.01	Ajustes de Títulos e Valores Mobiliários	30.591.060	30.936.205
2.05.05.02	Ajustes Acumulados de Conversão	(1.095.145)	(442.371)
2.05.05.03	Ajustes de Combinação de Negócios	0	0
2.05.06	Lucros/Prejuízos Acumulados	(2.146.637)	(559.324)
2.05.07	Adiantamento para Futuro Aumento Capital	0	0

01.01 - IDENTIFICAÇÃO

1 - CÓDIGO CVM	2 - DENOMINAÇÃO SOCIAL	3 - CNPJ
00953-9	PETTENATI SA IND TEXTIL	88.613.658/0001-10

03.01 - DEMONSTRAÇÃO DO RESULTADO (Reais)

1 - CÓDIGO	2 - DESCRIÇÃO	3 - 01/10/2010 a 31/12/2010	4 - 01/07/2010 a 31/12/2010	5 - 01/10/2009 a 31/12/2009	6 - 01/07/2009 a 31/12/2009
3.01	Receita Bruta de Vendas e/ou Serviços	69.028.271	148.101.937	63.853.287	149.894.760
3.02	Deduções da Receita Bruta	(14.827.856)	(31.956.938)	(13.900.882)	(32.863.227)
3.03	Receita Líquida de Vendas e/ou Serviços	54.200.415	116.144.999	49.952.405	117.031.533
3.04	Custo de Bens e/ou Serviços Vendidos	(47.498.431)	(99.800.480)	(41.191.542)	(95.186.578)
3.05	Resultado Bruto	6.701.984	16.344.519	8.760.863	21.844.955
3.06	Despesas/Receitas Operacionais	(9.144.752)	(18.979.295)	(7.444.996)	(15.474.892)
3.06.01	Com Vendas	(5.333.195)	(10.668.875)	(4.883.658)	(10.616.459)
3.06.01.01	Salários e Encargos	(764.176)	(1.512.627)	(646.830)	(1.293.849)
3.06.01.02	Comissões	(1.973.614)	(4.008.699)	(1.991.887)	(4.567.319)
3.06.01.03	Fretes e Seguros	(1.644.091)	(2.944.391)	(1.390.021)	(2.821.475)
3.06.01.04	Publicidade	(104.434)	(531.631)	(22.314)	(318.591)
3.06.01.05	Materiais Consumidos	(285.913)	(604.320)	(279.487)	(603.705)
3.06.01.06	Depreciação	(35.324)	(69.578)	(88.865)	(167.183)
3.06.01.07	Comunicações	(48.043)	(83.350)	(47.312)	(84.838)
3.06.01.08	Aluguéis	(94.846)	(172.327)	(71.412)	(148.026)
3.06.01.09	Serviços Prestados por Terceiros - PJ	(56.496)	(123.622)	(79.086)	(231.079)
3.06.01.10	Outros	(326.258)	(618.330)	(266.444)	(380.394)
3.06.02	Gerais e Administrativas	(2.719.138)	(5.283.609)	(2.345.760)	(4.421.164)
3.06.02.01	Salários e Encargos	(1.310.014)	(2.497.087)	(1.049.614)	(2.042.856)
3.06.02.02	Depreciação	(48.910)	(95.365)	(88.050)	(207.123)
3.06.02.03	Honorários dos Administradores	(698.000)	(1.232.000)	(516.000)	(996.000)
3.06.02.04	Comunicações	(101.540)	(209.743)	(106.810)	(216.569)
3.06.02.05	Materiais Consumidos	(25.766)	(43.718)	(31.818)	(51.478)
3.06.02.06	Viagens e Estadas	(8.539)	(41.067)	(25.023)	(71.706)
3.06.02.07	Serviços de Terceiros	(137.837)	(351.382)	(174.923)	(273.686)
3.06.02.08	Impostos, Taxas e Multas	(67.710)	(95.742)	(48.250)	(93.423)
3.06.02.09	Energia Elétrica	(39.170)	(84.407)	(28.420)	(61.717)

01.01 - IDENTIFICAÇÃO

1 - CÓDIGO CVM	2 - DENOMINAÇÃO SOCIAL	3 - CNPJ
00953-9	PETTENATI SA IND TEXTIL	88.613.658/0001-10

03.01 - DEMONSTRAÇÃO DO RESULTADO (Reais)

1 - CÓDIGO	2 - DESCRIÇÃO	3 - 01/10/2010 a 31/12/2010	4 - 01/07/2010 a 31/12/2010	5 - 01/10/2009 a 31/12/2009	6 - 01/07/2009 a 31/12/2009
3.06.02.10	Associação de Classe	(26.772)	(56.547)	(23.723)	(49.360)
3.06.02.11	Manutenção do Imobilizado	(17.351)	(22.788)	(2.020)	(23.452)
3.06.02.12	Material de Expediente	(1.510)	(2.801)	(2.338)	(5.431)
3.06.02.13	Seguros e Doações	(132.111)	(225.745)	(112.142)	(137.445)
3.06.02.14	Jornais, Livros e Revistas	(15.806)	(32.280)	(5.132)	(19.787)
3.06.02.15	Outros	(88.102)	(292.937)	(131.497)	(171.131)
3.06.03	Financeiras	(1.372)	456.207	1.103.994	2.122.043
3.06.03.01	Receitas Financeiras	2.317.048	4.609.977	2.558.661	5.534.846
3.06.03.02	Despesas Financeiras	(2.318.420)	(4.153.770)	(1.454.667)	(3.412.803)
3.06.04	Outras Receitas Operacionais	258.840	355.908	279.886	399.451
3.06.05	Outras Despesas Operacionais	(143.291)	(183.519)	(253.016)	(278.355)
3.06.06	Resultado da Equivalência Patrimonial	(1.206.596)	(3.655.407)	(1.346.442)	(2.680.408)
3.07	Resultado Operacional	(2.442.768)	(2.634.776)	1.315.867	6.370.063
3.08	Resultado Não Operacional	0	0	0	0
3.08.01	Receitas	0	0	0	0
3.08.02	Despesas	0	0	0	0
3.09	Resultado Antes Tributação/Participações	(2.442.768)	(2.634.776)	1.315.867	6.370.063
3.10	Provisão para IR e Contribuição Social	101.124	(900.421)	(505.743)	(2.733.600)
3.11	IR Diferido	315.786	511.470	(439.821)	(88.368)
3.12	Participações/Contribuições Estatutárias	0	0	0	0
3.12.01	Participações	0	0	0	0
3.12.02	Contribuições	0	0	0	0
3.13	Reversão dos Juros sobre Capital Próprio	0	0	0	0
3.15	Lucro/Prejuízo do Período	(2.025.858)	(3.023.727)	370.303	3.548.095

01.01 - IDENTIFICAÇÃO

1 - CÓDIGO CVM 00953-9	2 - DENOMINAÇÃO SOCIAL PETTENATI SA IND TEXTIL	3 - CNPJ 88.613.658/0001-10
---------------------------	---	--------------------------------

03.01 - DEMONSTRAÇÃO DO RESULTADO (Reais)

1 - CÓDIGO	2 - DESCRIÇÃO	3 - 01/10/2010 a 31/12/2010	4 - 01/07/2010 a 31/12/2010	5 - 01/10/2009 a 31/12/2009	6 - 01/07/2009 a 31/12/2009
	NÚMERO AÇÕES, EX-TESOURARIA (Unidades)	12.011.622	12.011.622	12.011.622	12.011.622
	LUCRO POR AÇÃO (Reais)			0,03083	0,29539
	PREJUÍZO POR AÇÃO (Reais)	(0,16866)	(0,25173)		

01.01 - IDENTIFICAÇÃO

1 - CÓDIGO CVM 00953-9	2 - DENOMINAÇÃO SOCIAL PETTENATI SA IND TEXTIL	3 - CNPJ 88.613.658/0001-10
---------------------------	---	--------------------------------

04.01 - DEMONSTRAÇÃO DO FLUXO DE CAIXA - METODO INDIRETO (Reais)

1 - CÓDIGO	2 - DESCRIÇÃO	3 - 01/10/2010 a 31/12/2010	4 - 01/07/2010 a 31/12/2010	5 - 01/10/2009 a 31/12/2009	6 - 01/07/2009 a 31/12/2009
4.01	Caixa Líquido Atividades Operacionais	(8.688.950)	(11.044.729)	(3.288.242)	4.120.999
4.01.01	Caixa Gerado nas Operações	220.988	6.120.152	5.665.256	13.966.150
4.01.01.01	Lucro Liq. do Exerc. Antes do IR e CSLL	(2.442.768)	(2.634.776)	1.315.867	6.370.063
4.01.01.02	Depreciações	2.125.772	4.192.645	2.070.311	4.188.327
4.01.01.03	Juros Provisionados e não Pagos	256.540	818.618	639.177	808.483
4.01.01.04	Varição Cambial Provisionada	(284.856)	149.043	555.944	271.994
4.01.01.05	Resultado da Equivalência Patrimonial	1.206.596	3.655.407	1.346.442	2.680.408
4.01.01.06	Provisão de Comissões s/Vendas	(739.596)	(115.186)	(187.962)	(188.038)
4.01.01.07	Rever. para Perda na Realiz. do Invest.	(6.337)	(8.706)	(6.477)	(20.212)
4.01.01.08	Rever/(Ganho) p/Aj. de Estoq. Vlr. Merc.	252.788	216.571	39.437	(209.448)
4.01.01.09	Varição Cambial de Partes Relacionadas	38.039	30.309	114.782	327.620
4.01.01.10	Perda (Ganho) Alienação Invest/Imobil.	(84.587)	(118.356)	56.355	92.975
4.01.01.11	Reversão Prov no Recebimento de Créditos	(100.603)	(65.417)	(278.620)	(356.022)
4.01.02	Variações nos Ativos e Passivos	(8.909.938)	(17.164.881)	(8.953.498)	(9.845.151)
4.01.02.01	Contas a Receber de Clientes	6.461.345	5.675.621	12.697.964	14.627.323
4.01.02.02	Impostos a Recuperar	596.172	987.357	137.676	1.125.160
4.01.02.03	Outras Contas a Receber	(634.035)	(1.482.538)	(860.862)	(1.778.307)
4.01.02.04	Estoques	(6.852.228)	(11.638.636)	(7.875.432)	(8.707.837)
4.01.02.05	Despesas do Exercício Seguinte	31.035	102.783	79.338	131.455
4.01.02.06	Adiantamento a Fornecedores	0	0	0	0
4.01.02.07	Fornecedores	(2.658.985)	(4.614.994)	(3.918.421)	(5.983.569)
4.01.02.08	Contribuições e Obrigações com o Pessoal	(3.610.722)	(2.852.989)	(3.386.800)	(2.979.041)
4.01.02.09	Outras Obrigações Tributárias	(1.539.729)	(1.100.467)	(3.143.818)	(2.907.582)
4.01.02.10	Contas e Despesas a Pagar	575.058	(968.972)	(953.064)	(389.564)
4.01.02.11	Provisões para Contingências	16.200	148.900	0	0
4.01.02.12	Imposto de Renda Retido na Fonte	(72.457)	(139.286)	(103.632)	(176.029)
4.01.02.13	Imposto de Renda e Contr. Social Pagos	(1.221.592)	(1.281.660)	(1.626.447)	(2.807.160)

01.01 - IDENTIFICAÇÃO

1 - CÓDIGO CVM 00953-9	2 - DENOMINAÇÃO SOCIAL PETTENATI SA IND TEXTIL	3 - CNPJ 88.613.658/0001-10
---------------------------	---	--------------------------------

04.01 - DEMONSTRAÇÃO DO FLUXO DE CAIXA - METODO INDIRETO (Reais)

1 - CÓDIGO	2 - DESCRIÇÃO	3 -01/10/2010 a 31/12/2010	4 -01/07/2010 a 31/12/2010	5 - 01/10/2009 a 31/12/2009	6 - 01/07/2009 a 31/12/2009
4.01.03	Outros	0	0	0	0
4.02	Caixa Líquido Atividades de Investimento	(5.267.768)	(6.761.558)	(5.544.562)	(8.009.683)
4.02.01	Créditos com Pessoas Ligadas	(146.214)	12.022	462.451	1.570.703
4.02.02	Impostos a Recuperar a Longo Prazo	28.309	90.043	115.315	312.847
4.02.03	Depósitos Judiciais	(237.971)	(382.780)	(125)	(5.919)
4.02.04	Aumento de Capital em Controlada	(1.240.854)	(1.240.854)	(2)	(2.880.990)
4.02.05	Aquisições de Invest./Imobil./Intangível	(3.900.020)	(5.490.277)	(6.318.724)	(7.202.847)
4.02.06	Recebimento por Vendas de Invest./Imobil	228.982	250.288	196.523	196.523
4.03	Caixa Líquido Atividades Financiamento	20.036.880	20.950.007	(2.063.240)	(4.845.362)
4.03.01	Ingressos de Novos Empréstimos	21.000.000	24.600.000	0	0
4.03.02	Pagamentos de Empréstimos	(230.433)	(2.318.378)	(2.226.453)	(4.845.362)
4.03.03	Empréstimos Pagos a Controlada	(732.687)	(1.331.615)	163.213	0
4.04	Variação Cambial s/ Caixa e Equivalentes	0	0	0	0
4.05	Aumento(Redução) de Caixa e Equivalentes	6.080.162	3.143.720	(10.896.044)	(8.734.046)
4.05.01	Saldo Inicial de Caixa e Equivalentes	11.428.513	14.364.955	27.015.172	24.853.174
4.05.02	Saldo Final de Caixa e Equivalentes	17.508.675	17.508.675	16.119.128	16.119.128

01.01 - IDENTIFICAÇÃO

1 - CÓDIGO CVM 00953-9	2 - DENOMINAÇÃO SOCIAL PETTENATI SA IND TEXTIL	3 - CNPJ 88.613.658/0001-10
---------------------------	---	--------------------------------

05.01 - DEMONSTRAÇÃO DAS MUTAÇÕES DO PATRIMÔNIO LÍQUIDO DE 01/10/2010 a 31/12/2010 (Reais)

1 - CÓDIGO	2 - DESCRIÇÃO	3 - CAPITAL SOCIAL	4 - RESERVAS DE CAPITAL	5 - RESERVAS DE REAVALIAÇÃO	6 - RESERVAS DE LUCRO	7 - LUCROS/ PREJUÍZOS ACUMULADOS	8 - AJUSTES DE AVALIAÇÃO PATRIMONIAL	9 - TOTAL PATRIMÔNIO LÍQUIDO
5.01	Saldo Inicial	43.000.000	5.955.177	4.510.705	44.022.939	(559.324)	30.493.834	127.423.331
5.02	Ajustes de Exercícios Anteriores	0	0	0	0	0	0	0
5.03	Saldo Ajustado	43.000.000	5.955.177	4.510.705	44.022.939	(559.324)	30.493.834	127.423.331
5.04	Lucro / Prejuízo do Período	0	0	0	0	(2.025.858)	0	(2.025.858)
5.05	Destinações	0	0	0	0	0	0	0
5.05.01	Dividendos	0	0	0	0	0	0	0
5.05.02	Juros sobre Capital Próprio	0	0	0	0	0	0	0
5.05.03	Outras Destinações	0	0	0	0	0	0	0
5.06	Realização de Reservas de Lucros	0	0	(16.646)	0	16.646	0	0
5.07	Ajustes de Avaliação Patrimonial	0	0	0	0	0	(576.020)	(576.020)
5.07.01	Ajustes de Títulos e Valores Mobiliários	0	0	0	0	0	0	0
5.07.02	Ajustes Acumulados de Conversão	0	0	0	0	0	(576.020)	(576.020)
5.07.03	Ajustes de Combinação de Negócios	0	0	0	0	0	0	0
5.08	Aumento/Redução do Capital Social	0	0	0	0	0	0	0
5.09	Constituição/Realização Reservas Capital	0	0	0	0	0	0	0
5.10	Ações em Tesouraria	0	0	0	0	0	0	0
5.11	Outras Transações de Capital	0	0	0	0	0	0	0
5.12	Outros	0	0	0	0	421.899	(421.899)	0
5.12.01	Reversão do Aj. na Mudança de Estimativa	0	0	0	0	421.899	(421.899)	0
5.12.02	Realização do Custo Atribuído	0	0	0	0	0	0	0
5.13	Saldo Final	43.000.000	5.955.177	4.494.059	44.022.939	(2.146.637)	29.495.915	124.821.453

01.01 - IDENTIFICAÇÃO

1 - CÓDIGO CVM 00953-9	2 - DENOMINAÇÃO SOCIAL PETTENATI SA IND TEXTIL	3 - CNPJ 88.613.658/0001-10
---------------------------	---	--------------------------------

05.02 - DEMONSTRAÇÃO DAS MUTAÇÕES DO PATRIMÔNIO LÍQUIDO DE 01/07/2010 a 31/12/2010 (Reais)

1 - CÓDIGO	2 - DESCRIÇÃO	3 - CAPITAL SOCIAL	4 - RESERVAS DE CAPITAL	5 - RESERVAS DE REAVALIAÇÃO	6 - RESERVAS DE LUCRO	7 - LUCROS/ PREJUÍZOS ACUMULADOS	8 - AJUSTES DE AVALIAÇÃO PATRIMONIAL	9 - TOTAL PATRIMÔNIO LÍQUIDO
5.01	Saldo Inicial	43.000.000	5.955.177	4.527.351	46.948.088	0	31.726.462	132.157.078
5.02	Ajustes de Exercícios Anteriores	0	0	0	0	0	0	0
5.03	Saldo Ajustado	43.000.000	5.955.177	4.527.351	46.948.088	0	31.726.462	132.157.078
5.04	Lucro / Prejuízo do Período	0	0	0	0	(3.023.727)	0	(3.023.727)
5.05	Destinações	0	0	0	0	0	0	0
5.05.01	Dividendos	0	0	0	0	0	0	0
5.05.02	Juros sobre Capital Próprio	0	0	0	0	0	0	0
5.05.03	Outras Destinações	0	0	0	0	0	0	0
5.06	Realização de Reservas de Lucros	0	0	(33.292)	0	33.292	0	0
5.07	Ajustes de Avaliação Patrimonial	0	0	0	0	0	(1.386.749)	(1.386.749)
5.07.01	Ajustes de Títulos e Valores Mobiliários	0	0	0	0	0	0	0
5.07.02	Ajustes Acumulados de Conversão	0	0	0	0	0	(1.386.749)	(1.386.749)
5.07.03	Ajustes de Combinação de Negócios	0	0	0	0	0	0	0
5.08	Aumento/Redução do Capital Social	0	0	0	0	0	0	0
5.09	Constituição/Realização Reservas Capital	0	0	0	0	0	0	0
5.10	Ações em Tesouraria	0	0	0	0	0	0	0
5.11	Outras Transações de Capital	0	0	0	0	0	0	0
5.12	Outros	0	0	0	(2.925.149)	843.798	(843.798)	(2.925.149)
5.12.01	Reversão do Aj. na Mudança de Estimativa	0	0	0	(2.925.149)	0	0	(2.925.149)
5.12.02	Realização do Custo Atribuído	0	0	0	0	843.798	(843.798)	0
5.13	Saldo Final	43.000.000	5.955.177	4.494.059	44.022.939	(2.146.637)	29.495.915	124.821.453

01.01 - IDENTIFICAÇÃO

1 - CÓDIGO CVM 00953-9	2 - DENOMINAÇÃO SOCIAL PETTENATI SA IND TEXTIL	3 - CNPJ 88.613.658/0001-10
---------------------------	---	--------------------------------

08.01 - BALANÇO PATRIMONIAL ATIVO CONSOLIDADO (Reais)

1 - CÓDIGO	2 - DESCRIÇÃO	3 - 31/12/2010	4 - 30/09/2010
1	Ativo Total	316.379.487	305.060.238
1.01	Ativo Circulante	139.817.327	129.254.019
1.01.01	Disponibilidades	29.271.308	17.977.308
1.01.01.01	Caixas e Equivalentes de Caixa	29.271.308	17.977.308
1.01.02	Créditos	41.077.671	51.007.417
1.01.02.01	Clientes	41.077.671	51.007.417
1.01.02.01.01	Clientes	42.010.716	51.988.522
1.01.02.01.02	Créditos de Liquidação Duvidosa	(933.045)	(981.105)
1.01.02.02	Créditos Diversos	0	0
1.01.03	Estoques	61.347.288	53.997.594
1.01.03.01	Produtos Acabados	27.820.454	21.680.551
1.01.03.02	Produtos em Elaboração	3.380.278	5.216.898
1.01.03.03	Matérias Primas	30.146.556	27.100.145
1.01.04	Outros	8.121.060	6.271.700
1.01.04.01	Adiantamento de Fornecedores	0	0
1.01.04.02	Outras Contas a Receber	2.249.151	1.254.503
1.01.04.03	Despesas do Exercício Seguinte	518.726	361.891
1.01.04.04	Impostos a Recuperar	5.353.183	4.655.306
1.01.04.05	Impostos Diferidos	0	0
1.02	Ativo Não Circulante	176.562.160	175.806.219
1.02.01	Ativo Realizável a Longo Prazo	3.084.234	2.776.002
1.02.01.01	Créditos Diversos	3.084.234	2.776.002
1.02.01.01.01	Impostos a Recuperar	606.891	635.561
1.02.01.01.02	Depósitos Judiciais	671.336	433.365
1.02.01.01.03	Impostos Diferidos	1.806.007	1.707.076
1.02.01.02	Créditos com Pessoas Ligadas	0	0
1.02.01.02.01	Com Coligadas e Equiparadas	0	0
1.02.01.02.02	Com Controladas	0	0
1.02.01.02.03	Com Outras Pessoas Ligadas	0	0
1.02.01.03	Outros	0	0
1.02.02	Ativo Permanente	173.477.926	173.030.217
1.02.02.01	Investimentos	880.634	545.135
1.02.02.01.01	Participações Coligadas/Equiparadas	0	0
1.02.02.01.02	Participações em Controladas	0	0
1.02.02.01.03	Outros Investimentos	880.634	545.135
1.02.02.02	Imobilizado	171.911.646	171.889.429
1.02.02.02.01	Máquinas e Equipamentos	85.854.558	85.153.295
1.02.02.02.02	Móveis e Utensílios	5.428.483	5.272.746
1.02.02.02.03	Computadores e Periféricos	1.080.481	1.062.615
1.02.02.02.04	Veículos	450.842	471.298
1.02.02.02.05	Instalações	8.092.711	8.091.285

01.01 - IDENTIFICAÇÃO

1 - CÓDIGO CVM 00953-9	2 - DENOMINAÇÃO SOCIAL PETTENATI SA IND TEXTIL	3 - CNPJ 88.613.658/0001-10
---------------------------	---	--------------------------------

08.01 - BALANÇO PATRIMONIAL ATIVO CONSOLIDADO (Reais)

1 - CÓDIGO	2 - DESCRIÇÃO	3 -31/12/2010	4 -30/09/2010
1.02.02.02.06	Imóvies	71.004.571	67.454.108
1.02.02.02.07	Imobilizado em Andamento	0	4.384.082
1.02.02.03	Intangível	685.646	595.653
1.02.02.03.01	Marcas e Patentes	93.662	94.191
1.02.02.03.02	Software	591.984	501.462
1.02.02.04	Diferido	0	0

01.01 - IDENTIFICAÇÃO

1 - CÓDIGO CVM	2 - DENOMINAÇÃO SOCIAL	3 - CNPJ
00953-9	PETTENATI SA IND TEXTIL	88.613.658/0001-10

08.02 - BALANÇO PATRIMONIAL PASSIVO CONSOLIDADO (Reais)

1 - CÓDIGO	2 - DESCRIÇÃO	3 - 31/12/2010	4 - 30/09/2010
2	Passivo Total	316.379.487	305.060.238
2.01	Passivo Circulante	88.318.393	98.280.782
2.01.01	Empréstimos e Financiamentos	27.833.297	27.004.216
2.01.02	Debêntures	0	0
2.01.03	Fornecedores	35.783.962	40.760.574
2.01.04	Impostos, Taxas e Contribuições	3.847.925	5.728.546
2.01.04.01	Tributos s/Renda a Pagar	3.387.809	3.488.931
2.01.04.02	Outras Obrigações Tributárias	460.116	2.239.615
2.01.05	Dividendos a Pagar	7.702.194	7.581.757
2.01.06	Provisões	0	0
2.01.07	Dívidas com Pessoas Ligadas	0	0
2.01.08	Outros	13.151.015	17.205.689
2.01.08.01	Contribuições e Obrigações com Pessoal	9.007.479	12.651.202
2.01.08.02	Contas e Despesas a Pagar	4.143.536	4.554.487
2.02	Passivo Não Circulante	97.225.436	73.506.219
2.02.01	Passivo Exigível a Longo Prazo	97.225.436	73.506.219
2.02.01.01	Empréstimos e Financiamentos	63.822.826	38.580.240
2.02.01.02	Debêntures	0	0
2.02.01.03	Provisões	1.415.300	1.399.100
2.02.01.04	Dívidas com Pessoas Ligadas	1.819.469	2.552.156
2.02.01.05	Adiantamento para Futuro Aumento Capital	0	0
2.02.01.06	Outros	30.167.841	30.974.723
2.02.01.06.01	Fornecedores	11.409.388	12.239.193
2.02.01.06.02	Obrigações Tributárias	600.452	360.674
2.02.01.06.03	Impostos Diferidos	18.158.001	18.374.856
2.03	Resultados de Exercícios Futuros	0	0
2.04	Part. de Acionistas Não Controladores	6.014.205	5.849.906
2.05	Patrimônio Líquido	124.821.453	127.423.331
2.05.01	Capital Social Realizado	43.000.000	43.000.000
2.05.02	Reservas de Capital	5.955.177	5.955.177
2.05.02.01	Reserva de Incentivos Fiscais	753.244	753.244
2.05.02.02	Subvenção para Investimentos	5.201.933	5.201.933
2.05.03	Reservas de Reavaliação	4.494.059	4.510.705
2.05.03.01	Ativos Próprios	4.494.059	4.510.705
2.05.03.02	Controladas/Coligadas e Equiparadas	0	0
2.05.04	Reservas de Lucro	44.022.939	44.022.939
2.05.04.01	Legal	4.865.902	4.865.902
2.05.04.02	Estatutária	0	0
2.05.04.03	Para Contingências	0	0
2.05.04.04	De Lucros a Realizar	0	0
2.05.04.05	Retenção de Lucros	0	0

01.01 - IDENTIFICAÇÃO

1 - CÓDIGO CVM 00953-9	2 - DENOMINAÇÃO SOCIAL PETTENATI SA IND TEXTIL	3 - CNPJ 88.613.658/0001-10
---------------------------	---	--------------------------------

08.02 - BALANÇO PATRIMONIAL PASSIVO CONSOLIDADO (Reais)

1 - CÓDIGO	2 - DESCRIÇÃO	3 -31/12/2010	4 -30/09/2010
2.05.04.06	Especial p/ Dividendos Não Distribuídos	0	0
2.05.04.07	Outras Reservas de Lucro	39.157.037	39.157.037
2.05.04.07.01	Reserva para Aumento de Capital	39.157.037	39.157.037
2.05.05	Ajustes de Avaliação Patrimonial	29.495.915	30.493.834
2.05.05.01	Ajustes de Títulos e Valores Mobiliários	30.591.060	30.936.205
2.05.05.02	Ajustes Acumulados de Conversão	(1.095.145)	(442.371)
2.05.05.03	Ajustes de Combinação de Negócios	0	0
2.05.06	Lucros/Prejuízos Acumulados	(2.146.637)	(559.324)
2.05.07	Adiantamento para Futuro Aumento Capital	0	0

01.01 - IDENTIFICAÇÃO

1 - CÓDIGO CVM	2 - DENOMINAÇÃO SOCIAL	3 - CNPJ
00953-9	PETTENATI SA IND TEXTIL	88.613.658/0001-10

09.01 - DEMONSTRAÇÃO DO RESULTADO CONSOLIDADO (Reais)

1 - CÓDIGO	2 - DESCRIÇÃO	3 - 01/10/2010 a 31/12/2010	4 - 01/07/2010 a 31/12/2010	5 - 01/10/2009 a 31/12/2009	6 - 01/07/2009 a 31/12/2009
3.01	Receita Bruta de Vendas e/ou Serviços	79.530.539	172.073.965	69.746.685	158.792.522
3.02	Deduções da Receita Bruta	(14.966.851)	(32.181.227)	(14.251.354)	(33.225.780)
3.03	Receita Líquida de Vendas e/ou Serviços	64.563.688	139.892.738	55.495.331	125.566.742
3.04	Custo de Bens e/ou Serviços Vendidos	(57.528.177)	(122.555.046)	(47.145.194)	(105.347.203)
3.05	Resultado Bruto	7.035.511	17.337.692	8.350.137	20.219.539
3.06	Despesas/Receitas Operacionais	(9.735.028)	(21.524.193)	(8.327.909)	(16.424.769)
3.06.01	Com Vendas	(6.055.175)	(12.264.270)	(5.153.097)	(11.091.081)
3.06.01.01	Salários e Encargos	(725.810)	(1.582.058)	(737.199)	(1.467.965)
3.06.01.02	Comissões	(2.395.661)	(4.983.063)	(1.991.887)	(4.567.319)
3.06.01.03	Fretes e Seguros	(1.699.005)	(3.054.061)	(1.422.302)	(2.902.533)
3.06.01.04	Publicidade	(146.178)	(599.412)	(22.314)	(318.630)
3.06.01.05	Materiais Consumidos	(303.095)	(643.515)	(306.391)	(633.157)
3.06.01.06	Depreciação	(48.970)	(96.886)	(103.567)	(196.613)
3.06.01.07	Comunicações	(78.081)	(150.751)	(99.145)	(150.133)
3.06.01.08	Aluguéis	(122.458)	(173.534)	(74.034)	(150.648)
3.06.01.09	Serviços Prestados por Terceiros - PJ	(81.071)	(191.898)	(133.340)	(299.448)
3.06.01.10	Outros	(454.846)	(789.092)	(262.918)	(404.635)
3.06.02	Gerais e Administrativas	(3.136.203)	(6.128.646)	(2.754.988)	(5.219.372)
3.06.02.01	Salários e Encargos	(1.566.104)	(3.024.411)	(1.256.641)	(2.436.458)
3.06.02.02	Depreciação	(81.320)	(159.934)	(125.658)	(285.129)
3.06.02.03	Honorários dos Administradores	(698.000)	(1.232.000)	(516.000)	(996.000)
3.06.02.04	Comunicações	(110.152)	(227.425)	(121.025)	(254.147)
3.06.02.05	Materiais Consumidos	(33.496)	(61.990)	(39.447)	(67.927)
3.06.02.06	Viagens e Estadas	(12.180)	(53.050)	(33.055)	(82.757)
3.06.02.07	Serviços de Terceiros	(164.857)	(406.466)	(290.673)	(389.436)
3.06.02.08	Impostos, Taxas e Multas	(76.402)	(105.066)	(50.601)	(96.687)
3.06.02.09	Seguros e Doações	(10.888)	(112.598)	(149.252)	(174.555)

01.01 - IDENTIFICAÇÃO

1 - CÓDIGO CVM	2 - DENOMINAÇÃO SOCIAL	3 - CNPJ
00953-9	PETTENATI SA IND TEXTIL	88.613.658/0001-10

09.01 - DEMONSTRAÇÃO DO RESULTADO CONSOLIDADO (Reais)

1 - CÓDIGO	2 - DESCRIÇÃO	3 - 01/10/2010 a 31/12/2010	4 - 01/07/2010 a 31/12/2010	5 - 01/10/2009 a 31/12/2009	6 - 01/07/2009 a 31/12/2009
3.06.02.10	Energia Elétrica	(58.622)	(118.830)	(46.544)	(93.505)
3.06.02.11	Associação de Classe	(26.772)	(56.547)	(23.723)	(49.360)
3.06.02.12	Manutenção do Imobilizado	(24.655)	(43.646)	(7.002)	(35.582)
3.06.02.13	Material de Expediente	(1.842)	(3.656)	(3.974)	(7.067)
3.06.02.14	Jornais, Livros e Revistas	(15.086)	(32.280)	(5.132)	(19.787)
3.06.02.15	Outros	(255.827)	(490.747)	(86.261)	(230.975)
3.06.03	Financeiras	(493.828)	(2.829.470)	124.549	270.991
3.06.03.01	Receitas Financeiras	3.449.534	6.439.927	2.896.557	6.614.808
3.06.03.02	Despesas Financeiras	(3.943.362)	(9.269.397)	(2.772.008)	(6.343.817)
3.06.04	Outras Receitas Operacionais	530.140	538.914	161.807	327.580
3.06.05	Outras Despesas Operacionais	(579.962)	(840.721)	(706.180)	(712.887)
3.06.06	Resultado da Equivalência Patrimonial	0	0	0	0
3.07	Resultado Operacional	(2.699.517)	(4.186.501)	22.228	3.794.770
3.08	Resultado Não Operacional	0	0	0	0
3.08.01	Receitas	0	0	0	0
3.08.02	Despesas	0	0	0	0
3.09	Resultado Antes Tributação/Participações	(2.699.517)	(4.186.501)	22.228	3.794.770
3.10	Provisão para IR e Contribuição Social	101.124	(900.421)	(505.743)	(2.733.600)
3.11	IR Diferido	315.786	511.470	(439.821)	(88.368)
3.12	Participações/Contribuições Estatutárias	0	0	0	0
3.12.01	Participações	0	0	0	0
3.12.02	Contribuições	0	0	0	0
3.13	Reversão dos Juros sobre Capital Próprio	0	0	0	0
3.14	Part. de Acionistas Não Controladores	256.749	1.551.725	1.293.639	2.575.293
3.15	Lucro/Prejuízo do Período	(2.025.858)	(3.023.727)	370.303	3.548.095

01.01 - IDENTIFICAÇÃO

1 - CÓDIGO CVM 00953-9	2 - DENOMINAÇÃO SOCIAL PETTENATI SA IND TEXTIL	3 - CNPJ 88.613.658/0001-10
---------------------------	---	--------------------------------

09.01 - DEMONSTRAÇÃO DO RESULTADO CONSOLIDADO (Reais)

1 - CÓDIGO	2 - DESCRIÇÃO	3 - 01/10/2010 a 31/12/2010	4 - 01/07/2010 a 31/12/2010	5 - 01/10/2009 a 31/12/2009	6 - 01/07/2009 a 31/12/2009
	NÚMERO AÇÕES, EX-TESOURARIA (Unidades)	12.011.622	12.011.622	12.011.622	12.011.622
	LUCRO POR AÇÃO (Reais)			0,03083	0,29539
	PREJUÍZO POR AÇÃO (Reais)	(0,16866)	(0,25173)		

01.01 - IDENTIFICAÇÃO

1 - CÓDIGO CVM 00953-9	2 - DENOMINAÇÃO SOCIAL PETTENATI SA IND TEXTIL	3 - CNPJ 88.613.658/0001-10
---------------------------	---	--------------------------------

10.01 - DEMONSTRAÇÃO DO FLUXO DE CAIXA CONSOLIDADO - METODO INDIRETO (Reais)

1 - CÓDIGO	2 - DESCRIÇÃO	3 - 01/10/2010 a 31/12/2010	4 - 01/07/2010 a 31/12/2010	5 - 01/10/2009 a 31/12/2009	6 - 01/07/2009 a 31/12/2009
4.01	Caixa Líquido Atividades Operacionais	(9.678.218)	(9.709.869)	(2.397.976)	3.593.594
4.01.01	Caixa Gerado nas Operações	(473.385)	7.858.713	4.776.719	13.770.297
4.01.01.01	Result Líq. do Exerc. Antes do IR e CSLL	(2.699.517)	(4.186.501)	22.228	3.794.770
4.01.01.02	Depreciações e Amortizações	3.360.875	6.644.936	3.168.314	6.438.915
4.01.01.03	Juros Provisionados e não Pagos	105.057	1.343.094	(845)	737.701
4.01.01.04	Varição Cambial Provisionada	(1.007.424)	1.300.694	984.059	922.479
4.01.01.05	Participação de Minoritários nos Lucros	256.749	1.551.725	1.178.647	2.575.293
4.01.01.06	Provisões de Comissões s/Vendas	(1.050.709)	126.018	(187.962)	(188.038)
4.01.01.07	Provisão p/Perda na Realização de Invest	3.177	229.424	(6.477)	(20.212)
4.01.01.08	Rever. p/Ajuste de Estoque a Vlr. Merc.	392.394	497.732	(152.273)	(227.564)
4.01.01.09	Perda na Alienação de Invest/Imobilizado	134.220	138.233	49.648	92.975
4.01.01.10	Dividendo de Preferencialistas	143.960	290.339	0	0
4.01.01.11	Reversão Prov no Recebimento de Créditos	(112.167)	(76.981)	(278.620)	(356.022)
4.01.02	Variações nos Ativos e Passivos	(9.204.833)	(17.568.582)	(7.174.695)	(10.176.703)
4.01.02.01	Contas a Receber de Clientes	10.091.171	10.276.497	11.151.528	12.987.530
4.01.02.02	Impostos a Recuperar	588.342	979.527	139.344	1.134.672
4.01.02.03	Outras Contas a Receber	(1.010.403)	(1.599.812)	(927.235)	(1.886.285)
4.01.02.04	Estoques	(7.742.088)	(11.885.254)	(10.496.391)	(11.903.447)
4.01.02.05	Despesas do Exercício Seguinte	(156.835)	44.710	155.959	255.540
4.01.02.06	Adiantamento a Fornecedores	0	0	0	0
4.01.02.07	Fornecedores	(5.161.317)	(9.181.964)	951.024	(2.471.498)
4.01.02.08	Contribuições e Obrigações com Pessoal	(3.283.049)	(2.807.586)	(3.210.888)	(2.877.776)
4.01.02.09	Obrigações Tributárias	(1.892.563)	(1.100.684)	(3.272.130)	(2.907.583)
4.01.02.10	Contas e Despesas a Pagar	639.758	(1.021.970)	64.173	475.333
4.01.02.11	Provisões p/Contingências	16.200	148.900	72.397	0
4.01.02.12	Imposto de Renda Retido na Fonte	(72.457)	(139.286)	1.004.684	(176.029)
4.01.02.13	Imposto de Renda e Contr. Social Pagos	(1.221.592)	(1.281.660)	(2.807.160)	(2.807.160)

01.01 - IDENTIFICAÇÃO

1 - CÓDIGO CVM 00953-9	2 - DENOMINAÇÃO SOCIAL PETTENATI SA IND TEXTIL	3 - CNPJ 88.613.658/0001-10
---------------------------	---	--------------------------------

10.01 - DEMONSTRAÇÃO DO FLUXO DE CAIXA CONSOLIDADO - METODO INDIRETO (Reais)

1 - CÓDIGO	2 - DESCRIÇÃO	3 -01/10/2010 a 31/12/2010	4 -01/07/2010 a 31/12/2010	5 - 01/10/2009 a 31/12/2009	6 - 01/07/2009 a 31/12/2009
4.01.03	Outros	0	0	0	0
4.02	Caixa Líquido Atividades de Investimento	(5.181.199)	(9.132.916)	(14.232.338)	(15.407.447)
4.02.01	Impostos a Recuperar de Longo Prazo	28.670	94.269	115.315	312.847
4.02.02	Depósitos Judiciais	(237.971)	(382.780)	(125)	(5.919)
4.02.03	Aquisições de Invest./Imobil./Intangível	(5.365.179)	(7.179.485)	(13.208.675)	(15.158.464)
4.02.04	Recebimentos por Venda de Invest./Imobil	228.982	250.288	196.523	196.523
4.02.05	Variação na Participação de Minoritários	164.299	(1.915.208)	(1.335.376)	(752.434)
4.03	Caixa Líquido Atividades Financiamento	26.030.127	29.033.838	7.093.910	3.946.410
4.03.01	Ingresso de Novos Empréstimos	39.168.700	47.004.200	10.273.080	10.273.080
4.03.02	Pagamentos de Empréstimos	(12.405.886)	(16.638.747)	(3.266.251)	(6.250.538)
4.03.03	Empréstimos Pagos a Controladora	(732.687)	(1.331.615)	87.081	(76.132)
4.04	Variação Cambial s/ Caixa e Equivalentes	123.290	878.975	901.646	2.003.371
4.05	Aumento(Redução) de Caixa e Equivalentes	11.294.000	11.070.028	(8.634.758)	(5.864.072)
4.05.01	Saldo Inicial de Caixa e Equivalentes	17.977.308	18.201.280	33.955.771	31.185.085
4.05.02	Saldo Final de Caixa e Equivalentes	29.271.308	29.271.308	25.321.013	25.321.013

01.01 - IDENTIFICAÇÃO

1 - CÓDIGO CVM 00953-9	2 - DENOMINAÇÃO SOCIAL PETTENATI SA IND TEXTIL	3 - CNPJ 88.613.658/0001-10
---------------------------	---	--------------------------------

11.01 - DEMONSTRAÇÃO DAS MUTAÇÕES DO PATRIMÔNIO LÍQUIDO CONSOLIDADO DE 01/10/2010 a 31/12/2010 (Reais)

1 - CÓDIGO	2 - DESCRIÇÃO	3 - CAPITAL SOCIAL	4 - RESERVAS DE CAPITAL	5 - RESERVAS DE REAVALIAÇÃO	6 - RESERVAS DE LUCRO	7 - LUCROS/ PREJUÍZOS ACUMULADOS	8 - AJUSTES DE AVALIAÇÃO PATRIMONIAL	9 - TOTAL PATRIMÔNIO LÍQUIDO
5.01	Saldo Inicial	43.000.000	5.955.177	4.510.705	44.022.939	(559.324)	30.493.834	127.423.331
5.02	Ajustes de Exercícios Anteriores	0	0	0	0	0	0	0
5.03	Saldo Ajustado	43.000.000	5.955.177	4.510.705	44.022.939	(559.324)	30.493.834	127.423.331
5.04	Lucro / Prejuízo do Período	0	0	0	0	(2.025.858)	0	(2.025.858)
5.05	Destinações	0	0	0	0	0	0	0
5.05.01	Dividendos	0	0	0	0	0	0	0
5.05.02	Juros sobre Capital Próprio	0	0	0	0	0	0	0
5.05.03	Outras Destinações	0	0	0	0	0	0	0
5.06	Realização de Reservas de Lucros	0	0	(16.646)	0	16.646	0	0
5.07	Ajustes de Avaliação Patrimonial	0	0	0	0	0	(576.020)	(576.020)
5.07.01	Ajustes de Títulos e Valores Mobiliários	0	0	0	0	0	0	0
5.07.02	Ajustes Acumulados de Conversão	0	0	0	0	0	(576.020)	(576.020)
5.07.03	Ajustes de Combinação de Negócios	0	0	0	0	0	0	0
5.08	Aumento/Redução do Capital Social	0	0	0	0	0	0	0
5.09	Constituição/Realização Reservas Capital	0	0	0	0	0	0	0
5.10	Ações em Tesouraria	0	0	0	0	0	0	0
5.11	Outras Transações de Capital	0	0	0	0	0	0	0
5.12	Outros	0	0	0	0	421.899	(421.899)	0
5.12.01	Reversão do Aj. na Mudança de Estimativa	0	0	0	0	0	0	0
5.12.02	Realização do Custo Atribuído	0	0	0	0	421.899	(421.899)	0
5.12.03	Variações de Participações	0	0	0	0	0	0	0
5.13	Saldo Final	43.000.000	5.955.177	4.494.059	44.022.939	(2.146.637)	29.495.915	124.821.453

01.01 - IDENTIFICAÇÃO

1 - CÓDIGO CVM 00953-9	2 - DENOMINAÇÃO SOCIAL PETTENATI SA IND TEXTIL	3 - CNPJ 88.613.658/0001-10
---------------------------	---	--------------------------------

11.02 - DEMONSTRAÇÃO DAS MUTAÇÕES DO PATRIMÔNIO LÍQUIDO CONSOLIDADO DE 01/07/2010 a 31/12/2010 (Reais)

1 - CÓDIGO	2 - DESCRIÇÃO	3 - CAPITAL SOCIAL	4 - RESERVAS DE CAPITAL	5 - RESERVAS DE REAVALIAÇÃO	6 - RESERVAS DE LUCRO	7 - LUCROS/ PREJUÍZOS ACUMULADOS	8 - AJUSTES DE AVALIAÇÃO PATRIMONIAL	9 - TOTAL PATRIMÔNIO LÍQUIDO
5.01	Saldo Inicial	43.000.000	5.955.177	4.527.351	46.948.088	0	31.726.462	132.157.078
5.02	Ajustes de Exercícios Anteriores	0	0	0	0	0	0	0
5.03	Saldo Ajustado	43.000.000	5.955.177	4.527.351	46.948.088	0	31.726.462	132.157.078
5.04	Lucro / Prejuízo do Período	0	0	0	0	(3.023.727)	0	(3.023.727)
5.05	Destinações	0	0	0	0	0	0	0
5.05.01	Dividendos	0	0	0	0	0	0	0
5.05.02	Juros sobre Capital Próprio	0	0	0	0	0	0	0
5.05.03	Outras Destinações	0	0	0	0	0	0	0
5.06	Realização de Reservas de Lucros	0	0	(33.292)	0	33.292	0	0
5.07	Ajustes de Avaliação Patrimonial	0	0	0	0	0	(1.386.749)	(1.386.749)
5.07.01	Ajustes de Títulos e Valores Mobiliários	0	0	0	0	0	0	0
5.07.02	Ajustes Acumulados de Conversão	0	0	0	0	0	(1.386.749)	(1.386.749)
5.07.03	Ajustes de Combinação de Negócios	0	0	0	0	0	0	0
5.08	Aumento/Redução do Capital Social	0	0	0	0	0	0	0
5.09	Constituição/Realização Reservas Capital	0	0	0	0	0	0	0
5.10	Ações em Tesouraria	0	0	0	0	0	0	0
5.11	Outras Transações de Capital	0	0	0	0	0	0	0
5.12	Outros	0	0	0	(2.925.149)	843.798	(843.798)	(2.925.149)
5.12.01	Reversão do Aj. na Mudança de Estimativa	0	0	0	(2.925.149)	0	0	(2.925.149)
5.12.02	Realização do Custo Atribuído	0	0	0	0	843.798	(843.798)	0
5.12.03	Varição nas Participações	0	0	0	0	0	0	0
5.13	Saldo Final	43.000.000	5.955.177	4.494.059	44.022.939	(2.146.637)	29.495.915	124.821.453

Notas explicativas da administração às demonstrações financeiras de 31 de dezembro de 2010

1 Informações gerais

A Pettenati S.A. Indústria Têxtil (a "Pettenati") é uma sociedade anônima de capital aberto, com sede em Caxias do Sul, Estado do Rio Grande do Sul e tem por objeto a fabricação, comercialização e exportação de artigos de malharia, confecção e tecidos. As ações da Pettenati são negociadas na bolsa de valores de São Paulo – BM&FBOVESPA.

2 Resumo das principais práticas contábeis

As principais políticas contábeis aplicadas na preparação destas demonstrações financeiras estão definidas a seguir. Essas políticas vêm sendo aplicadas de modo consistente em todos os trimestres apresentados, salvo disposição em contrário.

As demonstrações financeiras do mesmo trimestre do período anterior (jul/09 a dez/09) estão sendo apresentadas ajustadas, de forma a refletir a mudança de estimativa contábil em função da revisão da vida útil dos bens do ativo imobilizado para melhorar o efeito de comparabilidade, em atendimentos aos CPCs 23, 27 e 43. Salientamos que tal mudança se dá somente para o efeito de divulgação, não sendo contabilizada qualquer diferença referente ao fato, os efeitos nas demonstrações contábeis referentes ao ajuste estão evidenciados na nota 3.

2.1 Base de preparação e apresentação das informações trimestrais

As informações trimestrais referentes ao período findo em 31 de dezembro de 2010, originalmente preparadas de acordo com as práticas contábeis brasileiras vigentes naquela data (BRGAAP antigo), estão sendo reapresentadas para fins de comparação e contemplam os ajustes necessários para estarem de acordo com as normas internacionais de contabilidade. A reconciliação das informações trimestrais ajustadas pelos efeitos de adoção aos novos pronunciamentos contábeis (CPC/IFRS) estão sendo demonstradas na nota 3.

Assim, as informações trimestrais individuais e consolidadas foram elaboradas de acordo com as práticas contábeis adotadas no Brasil, que compreendem as normas estabelecidas pela Comissão de Valores Mobiliários ("CVM") e os pronunciamentos, interpretações e orientações emitidas pelo Comitê de Pronunciamentos Contábeis ("CPC"), especificamente com observância ao CPC 21 – Demonstrações intermediárias. As informações trimestrais

06.01 - NOTAS EXPLICATIVAS

consolidadas também foram preparadas de acordo com as Normas Internacionais de Relatórios Financeiros (IFRS), emitidas pelo International Accounting Standards Board ("IASB"), especificamente com observância ao IAS34 – *Interim Financial Reporting*.

2.2 Consolidação

(a) Demonstrações financeiras consolidadas

Transações entre companhias, saldos e ganhos não realizados em transações entre empresas da Companhia são eliminados. Os prejuízos não realizados também são eliminados a menos que a operação forneça evidências de uma perda (*impairment*) do ativo transferido. As políticas contábeis da controlada são alteradas quando necessário para assegurar a consistência com as políticas adotadas pela controladora.

(b) Demonstrações financeiras individuais

Nas demonstrações financeiras individuais o investimento em controlada é contabilizado pelo método de equivalência patrimonial. Os mesmos ajustes são feitos tanto nas demonstrações financeiras individuais quanto nas demonstrações financeiras consolidadas para chegar ao mesmo resultado e patrimônio líquido atribuíveis aos acionistas da controladora. No caso da Pettenati S.A. as práticas contábeis adotadas no Brasil aplicadas nas demonstrações financeiras individuais diferem do IFRS aplicável às demonstrações financeiras separadas, apenas pela avaliação dos investimentos em controladas e coligadas pelo método de equivalência patrimonial, enquanto conforme IFRS seria custo ou valor justo.

2.3 Caixa e equivalentes de caixa

Caixa e equivalentes de caixa incluem o caixa, os depósitos bancários, outros investimentos de curto prazo de alta liquidez, e com risco insignificante de mudança de valor.

2.4 Contas a receber de clientes

Correspondem aos valores a receber de clientes pela venda de produtos no decurso normal das atividades da Companhia. Estão apresentadas a valores de realização, reconhecidos pelo regime de competência e estão refletidas pelo valor presente, reconhecido nos resultados líquido de impostos, calculado à taxa efetiva cobrada nas vendas a prazo.

00953-9

PETTENATI SA IND TEXTIL

88.613.658/0001-10

06.01 - NOTAS EXPLICATIVAS

Também estão apresentadas pelo valor líquido da provisão de perdas, calculada com base em estimativa obtida por análise individualizada dos créditos existentes na data do balanço, sendo que o valor registrado é considerado suficiente para cobrir eventuais prejuízos na realização destes créditos.

2.5 Estoques

Os estoques são demonstrados ao custo ou ao valor líquido de realização, dos dois o menor. Os custos dos estoques incluem gastos incorridos nas aquisições, transporte e armazenagem dos estoques. No caso de estoques acabados e estoques em elaboração, o custo inclui parte dos gastos gerais de fabricação, alocados com base na capacidade normal de operação. As provisões para estoques de baixa rotatividade ou obsoletos são constituídas quando consideradas necessárias pela administração ao seu valor recuperável. Os estoques ainda não liquidados financeiramente estão apresentados ao seu valor presente líquido à taxa média dos financiamentos que correspondia em 31/dez./10 a 0,94% a.m., conforme notas 07 e 10.

2.6 Demais Ativos Circulantes e Realizáveis a Longo Prazo

Estão apresentados pelo valor de custo ou líquido de realização, incluindo os rendimentos e as variações cambiais ou variações monetárias auferidas (quando aplicável), incorridos até a data do encerramento do trimestre.

2.7 Investimentos

Os investimentos em controlada são registrados e avaliados pelo método de equivalência patrimonial, que é reconhecido no resultado do período. No caso das variações cambiais de investimento em controlada no exterior, as mesmas são registradas na conta "Ajuste de Avaliação Patrimonial", no Patrimônio Líquido, e somente serão registradas contra o resultado do período quando o investimento for vendido ou baixado para perda. Quando necessário, as práticas contábeis da controlada são alteradas para garantir consistência com as práticas adotadas pela Companhia. Os demais investimentos estão contabilizados ao custo de aquisição e ajustados aos valores recuperáveis.

2.8 Imobilizado

O imobilizado é mensurado pelo seu custo histórico, menos depreciação acumulada. O custo histórico também pode incluir os custos de financiamento relacionados com a aquisição dos ativos, quando aplicável. Os custos subsequentes são incluídos no valor

06.01 - NOTAS EXPLICATIVAS

contábil do ativo ou reconhecidos como um ativo separado, conforme apropriado, somente quando for provável que fluam benefícios econômicos futuros associados ao item e que o custo do item possa ser mensurado com segurança. Os reparos e manutenções são lançados em contrapartida ao resultado do período, quando incorridos. Os terrenos não são depreciados. A depreciação de outros ativos é calculada usando o método linear para alocar seus custos aos seus valores residuais durante a vida útil estimada. As taxas utilizadas para o cálculo foram as a seguir discriminadas, sendo que as taxas informadas como *ajustadas* foram utilizadas somente para o ajuste de apresentação em função da mudança de estimativa contábil.

CONTAS	Controladora			Consolidado		
	31/dez./10	30/jun./10 ajustadas*	30/jun./10	31/dez./10	30/jun./10 ajustadas*	30/jun./10
Imóveis	1%	1%	4%	2%	2%	4%
Máquinas Equip. Industriais	8%	8%	10%	7%	7%	10%
Móveis e Utensílios	7%	7%	10%	6%	6%	10%
Computadores e Periféricos	13%	13%	20%	11%	11%	20%
Veículos	15%	15%	20%	11%	11%	20%
Instalações	4%	4%	10%	6%	6%	10%

* As taxas de 30/jun./10 ajustadas, foram utilizadas para o cálculo do efeito da mudança de estimativa na vida útil nas demonstrações, somente para fins de apresentação (CPC 27).

Os valores residuais e a vida útil dos ativos são revisados e ajustados, se apropriado, ao final de cada exercício. Os ganhos e as perdas de alienações são determinados pela comparação dos resultados com o valor contábil e são reconhecidos em "Outras receitas (despesas) operacionais, líquidos" na demonstração do resultado. Em função da mudança da prática contábil brasileira para plena aderência ao processo de convergência às práticas internacionais. Na adoção inicial do Pronunciamento Técnico CPC 27, a Companhia optou em proceder o ajuste nos saldos iniciais à semelhança do que é permitido pelas normas internacionais de contabilidade, com a utilização do conceito de custo atribuído, conforme previsto nos pronunciamentos técnicos CPC 37 e 43.

2.9 Custo atribuído

A Companhia aplicou o valor justo para determinar itens de seu ativo imobilizado (terrenos, edificações e máquinas e equipamentos) ao valor justo na data de transição (1º de julho de 2009) na controladora. Tal procedimento não foi adotado na controlada, visto que a mesma iniciou suas operações em Nov/2008 e os valores de seus principais itens de imobilizado não apresentam relevante defasagem ante aos seus valores justos.

O laudo de avaliação dos bens foi realizado por Empresa especializada, que determinou o valor justo em R\$ 84.077.324 na controladora e consolidado, um aumento de R\$ 50.185.536 registrado no ativo imobilizado em contra partida ao patrimônio líquido, na

00953-9

PETTENATI SA IND TEXTIL

88.613.658/0001-10

06.01 - NOTAS EXPLICATIVAS

conta de outros resultados abrangentes, nesta líquido dos efeitos tributários. O referido laudo foi revisto e aprovado pela administração.

Os efeitos decorrentes da adoção do valor justo para esses ativos, em 1º de julho de 2009, foram:

	Controladora			Consolidado		
	01/jul./2009 publicado	Custo atribuído	01/jul./2009 ajustado	01/jul./2009 publicado	Custo atribuído	01/jul./2009 ajustado
Imóveis	14.479.061	29.106.796	43.585.857	45.880.668	29.106.796	74.987.464
Máquinas e equipamentos	30.755.171	21.078.740	51.833.911	63.134.493	21.078.740	84.213.233
Total	45.234.232	50.185.536	95.419.768	109.015.161	50.185.536	159.200.697

2.10 Ativos intangíveis

(a) Marcas registradas

As marcas registradas são demonstradas pelo custo histórico. A amortização é calculada pelo método linear durante sua vida útil estimada.

(b) Softwares

As licenças de *software* adquiridas são capitalizadas com base nos custos incorridos para adquirir os *softwares* e fazer com que eles estejam prontos para ser utilizados. Esses custos são amortizados durante sua vida útil estimada. Os custos associados à manutenção de *softwares* são reconhecidos como despesa, conforme incorridos.

As taxas utilizadas para o cálculo da amortização foram as a seguir discriminadas, sendo que as informadas como *ajustadas* em 2010 foram utilizadas somente para o ajuste de apresentação em função da mudança de estimativa contábil.

CONTAS	Controladora			Consolidado		
	31/dez./10	30/jun./10 ajustadas*	30/jun./10 anterior	31/dez./10	30/jun./10 ajustadas*	30/jun./10 anterior
Marcas e Patentes	10%	10%	10%	10%	10%	10%
Softwares	14%	14%	20%	12%	12%	20%

2.11 Redução ao valor recuperável de ativos

O imobilizado e outros ativos não circulantes, inclusive os ativos intangíveis, são revistos anualmente para se identificar evidências de perdas não recuperáveis, ou ainda, sempre que eventos ou alterações nas circunstâncias indicarem que o valor contábil pode não ser recuperável. Quando este for o caso, o valor recuperável é calculado para verificar se há

00953-9

PETTENATI SA IND TEXTIL

88.613.658/0001-10

06.01 - NOTAS EXPLICATIVAS

perda. Quando houver perda, ela é reconhecida pelo montante em que o valor contábil do ativo ultrapassa seu valor recuperável, que é o maior entre o preço líquido de venda e o valor em uso de um ativo.

2.12 Contas a pagar aos fornecedores

São obrigações a pagar por bens ou serviços que foram adquiridos de fornecedores no curso normal dos negócios, sendo classificadas como passivos circulantes se o pagamento for devido no período de até um ano, caso contrário são apresentadas como passivo não circulante. São inicialmente, reconhecidas pelo valor justo e, subsequentemente, mensuradas ao valor presente com base na taxa média dos financiamentos verificada no período. Essa taxa em 31 de dezembro de 2010 correspondia a 0,94% a.m.

2.13 Empréstimos e financiamentos

Os empréstimos e financiamentos são reconhecidos, inicialmente, pelo valor justo, líquido dos custos da transação incorridos e são, subsequentemente, demonstrados pelo custo amortizado. Qualquer diferença entre os valores captados (líquidos dos custos da transação) e o valor de resgate é reconhecida na demonstração do resultado durante o período em que os empréstimos e financiamentos estejam em andamento, utilizando o método da taxa de juros efetiva. Os empréstimos e financiamentos são classificados como passivo circulante, a menos que a Companhia tenha um direito incondicional de diferir a liquidação do passivo por, pelo menos, 12 meses após a data do balanço.

2.14 Provisões

Uma provisão é reconhecida no balanço quando a companhia possui uma obrigação presente, legal ou constituída como resultado de um evento passado, e é provável que um recurso econômico seja requerido para saldar a obrigação. As provisões são registradas tendo como base as melhores estimativas do risco envolvido.

2.15 Imposto de renda e contribuição social sobre o lucro

Foi constituída à razão de 15% sobre o lucro real apurado no período, mais alíquota adicional de 10% sobre a parte deste lucro que excedeu a R\$ 240.000,00, incluindo os valores destinados à aplicação em incentivos fiscais. A contribuição social foi calculada a razão de 9% sobre o lucro líquido ajustado do período.

00953-9

PETTENATI SA IND TEXTIL

88.613.658/0001-10

06.01 - NOTAS EXPLICATIVAS

2.16 Benefícios a empregados

A Companhia possui plano de benefício a empregados que inclui participação nos lucros, quando estes ocorrem. O reconhecimento dessa participação é usualmente efetuado quando do encerramento do exercício em que foi verificado o lucro, momento em que o valor pode ser mensurado de maneira confiável pela Companhia.

2.17 Reconhecimento da receita

A receita compreende o valor justo da contraprestação recebida ou a receber pela comercialização de produtos e serviços no curso normal das atividades da Companhia. A receita é apresentada líquida dos impostos, das devoluções, dos abatimentos e dos descontos, bem como para as Demonstrações Financeiras Consolidadas, são eliminadas as operações entre as empresas. A Companhia reconhece a receita quando o seu valor pode ser mensurado com segurança e prováveis benefícios econômicos futuros fluam para a entidade.

2.18 Distribuição de dividendos

A distribuição de dividendos para os acionistas da Pettenati é reconhecida como um passivo nas demonstrações financeiras da Companhia ao final do exercício, com base no estatuto social. Qualquer valor acima do mínimo obrigatório somente é provisionado na data em que são aprovados pelos acionistas, em Assembléia Geral Ordinária.

2.19 Estimativas e julgamentos contábeis críticos

As estimativas e os julgamentos contábeis são continuamente avaliados e baseiam-se na experiência histórica e em outros fatores, incluindo expectativas de eventos futuros, consideradas razoáveis para as circunstâncias. Com base em premissas, a Companhia faz estimativas com relação ao futuro. As Demonstrações Contábeis incluem, portanto, estimativas referentes à seleção da vida útil do Ativo Imobilizado, provisões necessárias para Passivos Contingentes, determinações de provisões para férias e encargos, Imposto de Renda e outras similares.

2.20 Resultado por ação

O cálculo foi efetuado utilizando a quantidade de ações em circulação ao final de cada período reportado. Aos acionistas é assegurado um dividendo mínimo obrigatório de 25% sobre o lucro líquido ajustado na forma da lei. As ações preferenciais não têm direito a voto, mas tem direito a um dividendo fixo, não cumulativo de 12% ao ano sobre o equivalente ao seu valor nominal, ou seja, sobre o produto da divisão do Capital Social pelo número de ações existentes.

3. Conciliação das práticas contábeis aplicadas na elaboração das informações trimestrais anteriormente apresentadas

A Companhia está rerepresentando as informações trimestrais em conformidade com a Deliberação CVM nº 603/09, que facultava que a Companhia apresentasse as suas

00953-9

PETTENATI SA IND TEXTIL

88.613.658/0001-10

06.01 - NOTAS EXPLICATIVAS

Informações Trimestrais – ITR durante o exercício de 2010 de acordo com as normas vigentes até 31 de dezembro de 2009, desde que, posteriormente, essas ITRs fossem reapresentadas, inclusive, com as informações comparativas, para atendimento das novas normas.

Sendo assim, as presentes Informações Trimestrais diferem das originalmente divulgadas, pois consideram as novas práticas contábeis adotadas no Brasil e os Padrões Internacionais de Relatórios Financeiros – IFRS.

Esta nota explica os principais ajustes efetuados pela Companhia para reapresentar as informações trimestrais de 31 de dezembro de 2010 e 2009 ajustadas pelos efeitos da adoção aos novos pronunciamentos contábeis.

Data fim do período	Nota	Controladora		Consolidado	
		31/12/2010	31/12/2009	31/12/2010	31/12/2009
Lucro líquido anteriormente divulgado		(2.267.374)	2.956.588	(2.205.430)	2.956.588
Impostos diferidos	a	45.435	(87.837)	45.435	(87.837)
Ajustes para adequação ao CPCs/IFRS em controladas	c	-	-	(43.532)	594.280
Ajuste na equivalência patrimonial	c	(15.190)	212.985	-	-
Depreciação do custo atribuído (líquida dos impostos)	k	(843.798)	(843.798)	(843.798)	(843.798)
Realização de lucros com controladas	c	40.050	-	-	-
Reflexo dos impostos diferidos s/Reserva de Reavaliação	j	17.150	158.211	17.150	158.211
Reflexo dos impostos nos ajustes da deprec. fins comparativos	g	-	(593.426)	-	(593.426)
Ajuste da depreciação cfe. Laudo	g	-	1.745.372	-	1.745.372
Varição na participação de não controladores	c	-	-	6.448	(381.295)
Lucro líquido ajustado		(3.023.727)	3.548.095	(3.023.727)	3.548.095

Data fim do período	Nota	31/12/2010	30/06/2010
Patrimônio líquido anteriormente divulgado		95.866.312	100.529.052
Ganho com vendas para controlada	c	-	(777.937)
Custo atribuído (líquido dos impostos)	i	30.591.060	33.122.454
Reclassificação da variação na participação em controlada	e	(902.105)	(442.371)
Ajuste na variação cambial em avaliação patrimonial	c	479.249	897
Impostos diferidos s/Reserva Reavaliação (cfe. ICPC/10)	j	(2.315.122)	(2.648.695)
Dividendos complementares	f	-	(990.000)
Reflexo dos ajustes no resultado de períodos anteriores		1.031.764	-
Ajustes no resultado		70.295	3.363.678
Total da participação dos controladores		124.821.453	132.157.078
Participação de não controladores	b	6.014.205	7.929.413
Total do Patrimônio líquido		130.835.658	140.086.491

Observações:

- a) Refere-se a imposto de renda e contribuição social diferidos sobre os ajustes necessários para a transição para os CPCs e IFRS;

00953-9

PETTENATI SA IND TEXTIL

88.613.658/0001-10

06.01 - NOTAS EXPLICATIVAS

- b) Refere-se a participação de acionista não controladores, que era destacada em grupo isolado no balanço patrimonial consolidado, e pela adoção do CPC 36, deve ser apresentada no patrimônio líquido das demonstrações consolidadas separada da participação dos controladores.
- c) Refere-se aos reflexos dos ajustes dos CPC's nas controladas.
- d) Reclassificação da eliminação do lucro não realizado em operações descendentes, conforme CPC 18 investimento em coligada e em controlada.
- e) Refere-se a transferência da variação da participação em controlada do resultado para o patrimônio líquido cfe. CPC 36.
- f) Aumento na distribuição de dividendos conforme deliberação da AGO/E de 29/out./2010.
- g) Efeito do recálculo da depreciação pela alteração da estimativa de vida útil dos bens do imobilizado para efeito de divulgação e melhor comparação.
- h) Reclassificação por exigência de ajustes na apresentação aos CPCs
- i) A Companhia optou por mensurar certos itens do imobilizado pelo denominado "custo atribuído", em 1º de julho de 2009, vide maiores detalhes na nota 2.9;
- j) Reconhecimento dos impostos diferidos sobre a reserva de reavaliação, cfe ICPC 10.
- k) Realização do valor atribuído pelo reconhecimento da depreciação.

4 – Critérios de consolidação

As demonstrações contábeis consolidadas abrangem, além dos dados da controladora, a seguinte empresa controlada:

Empresa	Participação no Capital Total		Participação no Capital Votante	
	31/dez./2010	30/jun./2010	31/dez./2010	30/jun./2010
Pettenati Centro América S/A de C.V.	70,2%	65,41%	98,6%	98,93%

O processo de consolidação das contas patrimoniais e de resultados corresponde a soma dos saldos das contas do ativo, passivo, receitas e despesas, segundo sua natureza, complementados com a eliminação dos investimentos nas empresas controladas, dos saldos das contas entre as empresas incluídas na consolidação, dos lucros/perdas não realizados e das transações a realizar. As demonstrações contábeis da empresa controlada sediada no exterior foram convertidas para reais, com base na taxa corrente de venda do dólar americano vigente em 31 de dezembro de 2010, sendo que esta segue os mesmos princípios contábeis da controladora.

5. Caixa e equivalentes de caixa

Descrição	Controladora		Consolidado	
	31/dez./10	30/jun./10	31/dez./10	30/jun./10
Caixa	59.746	25.289	67.244	33.396
Banco Conta Corrente	1.023.878	2.178.134	7.780.413	6.006.352
Aplicações de Liquidez Imediata	16.425.051	12.161.532	21.423.651	12.161.532
Total	17.508.675	14.364.955	29.271.308	18.201.280

O caixa corresponde a bens numerários mantidos em moeda nacional. Os bancos contas corrente são as contas de livre movimentação mantidas com instituições financeiras. As

00953-9

PETTENATI SA IND TEXTIL

88.613.658/0001-10

06.01 - NOTAS EXPLICATIVAS

aplicações financeiras referem-se principalmente a certificados de depósitos bancários, remuneradas a taxas que variam entre 100% a 101% do CDI e são mantidas em bancos de primeira linha, podendo ser resgatadas a qualquer momento sem prejuízo das taxas pactuadas com as instituições financeiras depositárias.

6. Clientes

Representam os créditos oriundos da venda de produtos a prazo. O valor presente é calculado com base nos encargos financeiros cobrados em cada operação e ajustado proporcionalmente até o final de cada trimestre. A provisão de perdas é calculada com base em estimativa obtida por análise individualizada dos créditos existentes na data do balanço, sendo que o valor registrado é considerado suficiente para cobrir eventuais prejuízos na realização destes créditos.

Descrição	Controladora		Consolidado	
	31/dez./10	30/jun./10	31/dez./10	30/jun./10
Clientes no país	36.801.776	45.300.726	36.801.776	45.300.726
Clientes no Exterior	2.724.794	260.361	5.383.544	7.545.640
(-) Ajuste a Valor Presente	(165.603)	(432.354)	(174.604)	(467.007)
(-) Créditos de Liquidação Duvidosa	(789.868)	(855.285)	(933.045)	(1.010.027)
Total	38.571.099	44.273.448	41.077.671	51.369.332

7. Estoques

Apresentam a seguinte composição, sendo seu giro e volume adequados a cada espécie.

	Controladora		Consolidado	
	31/dez./10	30/jun./10 ajustado	31/dez./10	30/jun./10 ajustado
Produtos Acabados	24.458.760	15.317.989	30.894.359	20.031.015
(-) Ajuste ao Valor Realizável	(916.544)	(699.973)	(2.309.353)	(699.973)
(-) Ajuste ao Valor Presente	(726.183)	(381.467)	(764.552)	(398.724)
Produtos em Elaboração	3.243.376	5.513.235	3.380.278	6.079.507
Matérias Primas e Materiais	25.673.835	20.561.395	30.146.556	24.947.941
Total	51.733.244	40.311.179	61.347.288	49.959.766

Os estoques de produtos acabados são destinados a venda e seu giro e volume estão compatíveis às suas espécies e sazonalidade. Os estoques na Controladora e no Consolidado, no final de cada período estão ajustados pelo cálculo do Valor Presente da conta de Fornecedores do Passivo Circulante com base no giro médio dos mesmos.

00953-9

PETTENATI SA IND TEXTIL

88.613.658/0001-10

06.01 - NOTAS EXPLICATIVAS

8. Impostos a recuperar

Descrição	Controladora		Consolidado	
	31/dez./10	30/jun./10	31/dez./10	30/jun./10
Imposto de Renda da Pessoa Jurídica – IRPJ	3.068.840	2.353.310	3.068.840	2.353.310
Contribuição Social s/Lucro Líquido – CSLL	1.160.559	808.094	1.160.559	808.094
Imposto s/Produtos Industrializados – IPI	387.369	466.565	387.369	466.565
Imp. s/Circulação de Mercadorias e Serviços – ICMS	1.145.282	1.510.143	1.145.282	1.510.143
Programa de Integração Social – PIS	21.257	44.287	21.257	44.287
Contribuição p/ o Financiamento da Seguridade Social – COFINS	99.548	203.989	99.548	203.989
INSS a Recuperar	-	152.921	-	152.921
Outros	-	-	77.219	81.445
TOTAL	5.882.855	5.539.309	5.960.074	5.620.754
Ativo Circulante	5.353.183	4.919.594	5.353.183	4.919.594
Ativo Não Circulante	529.672	619.715	606.891	701.160

Os valores, quando aplicável, estão atualizados pela taxa da Selic até o final do período.

9. Investimento em controlada

Apresentamos abaixo, as principais rubricas das demonstrações contábeis da controlada Pettenati Centro América S/A de C.V, as quais foram consolidadas ao final de cada período. A empresa controlada está localizada na República de El Salvador e tem como objetivo a fabricação e comercialização de tecidos tintos em ponto de malha.

BALANÇO PATRIMONIAL

ATIVO	Valores em R\$	
	31/dez./10 Ajustado	30/jun./10 Ajustado
Circulante	28.521.924	21.229.832
Caixa e equivalentes de caixa	10.546.307	3.836.325
Clientes	2.506.572	7.095.884
Partes Relacionadas	5.031.924	1.306
Estoques	9.614.044	9.648.587
Outros	823.077	647.730
Não Circulante	66.965.078	74.780.947
Realizável a Longo Prazo	77.219	81.445
Investimentos	778.226	666.527
Imobilizado	66.007.525	73.902.417
Intangível	102.108	130.558
Total do Ativo	95.487.002	96.010.779

06.01 - NOTAS EXPLICATIVAS

PASSIVO E PATRIMÔNIO LÍQUIDO	Valores em R\$	
	31/dez./10 Ajustado	30/jun./10 Ajustado
Circulante	31.283.217	31.922.178
Financiamentos	19.530.557	20.031.160
Fornecedores	7.554.508	8.211.907
Partes Relacionadas	657.855	558.151
Dividendos de Minoritários	1.543.721	1.357.776
Outros	1.996.576	1.763.184
Não Circulante	44.021.891	41.164.594
Financiamentos	36.380.402	30.643.553
Fornecedores	7.641.489	10.521.041
Patrimônio Líquido	20.181.894	22.924.007
Capital	33.324.000	31.849.900
Resultados Acumulados	(14.804.924)	(8.569.164)
Ajustes de Conversão	1.662.818	(356.729)
Total do Passivo e Patrimônio Líquido	95.487.002	96.010.779

DEMONSTRAÇÃO DOS RESULTADOS

	Valores em R\$	
	jul/10 a set/10 ajustado	jul/09 a set/09 ajustado
Receita Líquida	23.747.739	8.535.210
CPV	(22.754.566)	(10.160.625)
Resultado Bruto	993.173	(1.625.415)
Despesas com Vendas	(1.595.395)	(474.622)
Despesas Administrativas	(845.037)	(798.208)
Outras Despesas Operacionais	(474.196)	(506.403)
Despesas Financeiras	(5.115.627)	(2.931.014)
Receitas Financeiras	1.829.950	1.079.962
Prejuízo Líquido	(5.207.132)	(5.255.700)

Os saldos das contas de ativos e passivos e as operações da controladora com a controlada estão comentados na nota 12.

Em observância ao Pronunciamento CPC 16, como a companhia controlada não esteve com sua operação normal em todo período, reflexo do início das operações, os custos fixos de produção estão abaixo demonstrados e divididos segundo a utilização média da capacidade instalada em cada período. Abre-se o custo de ociosidade incluído na rubrica de Custo dos Produtos Vendidos e demonstra-se o custo para uma produção normal em cada período.

CUSTOS	PERÍODO	
	Jul/10 a Set/10 ajustado	Jul/09 a Set/09 ajustado
Custo dos Produtos Vendidos – cfe. DRE	(22.754.566)	(10.160.625)
Custo da Ociosidade (Custos fixos)	2.011.313	4.272.643
Custo dos Produtos Vendidos – Operação Normal	(20.743.253)	(5.887.982)

00953-9

PETTENATI SA IND TEXTIL

88.613.658/0001-10

06.01 - NOTAS EXPLICATIVAS

Está assim demonstrada a participação na empresa controlada:

INFORMAÇÕES SOBRE A EMPRESA	PETTENATI CENTROAMERICA SA. de CV.	
	31/dez./10 ajustado	30/jun./10 ajustado
Ações de Capital Subscrito	2.000.000	1.700.000
Ações de Capital Integralizado	1.775.000	1.700.000
Ações de Capital a Integralizar	225.000	-
Patrimônio Líquido	20.181.894	22.924.007
Percentual de participação	70,20%	65,41%
Nº de Ações subscritas possuídas	1.404.000	1.112.000
Nº de Ações integralizadas	1.185.000	1.112.000
Nº de Ações a integralizar	219.000	-
Saldo Inicial	14.994.592	7.741.052
Integralização de capital	1.240.854	11.853.190
Capital a integralizar	3.647.226	-
Resultado da Variação Cambial	(927.015)	(560.201)
Resultado Equival.Patrimonial Operações	(3.655.406)	(3.597.078)
Outras Variações	(1.132.561)	(442.371)
Saldo Final	14.167.690	14.994.592

10. Valor presente

A Controladora apurou e reconheceu o ajuste do valor presente das contas de Clientes e Fornecedores de todas as operações de venda e compra. Para o ajuste a valor presente da conta de clientes, foram utilizadas as taxas efetivas de juros aplicados nas vendas a prazo, que no final do trimestre correspondiam a 1,19% a.m. Para a conta fornecedores foi utilizado a taxa média de captação verificada no período, que em 31 de dezembro de 2010 correspondia a 0,94% a.m.

CONTROLADORA	Jul/10 a Dez/10				Jul/09 a Jun/10			
	Clientes	Partes Relacionadas	Reflexo das Compras nos Estoques	Fornecedores	Clientes	Partes Relacionadas	Reflexo das Compras nos Estoques	Fornecedores
Ativos e Passivos								
Saldo Inicial	(409.323)	(23.031)	(381.467)	226.749	(552.686)	(305.139)	(572.175)	262.865
Constituição	(445.875)	(14.426)	(1.231.896)	466.573	(1.895.402)	(372.230)	(1.746.751)	761.138
Realização	689.595	30.760	887.180	(446.708)	2.038.765	654.338	1.937.459	(797.254)
Saldo Final	(165.603)	(6.697)	(726.183)	246.614	(409.323)	(23.031)	(381.467)	226.749

06.01 - NOTAS EXPLICATIVAS

CONSOLIDADO	Jul/10 a Dez/10			Jul/09 a Jun/10		
	Clientes	Reflexo das Compras nos Estoques	Fornecedores	Clientes	Reflexo das Compras nos Estoques	Fornecedores
Ativos e Passivos						
Saldo Inicial	(467.007)	(398.724)	243.458	(552.686)	(572.175)	262.865
Constituição	(483.404)	(1.274.446)	690.980	(1.953.086)	(1.764.008)	777.847
Realização	775.807	908.618	(469.313)	2.038.765	1.937.459	(797.254)
Saldo Final	(174.604)	(764.552)	465.125	(467.007)	(398.724)	243.458

11. Imposto de renda e contribuição social diferidos

O imposto de renda e contribuição social diferidos no final do período são calculados à taxa de 25% e 9% respectivamente e referem-se a:

	BALANÇO PATRIMONIAL		RESULTADOS
	31/dez./2010	30/jun./2010	31/dez./2010
Ajuste a valor presente Clientes	172.300	432.354	(260.054)
Ajuste de estoque a valor realizável	916.544	699.973	216.571
Ajuste de estoque a valor presente	726.183	381.467	344.716
Provisão créditos de liquidação duvidosa	317.360	322.891	(5.531)
Ganho não realizado alienação do imobilizado	1.228.814	1.268.865	(40.051)
Valor atribuído ao ativo imobilizado	(46.350.092)	(47.628.573)	1.278.481
Ajuste a valor presente fornecedores	(246.614)	(226.749)	(19.865)
Provisão de comissões	535.285	650.471	(115.186)
Provisão para contingências trabalhistas	1.415.300	1.360.500	54.800
Reserva de reavaliação	(6.809.181)	(6.859.622)	50.441
Despesas (receitas) diferidas líquidas	-	-	1.504.322
Ativo (passivo) fiscal diferido, líquido	(48.094.100)	(49.598.423)	511.470

Refletido no balanço patrimonial e na demonstração dos resultados da seguinte maneira:

Ativo fiscal diferido	5.311.786	5.116.521
Passivo fiscal diferido	(53.405.887)	(54.714.944)

12. Partes relacionadas

a. Saldos e operações entre partes relacionadas

Os saldos de ativos e passivos em 31 de dezembro e 30 de junho, bem como as transações que influenciaram o resultado do exercício, relativas a operações com a parte relacionada Pettenati Centro América SA de CV, decorrem de transações de venda de produtos, equipamentos industriais a prazo, reembolso de despesas de viagens e

00953-9

PETTENATI SA IND TEXTIL

88.613.658/0001-10

06.01 - NOTAS EXPLICATIVAS

aumentos de capital a realizar, sem incidência de juros entre a Companhia e sua controlada em condições usuais de mercado, a exceção do aumento de capital a realizar. Os saldos ao final de cada período são os seguintes:

Operação	31/dez./10	30/jun./10
Ativos e Passivos		
Vendas de máquinas e material	634.051	524.832
Reembolso de Despesas	23.804	10.040
Vendas de máquinas	166.620	1.306
Aumento de capital a realizar	3.648.978	-

A empresa mantém contrato de aluguel de imóvel com outras partes ligadas. O valor de tal aluguel encontra-se a preço de mercado e o montante incluído no resultado do trimestre foi de R\$ 16 mil (R\$ 16 no mesmo período do exercício anterior).

b. Garantias

Ao final de cada período, a Companhia apresentava os seguintes montantes de garantias representadas por avais prestados a empresa controlada:

OPERAÇÃO	TIPO DE GARANTIA	31/dez./10	30/jun./10
Empréstimos bancários para capital de giro	Avais	52.204.075	46.699.896
Financiamentos bancários de máquinas	Avais	3.323.507	3.974.817
Financiamentos diretos com fornecedores	Avais	11.840.258	13.644.910
Total		67.367.840	64.319.623

13. Contrato de mútuo

O contrato de mútuo realizado com a parte relacionada Gladium Administração e Participações Ltda., tem cláusula de juros correspondente a 106% da taxa Selic, incidentes sobre o saldo devedor e resgate previsto para ocorrer até o final do exercício 2014/2015.

14. Não circulante

a. Investimentos

	CONTROLADORA		CONSOLIDADO	
	31/dez./10 ajustado	30/jun./10 ajustado	31/dez./10	30/jun./10 Ajustado
Participações em Controladas	12.938.875	13.725.728		-
Participações p/ Inc. Fiscais	194.790	194.790	194.790	194.790
Outros Investimentos	103.701	103.701	881.927	770.228
Ajuste ao Valor Realizável	(196.083)	(204.789)	(196.083)	(204.789)
Total	13.041.283	13.819.430	880.634	760.229

00953-9

PETTENATI SA IND TEXTIL

88.613.658/0001-10

06.01 - NOTAS EXPLICATIVAS

b. Imobilizado e intangível - saldos ao final do trimestre

CONTAS	CONTROLADORA				CONSOLIDADO			
	Custo	Deprec. Acumulada	Líquido 31/dez./2010	Líquido 30/jun./2010	Custo	Deprec. Acumulada	Líquido 31/dez./2010	Líquido 30/jun./2010
Imóveis	74.458.408	(28.880.982)	45.577.426	41.588.161	101.918.378	(30.913.807)	71.004.571	69.518.446
Máquinas Equipm. Industriais	168.332.940	(114.267.358)	54.065.582	53.503.198	206.922.173	(121.067.615)	85.854.558	89.183.008
Móveis e Utensílios	5.744.872	(3.422.180)	2.322.692	2.127.206	9.409.536	(3.981.053)	5.428.483	5.261.976
Computadores e Periféricos	3.664.212	(2.881.563)	782.649	734.136	4.142.574	(3.062.093)	1.080.481	1.075.795
Veículos	1.084.205	(702.365)	381.840	367.607	1.188.191	(737.349)	450.842	441.869
Instalações	21.375.744	(17.372.998)	4.002.746	3.663.865	26.439.404	(18.346.693)	8.092.711	8.089.747
Imobilizado em Andamento	0	0	0	4.122.255	0	0	0	4.122.255
Imobilizado	274.660.381	(167.527.446)	107.132.935	106.106.428	350.020.256	(178.108.610)	171.911.646	177.693.096
Marcas e Patentes	97.331	(3.669)	93.662	94.719	97.331	(3.669)	93.662	94.719
Softwares	4.240.195	(3.750.319)	489.876	387.924	4.404.491	(3.812.507)	591.984	513.458
Intangível	4.337.526	(3.753.988)	583.538	482.643	4.501.822	(3.816.176)	685.646	608.177

c. Imobilizado e intangível – movimentação

CONTAS	CONTROLADORA					CONSOLIDADO							
	Líquido	Aquisições	Baixas	Depreciação	Transfer.	Líquido	Líquido	Aquisições	Baixas	Depreciação	Transfer.	Efeito	Líquido
	30/jun./2010					31/dez./2010	30/jun./2010					Cambial	31/dez./2010
Imóveis	41.588.161	-	-	(397.915)	4.387.180	45.577.426	69.518.446	-	-	(814.808)	4.387.180	(2.086.247)	71.004.571
Máquinas Equipm. Inds.	53.503.198	4.021.181	(161.318)	(3.297.479)	-	54.065.582	89.183.008	4.697.529	(375.875)	(4.913.308)	-	(2.736.796)	85.854.558
Móveis e Utensílios	2.127.206	333.187	(4.995)	(132.706)	-	2.322.692	5.261.976	698.353	(8.729)	(278.423)	1.187	(245.881)	5.428.483
Computadores	734.136	144.562	(3.917)	(92.132)	-	782.649	1.075.795	165.210	(3.917)	(132.279)	-	(24.328)	1.080.481
Veículos	367.607	60.760	-	(46.527)	-	381.840	441.869	69.377	-	(55.939)	(1.187)	(3.278)	450.842
Instalações	3.663.865	498.386	-	(159.505)	-	4.002.746	8.089.747	703.199	-	(366.594)	-	(333.641)	8.092.711
Imobilizado em Andam.	4.122.255	264.925	-	-	(4.387.180)	-	4.122.255	264.925	-	-	(4.387.180)	-	-
Imobilizado	106.106.428	5.323.001	(170.230)	(4.126.264)	-	107.132.935	177.693.096	6.598.593	(388.521)	(6.561.351)	-	(5.430.171)	171.911.646
Marcas e Patentes	94.719	-	-	(1.057)	-	93.662	94.719	-	-	(1.057)	-	-	93.662
Softwares	387.924	167.276	-	(65.324)	-	489.876	513.458	167.276	-	(82.528)	-	(6.222)	591.984
Intangível	482.643	167.276	-	(66.381)	-	583.538	608.177	167.276	-	(83.585)	-	(6.222)	685.646

06.01 - NOTAS EXPLICATIVAS

15. Instituições financeiras

Modalidade	Garantia	Vcto. Final	Encargos	CONTROLADORA		CONSOLIDADO	
				31/dez./2010	30/jun./2010	31/dez./2010	30/jun./2010
Moeda Estrangeira							
Capital de Giro	Aval Controladora	Jan/2011	3,21% a.a.	-	-	2.292.421	2.438.797
		Mar/2011	6,87% a.a.	-	-	2.582.793	4.100.659
		Mar/2011	5,55% a.a.	-	-	-	7.300.873
		Jun/2012	Libor 6m + 4,93% a.a.	-	-	5.009.666	5.414.123
	Aval controladora + Hipoteca	Dez/2016	6,5% a.a.	-	-	8.572.584	10.045.990
		Nov/2016	6,0% a.a.	-	-	5.729.493	6.707.615
	Aval Controladora	Nov/2012	5,25% a.a.	-	-	3.251.621	5.254.825
		Dez/2012	5,1% a.a.	-	-	3.364.620	5.437.014
		Set/2013	4,5% a.a.	-	-	13.404.190	-
		Out/2013	4,25% a.a.	-	-	4.165.498	-
Jul/2013	4,5% a.a.	-	-	4.181.121	-		
Financ.máquinas	Alienação Fiduciária + Aval Controladora	Jul/2013	Eurolibor + 0,85% a.a.	-	-	3.356.953	3.974.817
Moeda Nacional							
Financ.máquinas	Alienação fiduciária + aval dos controladores	Dez/2012	8,05% a 10% a.a.	2.242.380	2.925.218	2.242.380	2.925.218
Finame veículos	Alienação fiduciária	Dez/2014	7% a.a.	67.939	76.004	67.939	76.004
Capital de Giro	Aval dos controladores	Jan/2011	100% CDI + 1,60% a.a.	1.404.503	2.647.603	1.404.503	2.647.603
		Out/2013	100% CDI + 1,59% a.a.	8.020.522	-	8.020.521	-
		Nov/2013	100% CDI + 1,60% a.a.	8.119.934	-	8.119.934	-
		Dez/2013	100% CDI + 1,99% a.a.	5.119.827	-	5.119.827	-
		Abr/2012 (1)	11,25% a.a.	7.159.216	7.086.401	7.159.216	7.086.401
BNDES PSI		Dez/2011	7% a.a.	3.610.843	-	3.610.843	-
TOTAL				35.745.164	12.735.226	91.656.123	63.409.939
Circulante				8.302.740	5.301.116	27.833.297	25.332.276
Longo Prazo				27.442.424	7.434.110	63.822.826	38.077.663

(1) – Operação foi contratada com juros fixos de 11,25% a.a.. Foi realizado um contrato de swap de troca de taxas para 100% do CDI. O valor apresentado já está avaliado pelo valor justo na data do balanço.

Os empréstimos constantes do consolidado (em moeda estrangeira) são oriundos da controlada Pettenati Centro América SA de CV e serão liquidados, quando de seus vencimentos, pela mesma, em dólares norte americanos (capital de giro) ou Euros (financiamento de máquinas). Tais empréstimos no final de cada período correspondem a:

Moeda	31/dez./2010	30/jun./2010
Dólares (Capital de Giro)	31.541.235	25.922.784
Euros (Financ. de Maquinas)	1.523.487	1.803.210

00953-9

PETTENATI SA IND TEXTIL

88.613.658/0001-10

06.01 - NOTAS EXPLICATIVAS

16. Compromissos de longo prazo

- a. **Fornecedores:** referem-se a compra de máquinas no mercado internacional e as garantias oferecidas são o aval dos controladores. Apresentam o seguinte saldo em R\$ no final de cada período:

Moeda original	Controladora		Consolidado	
	31/dez./2010	30/jun./2010	31/dez./2010	30/jun./2010
Dólar Americano	-	-	-	1.270.899
Euro	3.767.899	3.200.184	11.409.388	12.450.326
Total	3.767.899	3.200.184	11.409.388	13.721.225

- b. **Taxas de conversão:** os valores em moeda estrangeira foram convertidos para a moeda de apresentação de acordo com as seguintes taxas:

Moeda	31/dez./2010	30/jun./2010
Dólar Americano	1,6662	1,8015
Euro	2,228	2,2043

17. Contingências

A companhia é parte envolvida em processos judiciais nas áreas trabalhistas, tributários e outros que estão em andamento. As provisões para as eventuais perdas decorrentes desses processos são estimadas e atualizadas pela administração, amparadas pela opinião de seus consultores legais. As contingências que, na opinião dos assessores jurídicos da Companhia, são consideradas como perdas possíveis ou prováveis ao final de cada período estão apresentadas a seguir, sendo que as contingências consideradas como perdas prováveis estão provisionadas contabilmente.

Contingências Passivas (controladora)

A Companhia é parte em ações judiciais de natureza tributária, cível e trabalhista, de perda provável, e de perda possível dentre as quais constam ações de indenização por acidentes de trabalho, por doenças ocupacionais, pedidos de equiparação salarial, pedidos de vínculo empregatício de prestadores de serviços, recurso de autuação pela não inclusão de receitas financeiras na base de cálculo do PIS e COFINS. As contingências que, na opinião dos assessores jurídicos da Companhia, são consideradas como perdas possíveis ou

00953-9

PETTENATI SA IND TEXTIL

88.613.658/0001-10

06.01 - NOTAS EXPLICATIVAS

prováveis os final de cada período estão apresentadas a seguir. As contingências consideradas de perdas prováveis estão provisionadas.

Natureza	31/dez./2010		30/jun./2010	
	Possível	Provável	Possível	Provável
Trabalhista	-	1.415.300	-	1.266.400
Civil	-	-	-	-
Tributária	-	-	-	-

Contingências Ativas (controladora)

A Companhia é parte em ações judiciais de natureza previdenciárias de possível realização no valor de R\$ 600 mil e referem-se ao questionamento do pagamento do Fator Acidentário de Prevenção (FAP) e a majoração da alíquota dos Riscos Ambientais do Trabalho (RAT). Ambos processos estão sendo depositados judicialmente.

As demandas cíveis referem-se a impugnação dos valores de execução de sentença por parte da Eletrobrás e montam na data do balanço, aproximadamente, R\$ 750 mil.

18. Cobertura de seguros

A Companhia mantém coberturas de seguros em montantes considerados suficientes para cobrir eventuais riscos sobre os seus ativos e/ou responsabilidades.

Os principais seguros mantidos pela empresa são:

(em R\$ mil)

MODALIDADE	ITENS COBERTOS	IMPORTÂNCIA SEGURADA			
		CONTROLADORA		CONSOLIDADO	
		31/dez./2010	30/jun./2010	31/dez./2010	30/jun./2010
Incêndio/ Riscos	Conjunto	242.280	242.280	324.590	319.353
Responsabilidade Civil	Veículos	9.750	9.750	9.750	9.750

00953-9

PETTENATI SA IND TEXTIL

88.613.658/0001-10

06.01 - NOTAS EXPLICATIVAS

19. Capital social e reservas

a) Capital Social

O capital social, totalmente subscrito e integralizado apresenta a seguinte composição:

AÇÃO	31/dez./2010	30/jun./2010
Ordinárias	4.004.231	4.004.231
Preferenciais	8.007.391	8.007.391
Total	12.011.622	12.011.622

Aos acionistas é assegurado um dividendo mínimo obrigatório de 25% sobre o lucro líquido ajustado na forma da lei. As ações preferenciais não têm direito a voto, mas tem direito a um dividendo fixo, não cumulativo de 12% ao ano sobre o equivalente ao seu valor nominal, ou seja, sobre o produto da divisão do Capital Social pelo número de ações existentes.

A Companhia não possui qualquer instrumento financeiro que tenha direito de conversão em ações, e também não possui instrumento de opção ou bônus de subscrição que exercidos os direitos sejam emitidas ações.

b) Outros resultados abrangentes

Ajustes de avaliação patrimonial: representado pelo registro das diferenças cambiais oriundas da conversão das demonstrações financeiras da controlada no exterior conforme o pronunciamento técnico CPC 02R – Efeitos das mudanças nas taxas de câmbio e conversão de demonstrações contábeis.

Custo atribuído ao imobilizado: constituído em decorrência de avaliação ao valor justo dos bens do ativo imobilizado de acordo com o pronunciamento técnico CPC 27 – Ativo imobilizado e ICPC 10, registrado com base em laudo de avaliação elaborado por empresa especializada, já líquido dos impostos diferidos.

	31/dez./10	30/jun./10
Ajustes de avaliação patrimonial	(193.040)	733.975
Custo atribuído ao imobilizado	30.591.060	31.434.858
Total	30.398.020	32.168.833

f) Reserva de reavaliação de imóveis

O efeito no resultado do período, oriundo da depreciação e baixas dos bens reavaliados, está demonstrado como segue:

00953-9

PETTENATI SA IND TEXTIL

88.613.658/0001-10

06.01 - NOTAS EXPLICATIVAS

DESCRIÇÃO	31/dez./10	31/dez./09
Reavaliação efetuada em 27/jun./84	2.320	20.812
Reavaliação efetuada em 12/dez./89	33.292	153.558
TOTAL DA DEPRECIÇÃO	35.612	174.370

O montante de R\$ 2.320 (R\$ 41.625 no mesmo período do exercício anterior) não foi realizado para resultados acumulados, visto a correspondente reserva de reavaliação ter sido utilizada para aumento de capital. O valor realizado no período, no montante de R\$ 33.292 (R\$ 307.116 no mesmo período do exercício anterior), foi revertido para resultados acumulados.

Em atenção a ICPC 10, a companhia reconheceu os impostos e contribuições diferidos sobre a reserva de reavaliação através de conta retificadora tendo como contrapartida a conta de impostos diferidos no passivo não circulante. Segue abaixo o demonstrativo da reserva:

	31/dez./10		30/jun./10	
	REAVALIAÇÃO EFETUADA EM 27/JUN./84 (CAPITALIZADA)	REAVALIAÇÃO EFETUADA EM 12/DEZ./89	REAVALIAÇÃO EFETUADA EM 27/JUN./84 (CAPITALIZADA)	REAVALIAÇÃO EFETUADA EM 12/DEZ./89
Reavaliação total	372.834	6.809.181	376.348	6.859.623
(-) Provisão para a contribuição social	(33.555)	(612.826)	(33.871)	(617.366)
(-) Provisão para o imposto de renda	(93.209)	(1.702.296)	(94.087)	(1.714.906)
Reavaliação líquida	246.070	4.494.059	248.390	4.527.351

20. Dividendos

O dividendo aprovado pela Assembléia Geral de Acionistas realizada em 29/10/2010, no montante de R\$ 6.158.472,64, equivalentes a R\$ 0,51270949 por ação preferencial e ordinária, terá como data de início de pagamento o dia 31/mar./2011 e foi calculado da seguinte forma:

	30/jun./2010
Lucro Líquido (publicado)	5.502.967
(-) Reserva Legal	(275.148)
Base de Cálculo dos Dividendos	5.227.819
Realização da Reserva de Reavaliação	930.654
Dividendos mínimos	1.306.955
Dividendo inicialmente destinado	5.168.472
Dividendos complementares	990.000
Dividendo total	6.158.473
Dividendo por ação preferencial e ordinária	0,51270949

O valor consolidado de dividendos a pagar no montante R\$ 1.543.721 (US\$ 926.492), correspondentes a 6% cumulativos calculados sobre o valor nominal das ações preferenciais na controlada são devidos pela controlada aos acionistas minoritários, e serão pagos na medida em que a empresa controlada apresente lucratividade que possibilite a liquidação.

00953-9

PETTENATI SA IND TEXTIL

88.613.658/0001-10

06.01 - NOTAS EXPLICATIVAS

Em atendimento a ICPC 10, informamos que a política de dividendos da companhia não será alterada em função da utilização do custo atribuído em alguns itens do imobilizado e de sua depreciação, visto que os acionistas preferencialistas tem direito a um dividendo fixo, não cumulativo de 12% ao ano sobre o equivalente ao seu valor nominal, ou seja, sobre o produto da divisão do Capital Social pelo número de ações existentes.

21. Eventos subsequentes

Em Assembléia Geral de Acionistas realizada no dia 13/01/2011, foram tomadas as seguintes deliberações:

- (i) aumento no capital social da companhia no valor de R\$ 7.000.000,00 (sete milhões de reais), sem a emissão de novas ações, mediante a capitalização de parte do saldo da conta Reserva para Aumento de Capital existente. O capital social da companhia após a alteração ficará em R\$ 50 milhões;
- (ii) adequação da Reserva para Aumento de Capital aos termos do art. 194 da Lei das SAs e conseqüente modificação do art. 41 do Estatuto Social e;
- (iii) o desdobramento das ações existentes na proporção de 4:1, ficando o capital social composto de 48.046.488 ações nominativas escriturais sem valor nominal (16.016.924 ações ordinárias e 32.029.564 ações preferenciais) todas com os mesmos direitos das ações anteriormente existentes.

Tais deliberações foram contabilizadas na data da AGE e somente ficarão evidenciadas, contabilmente, a partir das Informações Trimestrais de 31 de março de 2011.

22. Instrumentos financeiros

Os instrumentos financeiros da companhia estão basicamente representados na contabilidade pelas contas ativas de caixa, equivalentes de caixa e clientes, pelas contas passivas de fornecedores, instituições financeiras e contratos de mútuo, as quais estão avaliadas a valores justos de realização, tendo como base metodologias de avaliação estabelecidas nos contratos específicos.

Quanto aos fatores de risco de mercado que poderiam afetar os negócios, os mesmos estão apresentados da seguinte forma:

- a) Aplicações financeiras: estão distribuídas no mercado bancário em instituições tradicionais solidamente estabelecidas.
- b) Clientes: são adotados procedimentos de seletividade e análises para limites de créditos mantendo provisão suficiente para minimizar eventuais perdas,
- c) Riscos com taxa de câmbio: decorrem da possibilidade da companhia vir a incorrer em perdas ou ganhos por conta das flutuações nas cotações das moedas estrangeiras. Tais valores sujeitos a este risco estão representados:

00953-9

PETTENATI SA IND TEXTIL

88.613.658/0001-10

06.01 - NOTAS EXPLICATIVAS

Controladora	31/dez./2010	30/jun./2010
Ativo		
Clientes	2.724.794	260.361
Partes Relacionadas	657.855	534.872
Adiantamento a fornecedores	934.875	806.211
Passivo		
Fornecedores	6.783.492	7.490.136
Partes Relacionadas	3.815.598	-

d) Análise de sensibilidade adicional

Apresentamos, a seguir, quadro demonstrativo de análise de sensibilidade dos instrumentos financeiros, que descreve os riscos que podem gerar variações materiais para a Companhia, com cenário mais provável (cenário I) segundo avaliação efetuada pela administração, considerando um horizonte de 12 meses, quando deverão ser divulgadas as próximas demonstrações financeiras. Adicionalmente, dois outros cenários são demonstrados que, caso ocorram, possam gerar resultados adversos para a Companhia, sendo o cenário II uma possível deterioração de 25% e o cenário III uma deterioração de 50%, com base na Instrução CVM n. 475/08.

Premissas	Controladora			Consolidado		
	Cenário 1	Cenário 2	Cenário 3	Cenário 1	Cenário 2	Cenário 3
Receitas Aplicações Financeiras	1.765.693	1.323.859	883.668	1.765.693	1.323.859	883.668
CDI - 100%	10,75%	8,06%	5,38%	10,75%	8,06%	5,38%
Despesas com financiamentos bancários	3.206.080	4.007.600	4.809.120	3.206.080	4.007.600	4.809.120
CDI - 100%	10,75%	13,44%	16,13%	10,75%	13,44%	16,13%
Variação cambial líquida no resultado	384.155	(1.090.198)	(2.564.551)	(243.748)	(5.958.400)	(11.673.053)
Taxa Cambial - US\$	1,70	2,13	2,55	1,70	2,13	2,55
Taxa Cambial - €	2,23	2,79	3,34	2,23	2,79	3,34

e) No consolidado, como a controlada de El Salvador é empresa que opera fora do país (tendo como moeda funcional o dólar norte americano), os valores apresentados na nota 15 (em moeda estrangeira) não possuem "hedge" cambial na controladora nem na controlada.

f) A companhia possui tão somente dois instrumentos financeiros derivativos de troca de taxas, conforme descrito nas observações da nota 15.

00953-9

PETTENATI SA IND TEXTIL

88.613.658/0001-10

06.01 - NOTAS EXPLICATIVAS

23. Lucro por ação

Em atendimento ao CPC 41 a Companhia apresenta a seguir as informações sobre o lucro por ação para os períodos findos em 30 de dezembro de 2010 e 2009.

O cálculo básico de resultado por ação é feito através da divisão do lucro líquido do período, atribuído aos detentores de ações ordinárias e preferenciais da controladora, pela quantidade média ponderada de ações ordinárias e preferenciais disponíveis durante o período.

O lucro diluído por ação é calculado através da divisão do lucro líquido atribuído aos detentores de ações ordinárias e preferenciais da controladora, pela quantidade média ponderada de ações disponíveis durante o período mais a quantidade média ponderada de ações ordinárias e preferenciais que seriam emitidas na conversão de todas as ações potenciais diluídas.

O quadro abaixo apresenta os dados de resultado e ações utilizados no cálculo dos lucros básico e diluído por ação:

	31/dez./2010		31/dez./2009	
	Ordinárias	Preferenciais	Ordinárias	Preferenciais
Resultado líquido do período	(1.007.999)	(2.015.728)	1.182.804	2.365.291
Média ponderada de ações emitidas	4.004.231	8.007.391	4.004.231	8.007.391
Lucro por ação (básico e diluído)	(0,25)	(0,25)	0,30	0,30

Não houve outras transações envolvendo ações ordinárias ou potenciais ações ordinárias entre a data do balanço patrimonial e a data de conclusão destas demonstrações financeiras.

24. Relacionamento com auditores independentes

Com o objetivo de atender à Instrução CVM nº 381 de 14/jan./03, a Audilink & Cia Auditores somente prestaram serviços de auditoria independente visando à emissão de parecer sobre as demonstrações contábeis da Empresa.

25. Receita líquida de vendas

A receita líquida de vendas apresenta a seguinte composição:

00953-9

PETTENATI SA IND TEXTIL

88.613.658/0001-10

06.01 - NOTAS EXPLICATIVAS

Conta	Controladora		Consolidado	
	01/jul./2010 a 31/dez./2010	01/jul./2009 a 31/dez./2010 ajustado	01/jul./2010 a 31/dez./2010	01/jul./2009 a 31/dez./2010 ajustado
Receita Bruta	150.617.409	152.755.361	174.694.522	161.653.123
Devoluções de Vendas	(676.404)	(886.327)	(900.694)	(1.248.880)
Impostos sobre Vendas	(31.280.534)	(31.976.900)	(31.280.534)	(31.976.900)
Ajuste ao valor presente	(2.515.472)	(2.860.601)	(2.620.556)	(2.860.601)
Receita Líquida	116.144.999	117.031.533	139.892.738	125.566.742

26. Despesas por natureza

A Companhia optou por apresentar a demonstração do resultado consolidado por função. Conforme requerido pelo IFRS, apresenta, a seguir, o detalhamento da demonstração do resultado consolidado por natureza:

	Controladora		Consolidado	
	31/dez./2010 ajustado	31/dez./2009 ajustado	31/dez./2010 ajustado	31/dez./2009 ajustado
Despesas por função				
Custo dos produtos vendidos	(99.800.480)	(95.186.578)	(122.555.046)	(105.347.203)
Despesas comerciais	(10.668.875)	(10.616.459)	(12.264.270)	(11.091.081)
Despesas Administrativas	(4.051.609)	(3.425.164)	(4.896.646)	(4.223.372)
Honorários da administração	(1.232.000)	(996.000)	(1.232.000)	(996.000)
Total	(115.752.964)	(110.224.201)	(140.947.962)	(121.657.656)
Despesas por natureza				
Depreciação e amortização	(4.192.645)	(4.188.327)	(6.644.936)	(6.438.915)
Despesas com pessoal	(27.559.835)	(22.818.980)	(30.094.285)	(24.608.118)
Matérias primas e materiais consumidos	(67.776.908)	(68.553.219)	(84.556.819)	(74.551.894)
Energia elétrica	(3.940.291)	(3.628.272)	(4.982.196)	(4.393.566)
Frete e comissões	(6.966.551)	(7.402.313)	(8.037.288)	(7.482.976)
Outras	(5.316.734)	(3.633.090)	(6.632.438)	(4.182.187)
Total	(115.752.964)	(110.224.201)	(140.947.962)	(121.657.656)

27. Informações por segmento de negócio

00953-9

PETTENATI SA IND TEXTIL

88.613.658/0001-10

06.01 - NOTAS EXPLICATIVAS

A Companhia atua somente no segmento industrial têxtil conforme descrito na nota explicativa 01 – Informações gerais, no mercado nacional e internacional. O segmento de atuação de sua controlada é mesmo que o da controladora.

28. Remuneração do pessoal chave da administração

A Companhia definiu como pessoal chave, o conselho de administração, a diretoria estatutária e o conselho fiscal da empresa e sua controlada. O montante global anual é fixado pela Assembléia Geral para pagamento dos honorários dos administradores da Companhia.

A maior remuneração individual fixa acumulada durante o semestre para o Conselho de Administração somou R\$ 320 mil, (R\$ 300 mil no mesmo período exercício anterior) a remuneração média foi de R\$ 140 mil (R\$ 99 mil no mesmo período do exercício anterior) e a menor foi de R\$ 50 mil (R\$ 48 mil no mesmo período do exercício anterior). No Conselho Fiscal a remuneração individual fixa acumulada durante o semestre foi de R\$ 22 mil (R\$ 19 mil no mesmo período do exercício anterior). Na diretoria, a maior remuneração fixa individual acumulada no semestre foi de R\$ 280 mil (R\$ 220 mil no mesmo período do exercício anterior), a média foi de R\$ 162 mil (R\$ 150 mil no mesmo período do exercício anterior) e a menor foi de R\$ 36 mil (R\$ 102 mil no mesmo período do exercício anterior). Os membros do Conselho de Administração, Conselho Fiscal e Diretoria, não recebem remuneração variável.

29. Plano de benefícios dos empregados

A companhia estende aos seus colaboradores como plano de benefícios o Programa de Participação nos Resultados (Lei 10.101/00), que no exercício findo em 30/jun/2010, distribuiu o montante de R\$ 1,1 milhão em lucros. Tal plano de participação não é estatutário, não existindo, portanto a obrigatoriedade de realizá-lo. Inexistem outros planos de benefícios como de pós emprego, pecúlio, pensão, PDV, ou remuneração em ações vigentes na empresa.

30. Demonstração do valor adicionado e demonstração dos resultados abrangentes

Em função do sistema CVMWIN não possuir formulário específico para estas demonstrações, detalhamos abaixo a DVA e a DRA dos períodos.

00953-9

PETTENATI SA IND TEXTIL

88.613.658/0001-10

06.01 - NOTAS EXPLICATIVAS

DEMONSTRAÇÃO DO VALOR ADICIONADO	CONTROLADORA - BRGAAP		CONSOLIDADO - IFRS	
	01/JUL./10	01/JUL./09	01/JUL./10	01/JUL./09
	a	a	a	a
	31/DEZ./10	31/DEZ./09	31/DEZ./10	31/DEZ./09
	ajustado	ajustado	ajustado	ajustado
RECEITAS	147.527.445	149.248.885	171.682.455	157.920.518
Vendas de mercadorias, produtos e serviços	147.252.011	148.772.199	170.999.750	157.307.408
Outras receitas	275.434	476.686	682.705	613.110
INSUMOS ADQUIRIDOS DE TERCEIROS	97.027.708	98.490.248	117.455.251	105.680.579
(inclui os valores dos impostos - ICMS, Cofins e PIS)				
Custos dos produtos, das mercadorias e dos serviços vendidos	72.986.355	72.721.439	86.489.260	76.274.792
Materiais, energia, serviços de terceiros e outros	23.833.488	25.936.028	30.758.067	29.591.122
Perda/(Recuperação) de valores ativos	207.865	(167.219)	207.924	(185.335)
VALOR ADICIONADO BRUTO	50.499.737	50.758.637	54.227.204	52.239.939
DEPRECIÇÃO, AMORTIZAÇÃO	4.192.645	4.188.327	6.644.936	6.438.915
VALOR ADICIONADO LÍQUIDO PRODUZIDO PELA ENTIDADE	46.307.092	46.570.310	47.582.268	45.801.024
VALOR ADICIONADO RECEBIDO EM TRANSFERÊNCIA	954.570	2.854.438	6.402.519	6.614.808
Resultado de equivalência patrimonial	(3.655.407)	(2.680.408)	-	-
Receitas financeiras	4.609.977	5.534.846	6.402.519	6.614.808
VALOR ADICIONADO TOTAL A DISTRIBUIR	47.261.662	49.424.748	53.984.787	52.415.832
DISTRIBUIÇÃO DO VALOR ADICIONADO	47.261.662	49.424.748	53.984.787	52.415.832
Pessoal	27.559.836	22.818.980	30.094.286	24.608.118
Remuneração direta	22.683.064	18.659.447	24.874.765	20.149.526
Benefícios	2.813.235	2.442.685	3.155.984	2.741.744
FGTS	2.063.537	1.716.848	2.063.537	1.716.848
Impostos, taxas e contribuições	18.345.516	19.299.104	18.641.040	19.499.060
Federais	12.197.289	12.191.404	12.492.813	12.391.360
Estaduais	6.147.715	7.107.148	6.147.715	7.107.148
Municipais	512	552	512	552
Remuneração de capitais de terceiros	4.380.037	3.758.569	9.534.574	6.734.092
Juros	4.003.650	3.412.803	9.119.277	6.343.817
Aluguéis	376.387	345.766	415.297	390.275
Remuneração de capitais próprios	(3.023.727)	3.548.095	(4.285.113)	1.574.562
Dividendos	-	-	290.339	601.760
Lucros retidos / (prejuízo) do exercício	(3.023.727)	3.548.095	(3.023.727)	3.548.095
Participação dos não-controladores	-	-	(1.551.725)	(2.575.293)

00953-9 PETTENATI SA IND TEXTIL 88.613.658/0001-10

06.01 - NOTAS EXPLICATIVAS

DEMONSTRAÇÃO DOS RESULTADOS ABRANGENTES	CONTROLADORA - BRGAAP		CONSOLIDADO - IFRS	
	01/JUL./10	01/JUL./09	01/JUL./10	01/JUL./09
	a	a	a	a
	30/SET./10	30/SET./09	30/SET./10	30/SET./09
Lucro Líquido do Exercício	(3.023.727)	3.548.095	(4.575.452)	972.802
Outros Resultados Abrangentes				
Ajustes de conversão de moedas estrangeiras	(927.015)	(983.728)	(927.015)	(983.728)
Resultado abrangente para o exercício	(3.950.742)	2.564.367	(5.502.467)	(10.926)
Atribuível a:				
Acionistas da Pettenati	-	-	(3.950.742)	2.564.367
Participação dos não controladores	-	-	(1.551.725)	(2.575.293)

00953-9	PETTENATI SA IND TEXTIL	88.613.658/0001-10
---------	-------------------------	--------------------

07.01 - COMENTÁRIO DO DESEMPENHO DA COMPANHIA NO TRIMESTRE

- Vide comentário de desempenho consolidado.

RELATÓRIO DA ADMINISTRAÇÃO

Em atendimento às disposições legais e societárias, a Companhia submete à apreciação dos Srs. Acionistas, o Relatório da Administração e as Demonstrações Financeiras relativos ao semestre encerrado em 31 de dezembro de 2010, acompanhados do Parecer dos Auditores Independentes. As demonstrações financeiras foram elaboradas de acordo com as práticas contábeis adotadas no Brasil com base na Lei das Sociedades por Ações, nas normas e pronunciamentos da Comissão de Valores Mobiliários (CVM) e pelo Instituto dos Auditores Independentes do Brasil (IBRACON).

1. CONTEXTO OPERACIONAL

A Pettenati é uma sociedade anônima de capital aberto, constituída em Junho de 1964, sediada em Caxias do Sul, Rio Grande do Sul, e tem por principal objetivo a fabricação de tecidos acabados em ponto de malha e confecções para o vestuário.

As linhas de produtos abrangem uma ampla variedade de tipos de tecidos tintos e estampados, com as mais diferentes fibras e combinações como “Softs”, “Plushs”, “Meia Malhas”, “Moletons”, Viscosos, Linha Esportiva, etc. A fabricação dos tecidos é realizada em duas unidades fabris, sendo uma no Brasil (em Caxias do Sul – RS) e outra em El Salvador (América Central), já as confecções são fabricadas na unidade matriz em Caxias do Sul – RS.

2. CONJUNTURA ECONÔMICA

Como em períodos anteriores, o semestre (Jul/10 a Dez/10) continuou apresentando a reincidência dos fatores restritivos já verificados, destacando-se entre eles a acirrada concorrência interna e externa, a continuidade de importação de produtos têxteis asiáticos e a manutenção da valorização do Real.

No mercado interno, os principais fatores que continuaram contribuindo para esta situação menos aquecida de mercado foram a contínua importação de artigos asiáticos a

12.01 - COMENTÁRIO DO DESEMPENHO CONSOLIDADO NO TRIMESTRE

preços abaixo dos praticados internamente, o real super-valorizado (que continua facilitando a importação) e a acirrada concorrência entre as tecelagens nacionais.


No cenário externo o nível de procura encontra-se ainda abaixo do esperado para uma condição normal de negócios, visto que se continua a observar a não concessão automática de licenças na importação por parte do governo Argentino e a falta de um maior aquecimento nas economias, principalmente a norte-americana.

3. CONTROLADORA

3.1 MERCADO E VENDAS

Mercado Externo: em que pese a continuidade na não concessão automática de licenças de importação por parte do governo Argentino e a valorização do Real, a companhia registrou exportações no valor de R\$ 3,6 milhões apresentando um acréscimo de 53,2% ante o exercício anterior.


O volume total de tecidos exportados foi de 142 mil kgs (87 mil kgs. no exercício anterior).



Mercado Interno: As vendas da companhia registraram o valor de R\$ 144,5 milhões com redução de 2,1% ante os R\$ 147,5 milhões do exercício anterior.

O volume total de tecidos comercializados foi de 3,6 milhões de kgs. (4,2 milhões de kgs no exercício anterior) e o volume de confecções foi de 1.197 mil peças (575 mil no exercício anterior).


12.01 - COMENTÁRIO DO DESEMPENHO CONSOLIDADO NO TRIMESTRE



3.2 RESULTADOS

O resultado negativo apresentado de 2,6% da receita líquida (3,0% positivos no mesmo semestre do exercício anterior) foi reflexo das dificuldades verificadas na demanda e também da valorização do euro ante o dólar. Um fator que deve ser levado em consideração, quando da análise do resultado líquido, é o reflexo na equivalência patrimonial da valorização do euro, pois os financiamentos de máquinas da controlada em El Salvador são, na sua maioria, em euros. A valorização do euro ante o dólar verificada na controlada salvadorenha, no semestre foi de 8,5%.

As margens brutas variaram de acordo com as possibilidades do mercado. A redução verificada no semestre foi de 4,6 pontos percentuais registrando uma margem bruta total de 14,1% sobre a Receita Líquida. A margem operacional antes do resultado financeiro apresentou-se no patamar de 0,5% da receita líquida (5,9% no mesmo período do exercício anterior).



12.01 - COMENTÁRIO DO DESEMPENHO CONSOLIDADO NO TRIMESTRE

3.3 POSICIONAMENTO FINANCEIRO

Apresentamos a seguir, alguns indicadores financeiros verificados no exercício:

Em R\$ mil

Indicadores	Dez/10 Ajustado	Jun/10 ajustado
Endividamento financeiro líquido	18.236	1.630
Endividamento financeiro total	35.745	12.735
Endividamento financeiro / Patrimônio Líquido	0,29	0,10
Patrimônio Líquido	124.821	132.157
Valor Patrimonial por ação	10,39	11,00

3.4 ESTOQUES E INVESTIMENTOS

Antevendo a possibilidade de carência de oferta e aumento de preços nas matérias-primas, principalmente de algodão, estrategicamente a companhia antecipou compras e produção, visando garantir o suprimento normal e custos mais baixos. Tal estratégia fez com que os estoques apresentassem um aumento de R\$ 11,4 milhões no semestre o que deverá ser revertido até o encerramento do exercício social por ocasião da comercialização da coleção outono-inverno.

A companhia investiu no semestre R\$ 5,5 milhões na aquisição de máquinas e equipamentos e melhoria de instalações industriais visando a contínua modernização e diversificação do parque fabril.

3.5 RECURSOS HUMANOS

Encerramos o semestre com 2.339 funcionários e com um faturamento per capita de R\$ 63,3 mil. No campo assistencial, a Pettenati desempenha um importante papel no atendimento aos empregados e familiares, com plano de saúde, creche, assistência médica e odontológica, transporte e programa de alimentação ao trabalhador.

12.01 - COMENTÁRIO DO DESEMPENHO CONSOLIDADO NO TRIMESTRE

4. CONSOLIDADO

4.1 INDICADORES DE DESEMPENHO

Selecionamos abaixo, alguns indicadores importantes para a análise do desempenho da empresa:

(em R\$ mil)

Indicadores	Jul/10 a Dez/10	Jul/09 a Dez/09
Operacionais		
Receita Líquida	139.893	125.567
Receitas no Brasil	116.145	117.032
Receitas no exterior	23.748	8.535
Lucro Bruto	17.338	20.220
EBITDA	5.288	9.964
Lucro / (Prejuízo) Líquido	(3.024)	3.548
Investimentos no Imobilizado/Investimentos	7.179	15.158
Margens		
Margem Bruta	12,4%	16,1%
Margem EBITDA	3,8%	7,9%
Margem Líquida	(2,2%)	2,8%

Indicadores	Dez/10	Jun/10
Patrimônio Líquido	130.836	140.086
Financeiros		
Endividamento financeiro líquido	62.385	45.209
Endividamento financeiro total	91.656	63.410
Endividamento financeiro / Patrimônio Líquido	0,70	0,45

4.2 MERCADO E VENDAS

O período ficou caracterizado pela dificuldade de uma maior inserção dos produtos no mercado internacional, ocasionada principalmente pelo ainda presente desaquecimento verificado na economia norte americana. Gradativamente a empresa vem conseguindo abrir novos mercados para suprir os problemas ocasionados pelo arrefecimento da demanda. Ao final do semestre o resultado de tal tarefa já mostra resultados, as vendas consolidadas da companhia atingiram o montante de R\$ 172,0 milhões contra os R\$ 158,8 verificados no mesmo período do exercício anterior, o volume

12.01 - COMENTÁRIO DO DESEMPENHO CONSOLIDADO NO TRIMESTRE

de tecidos comercializados ficou na ordem de 4,9 milhões de kgs (4,7 milhões no mesmo período do exercício anterior).

4.3 RESULTADOS

O resultado negativo apresentado de 2,2% da receita líquida (2,8% positivos no mesmo período do exercício anterior) foi reflexo principalmente do arrefecimento da demanda e da valorização do Euro ante o dólar, em que pese o trabalho de abertura de novos mercados. As margens brutas consolidadas variaram de acordo com as possibilidades de mercado atingindo o percentual de 12,4% sobre a Receita Líquida (16,1% no mesmo período do exercício anterior). A margem operacional antes do resultado financeiro foi negativa em 1,0% da receita líquida e era de 2,8% positiva no mesmo período do exercício anterior.

4.4 INVESTIMENTOS

A companhia investiu no período R\$ 7,2 milhões na aquisição de máquinas e equipamentos e melhoria de instalações industriais visando aprimorar e diversificar seus parques fabris, dando melhor competitividade aos produtos. Tais investimentos se deram principalmente na aquisição de máquinas e equipamentos com financiamento direto com fornecedores internacionais e prazos de pagamento de 2 a 5 anos.

4.5 RECURSOS HUMANOS

Encerramos o exercício com 2.829 funcionários no grupo, com um faturamento per capita de R\$ 60,8 mil.

5. GERAÇÃO OPERACIONAL DE CAIXA - EBITDA

O EBITDA da controladora no exercício alcançou R\$ 4,7 milhões, 57,2% inferior ao do exercício anterior. Já o consolidado apresentou o valor de R\$ 5,3 milhões sendo 46,9% inferior ao apresentado no exercício anterior.

12.01 - COMENTÁRIO DO DESEMPENHO CONSOLIDADO NO TRIMESTRE

EBITDA (R\$ mil)	Controladora		Consolidado	
	Jul/2010 a Dez/2010	Jul/2009 a Dez/2009	Jul/2010 a Dez/2010	Jul/2009 a Dez/2009
Lucro bruto	16.345	21.845	17.338	20.220
Despesas com vendas	(10.669)	(10.616)	(12.264)	(11.091)
Despesas gerais e administrativas	(5.284)	(4.421)	(6.129)	(5.219)
Depreciação e amortizações	4.193	4.188	6.645	6.439
Outras Receitas/(Despesas) Operacionais	173	121	(302)	(385)
EBITDA	4.758	11.117	5.288	9.964

6. RELACIONAMENTO COM AUDITORES INDEPENDENTES

Com o objetivo de atender à Instrução CVM nº 381/2003, a empresa informa que a HLB Audilink Auditores e Consultores, prestadora dos serviços de auditoria externa à empresa, não prestou serviços de consultoria e assessoria durante o exercício.

7. AUMENTO DE CAPITAL E DIVIDENDOS

Na Assembléia Geral Ordinária e Extraordinária, realizada no dia 29 de outubro de 2010 foi aprovado:

- (i) não aumentar o capital social com parte do lucro líquido do exercício e dos lucros acumulados, como proposto nas demonstrações financeiras;
- (ii) destinar ditos recursos para pagamento de um dividendo suplementar no montante de R\$ 990.000,00 (R\$ 0,08242018 por ação) a ser pago, juntamente com o anteriormente proposto nas Demonstrações Financeiras de 30/jun./2010 de R\$ 5.168.472,64 (R\$ 0,43028931 por ação). Desta forma o montante total do dividendo aprovado pela AGO/E, a ser pago até o dia 31/03/2011, ficou em R\$ 6.158.472,64, equivalentes a R\$ 0,51270949 por ação preferencial e ordinária.

8. EVENTOS SUBSEQUENTES

Em assembléia geral de acionistas realizada no dia 13/01/2011, foram aprovadas as seguintes deliberações:

- (i) aumento no capital social da companhia no valor de R\$ 7.000.000,00 (sete milhões de reais), sem a emissão de novas ações, mediante a capitalização de parte do saldo da conta Reserva para Aumento de Capital existente. O capital social da companhia após a alteração ficará em R\$ 50 milhões;
- (ii) adequação da Reserva para Aumento de Capital aos termos do art. 194 da Lei das SAs e conseqüente modificação do art. 41 do Estatuto Social e;
- (iii) o desdobramento das ações existentes na proporção de 4:1, ficando o capital social composto de 48.046.488 ações nominativas escriturais sem valor nominal (16.016.924 ações ordinárias e 32.029.564 ações preferenciais) todas com os mesmos direitos das ações anteriormente existentes.

Tais deliberações foram contabilizadas na data da AGE e somente ficarão evidentes, contabilmente, a partir das Informações Trimestrais de 31 de março de 2011.

9. REMUNERAÇÃO DOS ADMINISTRADORES

O montante global anual é fixado pela Assembléia Geral para pagamento dos honorários dos administradores da Companhia. A maior remuneração individual fixa acumulada no semestre para o Conselho de Administração somou R\$ 320 mil, a remuneração média foi de R\$ 140 mil e a menor foi de R\$ 50 mil. No Conselho Fiscal a remuneração individual acumulada no semestre fixa foi de R\$ 22 mil. Na diretoria, a maior remuneração fixa individual acumulada no semestre foi de R\$ 280 mil, a média foi de R\$ 162 mil e a menor foi de R\$ 36 mil. Os membros do Conselho de Administração, Conselho Fiscal e Diretoria, não recebem remuneração variável.

00953-9

PETTENATI SA IND TEXTIL

88.613.658/0001-10

12.01 - COMENTÁRIO DO DESEMPENHO CONSOLIDADO NO TRIMESTRE

10. AGRADECIMENTOS

Registramos nossos agradecimentos aos acionistas, colaboradores, clientes, fornecedores e instituições financeiras pelo posicionamento de parceria, apoio e colaboração demonstrados, em todos os momentos. Certamente esses são e sempre serão os fatores essenciais para a continuidade da trajetória de sucesso da empresa.

Caxias do Sul, 31 de Janeiro de 2010.

A Administração

01.01 - IDENTIFICAÇÃO

1 - CÓDIGO CVM 00953-9	2 - DENOMINAÇÃO SOCIAL PETTENATI SA IND TEXTIL	3 - CNPJ 88.613.658/0001-10
---------------------------	---	--------------------------------

09.01 - PARTICIPAÇÕES EM SOCIEDADES CONTROLADAS E/OU COLIGADAS

1- ITEM	2 - RAZÃO SOCIAL DA CONTROLADA/COLIGADA	3 - CNPJ	4 - CLASSIFICAÇÃO	5 - % PARTICIPAÇÃO NO CAPITAL DA INVESTIDA	6 - % PATRIMÔNIO LÍQUIDO DA INVESTIDORA
7 - TIPO DE EMPRESA	8 - NÚMERO DE AÇÕES DETIDAS NO TRIMESTRE ATUAL (Unidades)		9 - NÚMERO DE AÇÕES DETIDAS NO TRIMESTRE ANTERIOR (Unidades)		
01	PETTENATI CENTROAMERICA S.A. DE C.V.	. . / -	FECHADA CONTROLADA	70,20	11,35
EMPRESA COMERCIAL, INDUSTRIAL E OUTRAS			1.404.000		1.112.000

00953-9

PETTENATI SA IND TEXTIL

88.613.658/0001-10

21.01 - RELATÓRIO DA REVISÃO ESPECIAL - SEM RESSALVA

A world organization of accounting firms and business advisers



RELATÓRIO DE REVISÃO DOS AUDITORES INDEPENDENTES

Eldorado do Sul, 11 de novembro de 2011.

Ilmo. Srs.
DIRETORES E ACIONISTAS de
PETTENATI S.A. INDÚSTRIA TÊXTIL
CAXIAS DO SUL - RS

- 1) Revisamos as informações contábeis contidas nas Informações Trimestrais (ITR's) da PETTENATI S.A. INDÚSTRIA TEXTIL, referentes ao trimestre findo em 31 de dezembro de 2010, compreendendo o balanço patrimonial, as demonstrações do resultado, do resultado abrangente, das mutações do patrimônio líquido, dos fluxos de caixa, da controladora e consolidado, as notas explicativas, o relatório de desempenho e as informações relevantes, relativos ao período findo naquela data, elaborados sob a responsabilidade de sua administração, reapresentadas para atendimento ao artigo 2º das Deliberações CVM nºs 603 de 10/nov./09 e 656/11.
- 2) Nossa revisão foi efetuada de acordo com as normas específicas estabelecidas pelo Ibracon - Instituto dos Auditores Independentes do Brasil, em conjunto com o Conselho Federal de Contabilidade - CFC, e consistiu, principalmente, em: (a) indagação e discussão com os administradores responsáveis pelas áreas contábil, financeira e operacional da companhia quanto aos principais critérios adotados na elaboração das Informações Trimestrais; e (b) revisão das informações e dos eventos subsequentes que tenham, ou possam vir a ter, efeitos relevantes sobre a posição financeira e as operações da companhia e de sua controlada.
- 3) A empresa possui investimento permanente em controlada no exterior, Pettenati Centro América S.A. de C.V., avaliado pelo método da equivalência patrimonial e participante do balanço consolidado, cujas demonstrações contábeis são certificadas por auditores independentes.
- 4) Baseados em nossa revisão limitada, e na certificação de outros auditores independentes, conforme descrito no parágrafo 3, não temos conhecimento de qualquer modificação relevante que deva ser feita nas demonstrações contábeis contidas nas Informações Trimestrais, referidas no parágrafo 1, para que estejam de acordo com as normas expedidas pela Comissão de Valores Mobiliários, aplicáveis à elaboração das Informações Trimestrais.
- 5) Conforme mencionado na nota explicativa 2, durante o ano de 2009 foram aprovados pela CVM diversos Pronunciamentos, Interpretações e Orientações Técnicas emitidos pelo Comitê de Pronunciamentos Contábeis (CPC), com vigência para 2010, que alteraram as práticas contábeis adotadas no Brasil. Essas alterações foram adotadas pela companhia na elaboração das Informações Trimestrais referentes ao trimestre findo em 31 de dezembro de 2010 e divulgadas nas notas explicativas 3. As Informações Trimestrais referentes ao período anterior, apresentadas para fins de comparação, foram ajustadas para incluir as mudanças das práticas contábeis adotadas no Brasil com vigência para 2010.

Conhecimento que Gera Valor

Brasília - (011) 3321.5481
Curitiba - (41) 3322.8284

Fortaleza - (85) 3204.0150
Salvador - (71) 3351.8060

Recife - (81) 3405.0030
São Paulo - (11) 3819.2207

Porto Alegre - (51) 3342.8508
Rio de Janeiro - (21) 2639.2988

www.Audilink.com.br

00953-9

PETTENATI SA IND TEXTIL

88.613.658/0001-10

21.01 - RELATÓRIO DA REVISÃO ESPECIAL - SEM RESSALVA

A world organization of accounting firms and business advisers



- 6) Examinamos, também, a demonstração do valor adicionado (DVA), referente ao trimestre findo em 31 de dezembro de 2010, cuja apresentação é requerida pela legislação societária brasileira, e como informação suplementar pelas IFRS que não requerem a apresentação da DVA. Essa demonstração foi submetida aos mesmos procedimentos de auditoria descritos anteriormente e, em nossa opinião, está adequadamente apresentada, em todos os seus aspectos relevantes, em relação às demonstrações contábeis tomadas em conjunto.

A handwritten signature in black ink, appearing to be 'NCS' or similar, written in a cursive style.

HLB AUDILINK & CIA. AUDITORES
CRC/RS-003688/T/SP/F/RS
NÉLSON CÂMARA DA SILVA
CONTADOR CRC/RS-23584/T/SP/S/RS

SERVIÇO PÚBLICO FEDERAL
CVM - COMISSÃO DE VALORES MOBILIÁRIOS
ITR - Informações Trimestrais
EMPRESA COMERCIAL, INDUSTRIAL E OUTRAS

Legislação Societária
DATA-BASE - 31/12/2010

00953-9	PETTENATI SA IND TEXTIL	88.613.658/0001-10
---------	-------------------------	--------------------

23.01 - DESCRIÇÃO DAS INFORMAÇÕES ALTERADAS

Reapresentação para o atendimento a Deliberação nº 603/09 e 656/11.

01.01 - IDENTIFICAÇÃO

1 - CÓDIGO CVM 00953-9	2 - DENOMINAÇÃO SOCIAL PETTENATI SA IND TEXTIL	3 - CNPJ 88.613.658/0001-10
---------------------------	---	--------------------------------

ÍNDICE

GRUPO	QUADRO	DESCRIÇÃO	PÁGINA
01	01	IDENTIFICAÇÃO	1
01	02	SEDE	1
01	03	DIRETOR DE RELAÇÕES COM INVESTIDORES (Endereço para Correspondência com a Companhia)	1
01	04	REFERÊNCIA DO ITR	1
01	05	COMPOSIÇÃO DO CAPITAL SOCIAL	2
01	06	CARACTERÍSTICAS DA EMPRESA	2
01	07	SOCIEDADES NÃO INCLUÍDAS NAS DEMONSTRAÇÕES FINANCEIRAS CONSOLIDADAS	2
01	08	PROVENTOS EM DINHEIRO	2
01	09	CAPITAL SOCIAL SUBSCRITO E ALTERAÇÕES NO EXERCÍCIO SOCIAL EM CURSO	3
01	10	DIRETOR DE RELAÇÕES COM INVESTIDORES	3
02	01	BALANÇO PATRIMONIAL ATIVO	4
02	02	BALANÇO PATRIMONIAL PASSIVO	6
03	01	DEMONSTRAÇÃO DO RESULTADO	8
04	01	04 - DEMONSTRAÇÃO DO FLUXO DE CAIXA	11
05	01	05 - DEMONSTRAÇÃO DAS MUTAÇÕES DO PATRIMÔNIO LÍQUIDO DE 01/10/2010 a 31/12/2010	13
05	02	05 - DEMONSTRAÇÃO DAS MUTAÇÕES DO PATRIMÔNIO LÍQUIDO DE 01/07/2010 a 31/12/2010	14
08	01	BALANÇO PATRIMONIAL ATIVO CONSOLIDADO	15
08	02	BALANÇO PATRIMONIAL PASSIVO CONSOLIDADO	17
09	01	DEMONSTRAÇÃO DO RESULTADO CONSOLIDADO	19
10	01	10.01 - DEMONSTRAÇÃO DO FLUXO DE CAIXA CONSOLIDADO	22
11	01	11 - DEMONSTRAÇÃO DAS MUTAÇÕES DO PATRIMÔNIO LÍQUIDO CONSOLIDADO DE 01/10/2010 a 31/12/2010	24
11	02	11 - DEMONSTRAÇÃO DAS MUTAÇÕES DO PATRIMÔNIO LÍQUIDO CONSOLIDADO DE 01/07/2010 a 31/12/2010	25
06	01	NOTAS EXPLICATIVAS	26
07	01	COMENTÁRIO DO DESEMPENHO DA COMPANHIA NO TRIMESTRE	54
12	01	COMENTÁRIO DO DESEMPENHO CONSOLIDADO NO TRIMESTRE	55
13	01	PARTICIPAÇÃO EM SOCIEDADES CONTROLADAS E/OU COLIGADAS	64
21	01	RELATÓRIO DA REVISÃO ESPECIAL	65
		PETTENATI CENTROAMERICA S.A. DE C.V.	
23	01	DESCRIÇÃO DAS INFORMAÇÕES ALTERADAS	67