

O REGISTRO NA CVM NÃO IMPLICA QUALQUER APRECIÇÃO SOBRE A COMPANHIA, SENDO OS SEUS ADMINISTRADORES RESPONSÁVEIS PELA VERACIDADE DAS INFORMAÇÕES PRESTADAS.

**01.01 - IDENTIFICAÇÃO**

1 - CÓDIGO CVM <b>00953-9</b>	2 - DENOMINAÇÃO SOCIAL <b>PETTENATI SA IND TEXTIL</b>	3 - CNPJ <b>88.613.658/0001-10</b>
4 - NIRE <b>43300003272</b>		

**01.02 - SEDE**

1 - ENDEREÇO COMPLETO RSC 453, KM 2,4		2 - BAIRRO OU DISTRITO Dist Industrial	
3 - CEP 95010-550	4 - MUNICÍPIO Caxias do Sul		5 - UF RS
6 - DDD 54	7 - TELEFONE 3227-1000	8 - TELEFONE -	9 - TELEFONE -
10 - TELEX	11 - DDD 54	12 - FAX 3227-1880	13 - FAX -
14 - FAX -			
15 - E-MAIL pettenati@pettenati.com.br			

**01.03 - DIRETOR DE RELAÇÕES COM INVESTIDORES (Endereço para Correspondência com a Companhia)**

1 - NOME Cláudio José Rossi			
2 - ENDEREÇO COMPLETO RSC 453, KM 2,4		3 - BAIRRO OU DISTRITO Dist Industrial	
4 - CEP 95010-550	5 - MUNICÍPIO Caxias do Sul		6 - UF RS
7 - DDD 54	8 - TELEFONE 3227-1000	9 - TELEFONE -	10 - TELEFONE -
11 - TELEX	12 - DDD 54	13 - FAX 3227-1880	14 - FAX -
15 - FAX -			
16 - E-MAIL pettenati@pettenati.com.br			

**01.04 - REFERÊNCIA / AUDITOR**

EXERCÍCIO SOCIAL EM CURSO		TRIMESTRE ATUAL			TRIMESTRE ANTERIOR		
1 - INÍCIO	2 - TÉRMINO	3 - NÚMERO	4 - INÍCIO	5 - TÉRMINO	6 - NÚMERO	7 - INÍCIO	8 - TÉRMINO
01/07/2010	30/06/2011	2	01/10/2010	31/12/2010	1	01/07/2010	30/09/2010
9 - NOME/RAZÃO SOCIAL DO AUDITOR HLB Audilink & Cia de Auditores					10 - CÓDIGO CVM 00705-6		
11 - NOME DO RESPONSÁVEL TÉCNICO Nélson Câmara da Silva					12 - CPF DO RESP. TÉCNICO 010.953.820-04		

01.01 - IDENTIFICAÇÃO

1 - CÓDIGO CVM 00953-9	2 - DENOMINAÇÃO SOCIAL PETTENATI SA IND TEXTIL	3 - CNPJ 88.613.658/0001-10
---------------------------	---	--------------------------------

02.01 - BALANÇO PATRIMONIAL ATIVO (Reais)

1 - CÓDIGO	2 - DESCRIÇÃO	3 - 1/12/2010	4 - /9/2010
1	Ativo Total	192.420.485	179.306.333
1.01	Ativo Circulante	115.990.491	108.214.251
1.01.01	Disponibilidades	17.508.675	11.428.513
1.01.01.01	Caixa e Equivalentes	17.508.675	11.428.513
1.01.02	Créditos	38.571.099	44.882.583
1.01.02.01	Clientes	38.571.099	44.882.583
1.01.02.01.01	Clientes	39.360.967	45.718.164
1.01.02.01.02	Prov. Créditos Liquidação Duvidosa	(789.868)	(835.581)
1.01.02.02	Créditos Diversos	0	0
1.01.03	Estoques	51.733.244	45.133.804
1.01.03.01	Produtos Acabados	22.816.033	18.048.038
1.01.03.02	Produtos em Elaboração	3.243.376	4.534.423
1.01.03.03	Matérias Primas	25.673.835	22.551.343
1.01.04	Outros	8.177.473	6.769.351
1.01.04.01	Adiantamento de Fornecedores	1.011.452	950.961
1.01.04.02	Outras Contas a Receber	737.990	189.088
1.01.04.03	Despesas do Exercício Seguinte	195.358	226.393
1.01.04.04	Impostos a Recuperar	5.353.183	4.655.306
1.01.04.05	Impostos Diferidos	221.635	195.124
1.01.04.06	Partes Relacionadas	657.855	552.479
1.02	Ativo Não Circulante	76.429.994	71.092.082
1.02.01	Ativo Realizável a Longo Prazo	1.201.008	991.346
1.02.01.01	Créditos Diversos	1.201.008	991.346
1.02.01.01.01	Impostos a Recuperar	529.672	557.981
1.02.01.01.02	Depósitos Judiciais	671.336	433.365
1.02.01.02	Créditos com Pessoas Ligadas	0	0
1.02.01.02.01	Com Coligadas e Equiparadas	0	0
1.02.01.02.02	Com Controladas	0	0
1.02.01.02.03	Com Outras Pessoas Ligadas	0	0
1.02.01.03	Outros	0	0
1.02.02	Ativo Permanente	75.228.986	70.100.736
1.02.02.01	Investimentos	13.864.356	11.002.929
1.02.02.01.01	Participações Coligadas/Equiparadas	0	0
1.02.02.01.02	Participações Coligadas/Equiparadas-Ágio	0	0
1.02.02.01.03	Participações em Controladas	13.761.948	10.906.858
1.02.02.01.04	Participações em Controladas - Ágio	0	0
1.02.02.01.05	Outros Investimentos	102.408	96.071
1.02.02.01.06	Participações em Inc. Fiscais	0	0
1.02.02.01.07	Outras Participações	0	0
1.02.02.02	Imobilizado	60.781.092	58.612.494
1.02.02.02.01	Máquinas e Equipamentos	36.011.060	34.008.531

**01.01 - IDENTIFICAÇÃO**

1 - CÓDIGO CVM 00953-9	2 - DENOMINAÇÃO SOCIAL PETTENATI SA IND TEXTIL	3 - CNPJ 88.613.658/0001-10
---------------------------	---	--------------------------------

**02.01 - BALANÇO PATRIMONIAL ATIVO (Reais)**

1 - CÓDIGO	2 - DESCRIÇÃO	3 -1/12/2010	4 -/9/2010
1.02.02.02.02	Móveis e Utensílios	2.322.692	2.230.898
1.02.02.02.03	Computadores e Periféricos	782.649	740.239
1.02.02.02.04	Veículos	381.840	405.370
1.02.02.02.05	Instalações	4.002.746	3.883.256
1.02.02.02.06	Imóveis	17.280.105	12.960.118
1.02.02.02.07	Construções em Andamento	0	4.384.082
1.02.02.03	Intangível	583.538	485.313
1.02.02.03.01	Marcas e Patentes	93.662	94.191
1.02.02.03.02	Cessão de Uso de Software	489.876	391.122
1.02.02.04	Diferido	0	0

**01.01 - IDENTIFICAÇÃO**

1 - CÓDIGO CVM 00953-9	2 - DENOMINAÇÃO SOCIAL PETTENATI SA IND TEXTIL	3 - CNPJ 88.613.658/0001-10
---------------------------	---	--------------------------------

**01.05 - COMPOSIÇÃO DO CAPITAL SOCIAL**

Número de Ações (Unidades)	1 - TRIMESTRE ATUAL 1/12/2010	2 - TRIMESTRE ANTERIOR /9/2010	3 - IGUAL TRIMESTRE EX. ANTERIOR 1/12/2009
<b>Do Capital Integralizado</b>			
1 - Ordinárias	4.004.231	4.004.231	4.004.231
2 - Preferenciais	8.007.391	8.007.391	8.007.391
3 - Total	12.011.622	12.011.622	12.011.622
<b>Em Tesouraria</b>			
4 - Ordinárias	0	0	0
5 - Preferenciais	0	0	0
6 - Total	0	0	0

**01.06 - CARACTERÍSTICAS DA EMPRESA**

1 - TIPO DE EMPRESA Empresa Comercial, Industrial e Outras
2 - TIPO DE SITUAÇÃO Operacional
3 - NATUREZA DO CONTROLE ACIONÁRIO Privada Nacional
4 - CÓDIGO ATIVIDADE 1050 - Têxtil e Vestuário
5 - ATIVIDADE PRINCIPAL Fabricação de Tecidos de Malha
6 - TIPO DE CONSOLIDADO Total
7 - TIPO DO RELATÓRIO DOS AUDITORES Sem Ressalva

**01.07 - SOCIEDADES NÃO INCLUÍDAS NAS DEMONSTRAÇÕES FINANCEIRAS CONSOLIDADAS**

1 - ITEM	2 - CNPJ	3 - DENOMINAÇÃO SOCIAL
----------	----------	------------------------

**01.08 - PROVENTOS EM DINHEIRO DELIBERADOS E/OU PAGOS DURANTE E APÓS O TRIMESTRE**

1 - ITEM	2 - EVENTO	3 - APROVAÇÃO	4 - PROVENTO	5 - INÍCIO PGTO.	6 - ESPÉCIE E CLASSE DE AÇÃO	7 - VALOR DO PROVENTO P/ AÇÃO
01	AGO/E	23/10/2008	Dividendo	25/06/2009	ON	0,3746371639
02	AGO/E	23/10/2008	Dividendo	25/06/2009	PN	0,3746371639
03	AGO/E	29/10/2009	Dividendo	25/06/2010	ON	0,4145984600
04	AGO/E	29/10/2009	Dividendo	25/06/2010	PN	0,4145984600
05	AGO/E	29/10/2010	Dividendo		ON	0,5127094900
06	AGO/E	29/10/2010	Dividendo		PN	0,5127094900

**01.01 - IDENTIFICAÇÃO**

1 - CÓDIGO CVM -	2 - DENOMINAÇÃO SOCIAL	3 - CNPJ . . / -
---------------------	------------------------	---------------------

**01.09 - CAPITAL SOCIAL SUBSCRITO E ALTERAÇÕES NO EXERCÍCIO SOCIAL EM CURSO**

1- ITEM	2 - DATA DA ALTERAÇÃO	3 - VALOR DO CAPITAL SOCIAL (Reais)	4 - VALOR DA ALTERAÇÃO (Reais)	5 - ORIGEM DA ALTERAÇÃO	7 - QUANTIDADE DE AÇÕES EMITIDAS (Unidades)	8 - PREÇO DA AÇÃO NA EMISSÃO (Reais)
---------	-----------------------	-------------------------------------	--------------------------------	-------------------------	---	--------------------------------------

**01.10 - DIRETOR DE RELAÇÕES COM INVESTIDORES**

1 - DATA 11/2/2011	2 - ASSINATURA
-----------------------	----------------

01.01 - IDENTIFICAÇÃO

1 - CÓDIGO CVM	2 - DENOMINAÇÃO SOCIAL	3 - CNPJ
00953-9	PETTENATI SA IND TEXTIL	88.613.658/0001-10

02.02 - BALANÇO PATRIMONIAL PASSIVO (Reais)

1 - CÓDIGO	2 - DESCRIÇÃO	3 - 1/12/2010	4 - /9/2010
2	Passivo Total	192.420.485	179.306.333
2.01	Passivo Circulante	61.508.629	64.814.987
2.01.01	Empréstimos e Financiamentos	8.302.740	5.860.123
2.01.02	Debêntures	0	0
2.01.03	Fornecedores	28.229.454	31.968.717
2.01.04	Impostos, Taxas e Contribuições	3.847.395	5.728.025
2.01.04.01	Tributos s/Renda a Pagar	3.387.809	3.488.931
2.01.04.02	Outras Obrigações Tributárias	459.586	2.239.094
2.01.05	Dividendos a Pagar	6.158.473	6.158.473
2.01.06	Provisões	0	0
2.01.07	Dívidas com Pessoas Ligadas	3.815.598	169.420
2.01.08	Outros	11.154.969	14.930.229
2.01.08.01	Contribuições e Obrigações com Pessoal	8.194.630	11.805.352
2.01.08.02	Contas e Despesas a Pagar	2.960.339	3.124.877
2.02	Passivo Não Circulante	35.045.544	16.118.729
2.02.01	Passivo Exigível a Longo Prazo	35.045.544	16.118.729
2.02.01.01	Empréstimos e Financiamentos	27.442.424	8.929.824
2.02.01.02	Debêntures	0	0
2.02.01.03	Provisões	1.415.300	1.399.100
2.02.01.04	Dívidas com Pessoas Ligadas	1.819.469	2.552.156
2.02.01.05	Adiantamento para Futuro Aumento Capital	0	0
2.02.01.06	Outros	4.368.351	3.237.649
2.02.01.06.01	Fornecedores	3.767.899	2.876.975
2.02.01.06.02	Obrigações Tributárias	600.452	360.674
2.03	Resultados de Exercícios Futuros	0	0
2.05	Patrimônio Líquido	95.866.312	98.372.617
2.05.01	Capital Social Realizado	43.000.000	43.000.000
2.05.02	Reservas de Capital	5.955.177	5.955.177
2.05.02.01	Reserva de Incentivos Fiscais	753.244	753.244
2.05.02.02	Subvenção para Investimentos	5.201.933	5.201.933
2.05.03	Reservas de Reavaliação	6.809.181	6.834.402
2.05.03.01	Ativos Próprios	6.809.181	6.834.402
2.05.03.02	Controladas/Coligadas e Equiparadas	0	0
2.05.04	Reservas de Lucro	42.991.175	42.991.175
2.05.04.01	Legal	4.865.902	4.865.902
2.05.04.02	Estatutária	0	0
2.05.04.03	Para Contingências	0	0
2.05.04.04	De Lucros a Realizar	0	0
2.05.04.05	Retenção de Lucros	0	0
2.05.04.06	Especial p/ Dividendos Não Distribuídos	0	0
2.05.04.07	Outras Reservas de Lucro	38.125.273	38.125.273

**01.01 - IDENTIFICAÇÃO**

1 - CÓDIGO CVM 00953-9	2 - DENOMINAÇÃO SOCIAL PETTENATI SA IND TEXTIL	3 - CNPJ 88.613.658/0001-10
---------------------------	---	--------------------------------

**02.02 - BALANÇO PATRIMONIAL PASSIVO (Reais)**

1 - CÓDIGO	2 - DESCRIÇÃO	3 -1/12/2010	4 -/9/2010
2.05.04.07.01	Reserva para Aumento de Capital	38.125.273	38.125.273
2.05.05	Ajustes de Avaliação Patrimonial	(672.289)	(71.361)
2.05.05.01	Ajustes de Títulos e Valores Mobiliários	0	0
2.05.05.02	Ajustes Acumulados de Conversão	(672.289)	(71.361)
2.05.05.03	Ajustes de Combinação de Negócios	0	0
2.05.06	Lucros/Prejuízos Acumulados	(2.216.932)	(336.776)
2.05.07	Adiantamento para Futuro Aumento Capital	0	0

01.01 - IDENTIFICAÇÃO

1 - CÓDIGO CVM	2 - DENOMINAÇÃO SOCIAL	3 - CNPJ
00953-9	PETTENATI SA IND TEXTIL	88.613.658/0001-10

03.01 - DEMONSTRAÇÃO DO RESULTADO (Reais)

1 - CÓDIGO	2 - DESCRIÇÃO	3 - 1/10/2010 a 31/12/2010	4 - 1/7/2010 a 31/12/2010	5 - 1/10/2009 a 31/12/2009	6 - 1/7/2009 a 31/12/2009
3.01	Receita Bruta de Vendas e/ou Serviços	69.028.271	148.101.937	63.853.287	149.894.760
3.02	Deduções da Receita Bruta	(14.827.856)	(31.956.938)	(13.900.882)	(32.863.227)
3.03	Receita Líquida de Vendas e/ou Serviços	54.200.415	116.144.999	49.952.405	117.031.533
3.04	Custo de Bens e/ou Serviços Vendidos	(46.859.190)	(98.521.998)	(41.316.300)	(95.513.131)
3.05	Resultado Bruto	7.341.225	17.623.001	8.636.105	21.518.402
3.06	Despesas/Receitas Operacionais	(9.374.237)	(19.004.154)	(7.602.460)	(15.828.214)
3.06.01	Com Vendas	(5.333.195)	(10.668.875)	(4.916.116)	(10.679.140)
3.06.01.01	Salários e Encargos	(764.176)	(1.512.627)	(646.830)	(1.293.849)
3.06.01.02	Comissões	(1.973.614)	(4.008.699)	(1.991.887)	(4.567.319)
3.06.01.03	Fretes e Seguros	(1.644.091)	(2.944.391)	(1.390.021)	(2.821.475)
3.06.01.04	Publicidade	(104.434)	(531.631)	(22.314)	(318.591)
3.06.01.05	Materiais Consumidos	(285.913)	(604.320)	(279.487)	(603.705)
3.06.01.06	Depreciação	(35.324)	(69.578)	(88.865)	(167.183)
3.06.01.07	Comunicações	(48.043)	(83.350)	(47.312)	(84.838)
3.06.01.08	Aluguéis	(94.846)	(172.327)	(71.412)	(148.026)
3.06.01.09	Serviços Prestados por Terceiros - PJ	(56.496)	(123.622)	(79.086)	(231.079)
3.06.01.10	Outros	(326.258)	(618.330)	(298.902)	(443.075)
3.06.02	Gerais e Administrativas	(2.719.138)	(5.283.609)	(2.377.466)	(4.498.820)
3.06.02.01	Salários e Encargos	(1.310.014)	(2.497.087)	(1.049.614)	(2.042.856)
3.06.02.02	Depreciação	(48.910)	(95.365)	(88.050)	(207.123)
3.06.02.03	Honorários dos Administradores	(698.000)	(1.232.000)	(516.000)	(996.000)
3.06.02.04	Comunicações	(101.540)	(209.743)	(106.810)	(216.569)
3.06.02.05	Materiais Consumidos	(25.766)	(43.718)	(31.818)	(51.478)
3.06.02.06	Viagens e Estadas	(8.539)	(41.067)	(25.023)	(71.706)
3.06.02.07	Serviços de Terceiros	(137.837)	(351.382)	(174.923)	(273.686)
3.06.02.08	Impostos, Taxas e Multas	(67.710)	(95.742)	(48.250)	(93.423)
3.06.02.09	Energia Elétrica	(39.170)	(84.407)	(28.420)	(61.717)



01.01 - IDENTIFICAÇÃO

1 - CÓDIGO CVM	2 - DENOMINAÇÃO SOCIAL	3 - CNPJ
00953-9	PETTENATI SA IND TEXTIL	88.613.658/0001-10

03.01 - DEMONSTRAÇÃO DO RESULTADO (Reais)

1 - CÓDIGO	2 - DESCRIÇÃO	3 - 1/10/2010 a 31/12/2010	4 - 1/7/2010 a 31/12/2010	5 - 1/10/2009 a 31/12/2009	6 - 1/7/2009 a 31/12/2009
3.06.02.10	Associação de Classe	(26.772)	(56.547)	(23.723)	(49.360)
3.06.02.11	Manutenção do Imobilizado	(17.351)	(22.788)	(2.020)	(23.452)
3.06.02.12	Material de Expediente	(1.510)	(2.801)	(2.338)	(5.431)
3.06.02.13	Seguros e Doações	(132.111)	(225.745)	(112.142)	(137.445)
3.06.02.14	Jornais, Livros e Revistas	(15.806)	(32.280)	(5.132)	(19.787)
3.06.02.15	Outros	(88.102)	(292.937)	(163.203)	(248.787)
3.06.03	Financeiras	(1.372)	456.207	1.103.994	2.122.043
3.06.03.01	Receitas Financeiras	2.317.048	4.609.977	2.558.661	5.534.846
3.06.03.02	Despesas Financeiras	(2.318.420)	(4.153.770)	(1.454.667)	(3.412.803)
3.06.04	Outras Receitas Operacionais	256.572	315.858	279.886	399.451
3.06.05	Outras Despesas Operacionais	(143.291)	(183.519)	(253.016)	(278.355)
3.06.06	Resultado da Equivalência Patrimonial	(1.433.813)	(3.640.216)	(1.439.742)	(2.893.393)
3.07	Resultado Operacional	(2.033.012)	(1.381.153)	1.033.645	5.690.188
3.08	Resultado Não Operacional	0	0	0	0
3.08.01	Receitas	0	0	0	0
3.08.02	Despesas	0	0	0	0
3.09	Resultado Antes Tributação/Participações	(2.033.012)	(1.381.153)	1.033.645	5.690.188
3.10	Provisão para IR e Contribuição Social	101.124	(900.421)	(817.594)	(2.733.600)
3.11	IR Diferido	26.511	14.200	0	0
3.12	Participações/Contribuições Estatutárias	0	0	0	0
3.12.01	Participações	0	0	0	0
3.12.02	Contribuições	0	0	0	0
3.13	Reversão dos Juros sobre Capital Próprio	0	0	0	0
3.15	Lucro/Prejuízo do Período	(1.905.377)	(2.267.374)	216.051	2.956.588

**01.01 - IDENTIFICAÇÃO**

1 - CÓDIGO CVM 00953-9	2 - DENOMINAÇÃO SOCIAL PETTENATI SA IND TEXTIL	3 - CNPJ 88.613.658/0001-10
---------------------------	---	--------------------------------

**03.01 - DEMONSTRAÇÃO DO RESULTADO (Reais)**

1 - CÓDIGO	2 - DESCRIÇÃO	3 - 1/10/2010 a 31/12/2010	4 - 1/7/2010 a 31/12/2010	5 - 1/10/2009 a 31/12/2009	6 - 1/7/2009 a 31/12/2009
	NÚMERO AÇÕES, EX-TESOURARIA (Unidades)	12.011.622	12.011.622	12.011.622	12.011.622
	LUCRO POR AÇÃO (Reais)			0,01799	0,24614
	PREJUÍZO POR AÇÃO (Reais)	(0,15863)	(0,18877)		

01.01 - IDENTIFICAÇÃO

1 - CÓDIGO CVM 00953-9	2 - DENOMINAÇÃO SOCIAL PETTENATI SA IND TEXTIL	3 - CNPJ 88.613.658/0001-10
---------------------------	---	--------------------------------

04.01 - DEMONSTRAÇÃO DO FLUXO DE CAIXA - METODO INDIRETO (Reais)

1 - CÓDIGO	2 - DESCRIÇÃO	3 - 1/10/2010 a 31/12/2010	4 - 1/7/2010 a 31/12/2010	5 - 1/10/2009 a 31/12/2009	6 - 1/7/2009 a 31/12/2009
4.01	Caixa Líquido Atividades Operacionais	(8.688.950)	(10.558.781)	(3.288.242)	4.120.999
4.01.01	Caixa Gerado nas Operações	220.988	6.120.153	5.665.256	13.966.150
4.01.01.01	Lucro Liq. do Exerc. Antes do IR e CSLL	(2.033.012)	(1.381.153)	1.033.645	5.690.188
4.01.01.02	Depreciações	1.486.531	2.914.163	2.259.233	4.655.217
4.01.01.03	Juros Provisionados e não Pagos	256.540	818.618	639.177	808.483
4.01.01.04	Varição Cambial Provisionada	(284.856)	149.043	555.944	271.994
4.01.01.05	Resultado da Equivalência Patrimonial	1.433.813	3.640.216	1.439.742	2.893.393
4.01.01.06	Provisão de Comissões s/Vendas	(739.596)	(115.186)	(187.962)	(188.038)
4.01.01.07	Rever. para Perda na Realiz. do Invest.	(6.337)	(8.706)	(6.477)	(20.212)
4.01.01.08	Rever/(Ganho) p/Aj. de Estoq. Vlr. Merc.	252.788	216.571	39.437	(209.448)
4.01.01.09	Varição Cambial de Partes Relacionadas	38.038	30.309	114.782	327.620
4.01.01.10	Perda (Ganho) Alienação Invest/Imobil.	(82.318)	(78.305)	56.355	92.975
4.01.01.11	Reversão Prov no Recebimento de Créditos	(100.603)	(65.417)	(278.620)	(356.022)
4.01.02	Variações nos Ativos e Passivos	(8.909.938)	(16.678.934)	(8.953.498)	(9.845.151)
4.01.02.01	Contas a Receber de Clientes	6.461.345	5.675.621	12.697.964	14.627.323
4.01.02.02	Impostos a Recuperar	596.172	987.357	137.676	1.125.160
4.01.02.03	Outras Contas a Receber	(548.902)	(458.130)	(725.122)	(746.372)
4.01.02.04	Estoques	(6.852.228)	(12.142.250)	(7.875.432)	(8.707.837)
4.01.02.05	Despesas do Exercício Seguinte	31.035	102.783	79.338	131.455
4.01.02.06	Adiantamento a Fornecedores	(85.133)	(34.847)	(135.740)	(1.031.935)
4.01.02.07	Fornecedores	(2.658.985)	(4.614.994)	(3.918.421)	(5.983.569)
4.01.02.08	Contribuições e Obrigações com o Pessoal	(3.610.722)	(2.852.989)	(3.386.800)	(2.979.041)
4.01.02.09	Outras Obrigações Tributárias	(1.539.729)	(1.100.467)	(3.143.818)	(2.907.582)
4.01.02.10	Contas e Despesas a Pagar	575.058	(968.972)	(953.064)	(389.564)
4.01.02.11	Provisões para Contingências	16.200	148.900	0	0
4.01.02.12	Imposto de Renda Retido na Fonte	(72.457)	(139.286)	(103.632)	(176.029)
4.01.02.13	Imposto de Renda e Contr. Social Pagos	(1.221.592)	(1.281.660)	(1.626.447)	(2.807.160)

01.01 - IDENTIFICAÇÃO

1 - CÓDIGO CVM 00953-9	2 - DENOMINAÇÃO SOCIAL PETTENATI SA IND TEXTIL	3 - CNPJ 88.613.658/0001-10
---------------------------	---	--------------------------------

04.01 - DEMONSTRAÇÃO DO FLUXO DE CAIXA - METODO INDIRETO (Reais)

1 - CÓDIGO	2 - DESCRIÇÃO	3 - 1/10/2010 a 31/12/2010	4 - 1/7/2010 a 31/12/2010	5 - 1/10/2009 a 31/12/2009	6 - 1/7/2009 a 31/12/2009
4.01.03	Outros	0	0	0	0
4.02	Caixa Líquido Atividades de Investimento	(5.267.768)	(7.247.506)	(5.544.562)	(8.009.683)
4.02.01	Créditos com Pessoas Ligadas	(146.214)	12.022	462.451	1.570.703
4.02.02	Impostos a Recuperar a Longo Prazo	28.309	90.043	115.315	312.847
4.02.03	Depósitos Judiciais	(237.971)	(382.780)	(125)	(5.919)
4.02.04	Aumento de Capital em Controlada	(1.240.854)	(1.240.854)	(2)	(2.880.990)
4.02.05	Aquisições de Invest./Imobil./Intangível	(3.900.020)	(5.976.225)	(6.318.724)	(7.202.847)
4.02.06	Recebimento por Vendas de Invest./Imobil	228.982	250.288	196.523	196.523
4.03	Caixa Líquido Atividades Financiamento	20.036.880	20.950.007	(2.063.240)	(4.845.362)
4.03.01	Ingressos de Novos Empréstimos	21.000.000	24.600.000	0	0
4.03.02	Pagamentos de Empréstimos	(230.433)	(2.318.378)	(2.226.453)	(4.845.362)
4.03.03	Empréstimos Pagos a Controlada	(732.687)	(1.331.615)	163.213	0
4.04	Variação Cambial s/ Caixa e Equivalentes	0	0	0	0
4.05	Aumento(Redução) de Caixa e Equivalentes	6.080.162	3.143.720	(10.896.044)	(8.734.046)
4.05.01	Saldo Inicial de Caixa e Equivalentes	11.428.513	14.364.955	27.015.172	24.853.174
4.05.02	Saldo Final de Caixa e Equivalentes	17.508.675	17.508.675	16.119.128	16.119.128

## NOTAS EXPLICATIVAS DA ADMINISTRAÇÃO AS DEMONSTRAÇÕES CONTÁBEIS DE 31 DE DEZEMBRO DE 2010

### 1 - CONTEXTO OPERACIONAL

A Pettenati S/A Indústria Têxtil, sociedade anônima de capital aberto, tem por objeto a fabricação, comercialização e exportação de artigos de malharia, confecção e tecidos. Possui duas unidades industriais, localizadas em Caxias do Sul (RS), destinadas a tecelagem, tinturaria, confecção e acabamento de artigos do vestuário em ponto de malha.

A companhia participa também em uma empresa controlada na República de El Salvador, destinada a fabricação e acabamento de tecidos em ponto de malha. Tal parceria estratégica se deu com investidores internacionais onde a Companhia ficou com a exclusiva gestão dos negócios e participa atualmente com 70,2% do total de ações.

### 2 - APRESENTAÇÃO DAS DAS INFORMAÇÕES TRIMESTRAIS

As informações trimestrais foram elaboradas com base nas práticas contábeis adotadas no Brasil e normas da Comissão de Valores Mobiliários (CVM), observando as diretrizes contábeis emanadas da legislação societária (Lei nº 6.404/76) e os novos pronunciamentos, as orientações e as interpretações emitidas pelo Comitê de Pronunciamentos Contábeis (CPC).

Durante o ano de 2009 o Comitê de Pronunciamentos Contábeis (CPC) emitiu e a Comissão de Valores Mobiliários (CVM) aprovou diversos Pronunciamentos Técnicos, Interpretações e Orientações cuja vigência é mandatória para os exercícios sociais iniciados a partir de 1º de janeiro de 2010, com requerimento de que as Companhias efetuem reapresentação das demonstrações financeiras do exercício comparativo.

Também a CVM, por meio da Deliberação CVM 603/09, facultou às companhias abertas a apresentação das suas informações trimestrais (ITRs) durante o exercício de 2010 conforme as normas contábeis vigentes em 31 de dezembro de 2009. A sua aplicação antecipada foi permitida desde que fosse adotada a totalidade dos referidos novos pronunciamentos.

A Companhia decidiu pela apresentação das presentes Informações Trimestrais em acordo com as normas vigentes em 31 de dezembro de 2009, em razão de estar ainda em processo de avaliação e quantificação dos possíveis impactos desses novos normativos em suas demonstrações financeiras. Esta avaliação envolve a revisão de processos, controles internos, sistemas eletrônicos e outros aspectos relevantes que até este momento não haviam sido concluídos de forma a permitir o adequado ajuste em suas demonstrações financeiras e/ou Informações Trimestrais.

Na avaliação da Administração da Companhia os principais Pronunciamentos, Orientações e Interpretações emitidas pelo CPC que poderão ter efeito por ajuste e/ou divulgação nas suas demonstrações financeiras a partir do exercício a findar-se em 30 de

00953-9

PETTENATI SA IND TEXTIL

88.613.658/0001-10

---

06.01 - NOTAS EXPLICATIVAS

---

junho de 2011, são os seguintes: • CPC 16 – Estoques; • CPC 18 – Investimento em Coligada e em Controlada; • CPC 20 – Custos de Empréstimos; • CPC 21 – Demonstração Intermediária; • CPC 22 – Informações por Segmento; • CPC 23 – Políticas Contábeis, Mudança de Estimativa e Retificação de Erro; • CPC 24 – Eventos Subsequentes; • CPC 25 – Provisões, Passivos Contingentes e Ativos Contingentes; • CPC 26 – Apresentação das demonstrações contábeis; • CPC 27 – Ativo imobilizado; • CPC 30 – Receitas; • CPC 32 – Tributos sobre o lucro; • CPC 33 – Benefícios a Empregados; • CPC 36 – Demonstrações Consolidadas; • CPC 37 – Adoção Inicial das Normas Internacionais de Contabilidade; • CPC 38 – Instrumentos Financeiros, Reconhecimento e mensuração; • CPC 39 – Instrumentos Financeiros: Apresentação; • CPC 40 – Instrumentos Financeiros – Evidenciação; • CPC 43 – Adoção Inicial dos Pronunciamentos Técnicos CPC 15 a 40; • ICPC 08 – Contabilização da Proposta de Dividendos; • ICPC 09 – Demonstrações contábeis individuais, demonstrações separadas, demonstrações consolidadas e, aplicação do método de equivalência patrimonial; • ICPC 10 – Interpretação sobre a aplicação inicial ao ativo imobilizado e a propriedade para investimento dos CPCs 27, 28, 37 e 43 e • OCPC 03 – Instrumentos Financeiros: Reconhecimento, Mensuração e evidenciação.

### NOTA 3 - PRÁTICAS CONTÁBEIS

#### a. Caixa e equivalentes de caixa

Incluem dinheiro em caixa, depósitos bancários, investimentos de curto prazo de alta liquidez e com risco insignificante de mudança de valor. Os investimentos de curto prazo de alta liquidez são classificados como ativos financeiros mensurados ao valor justo por meio do resultado, pois são mantidos para negociação ativa e freqüente. Os ganhos ou as perdas decorrentes de variações no valor justo de ativos financeiros mensurados ao valor justo por meio do resultado são apresentados na demonstração do resultado em "resultado financeiro" no período em que ocorrem.

#### b. Clientes

As contas a receber de clientes são avaliadas no momento inicial pelo valor presente. O valor presente é calculado com base no valor cobrado de encargos financeiros de cada operação, proporcionalizado pela quantidade de dias entre o vencimento e a data do balanço.

#### c. Provisão p/ Créditos de Liquidação Duvidosa

Foi constituída por valor estimado, com base em análise entendida como suficiente a cobertura de possíveis perdas na realização das contas a receber. A movimentação ocorrida no período foi a seguinte:

00953-9

PETTENATI SA IND TEXTIL

88.613.658/0001-10

06.01 - NOTAS EXPLICATIVAS

	CONTROLADORA	CONSOLIDADO
<b>Provisão em 30/set./10</b>	<b>835.581</b>	<b>981.105</b>
Constituição no trimestre	341.829	341.887
Baixas no trimestre	(387.542)	(387.542)
Variação Cambial	-	(2.405)
<b>Provisão em 31/dez./10</b>	<b>789.868</b>	<b>933.045</b>

**d. Estoques**

Os estoques de produtos prontos, em elaboração e as matérias-primas foram avaliados, respectivamente, pelos custos médios de produção e aquisição, os quais, líquidos dos impostos recuperados, não superam o valor líquido realizável. O custo dos estoques é determinado usando-se o método da Média Ponderada Móvel. O custo dos produtos acabados e dos produtos em elaboração compreendem matérias-primas, mão-de-obra direta e outros gastos gerais de produção relacionados (com base na capacidade operacional normal). Os estoques de produtos acabados com baixa rotatividade foram ajustados aos valores líquidos realizáveis, em função da política de preços adotada pela empresa para tais itens.

**e. Imposto de renda e contribuição social diferidos**

O imposto de renda e a contribuição social diferidos são calculados sobre ajustes ao valor presente de clientes e fornecedores. As alíquotas definidas atualmente para determinação desses créditos diferidos, são de 25% para o imposto de renda e de 9% para a contribuição social.

**f. Demais ativos circulantes e realizáveis a longo prazo**

São apresentados pelo valor de custo ou líquido de realização, incluindo os rendimentos e as variações cambiais ou variações monetárias auferidas (quando aplicável).

**g. Investimentos**

Os investimentos em controlada são registrados e avaliados pelo método de equivalência patrimonial, que é reconhecido no resultado do exercício como receita/despesa operacional. No caso da variação cambial de investimento em controlada no exterior, as mesmas são registradas na conta "Ajuste de Avaliação Patrimonial", no Patrimônio Líquido, e somente serão registradas contra o resultado do exercício quando o investimento for vendido ou baixado para perda. Para efeitos da equivalência patrimonial, ganhos, perdas ou transações a realizar entre a Companhia e sua controlada são eliminados após o cálculo da mesma. Quando necessário, as práticas contábeis da controlada são alteradas para garantir consistência com as práticas adotadas pela Companhia.

Os demais investimentos estão contabilizados ao custo de aquisição, acrescido da correção monetária até 31/dez./95 e ajustados aos valores recuperáveis com base na cotação média de mercado dos ativos negociados em 31/dez./10 e 30/set./10.

00953-9

PETTENATI SA IND TEXTIL

88.613.658/0001-10

---

06.01 - NOTAS EXPLICATIVAS

---

**h. Moeda estrangeira**

Os ativos e passivos monetários em moedas estrangeiras foram convertidos para Reais pela taxa de câmbio da data de fechamento do balanço e as diferenças decorrentes de conversão de moeda foram reconhecidas no resultado do exercício. Para a subsidiária localizada no exterior, os ativos e passivos foram convertidos para Reais pela taxa de câmbio no fechamento do balanço e o resultado foi convertido pela taxa efetiva nas datas das transações.

**i. Imobilizado**

Os bens integrantes do imobilizado estão demonstrados ao custo de aquisição ou construção, acrescidos de correção monetária até 31/dez./95, sendo que os imóveis também estão acrescidos de reavaliação. As depreciações foram calculadas sobre os custos corrigidos e reavaliados, pelo método linear, à taxas estabelecidas em função do tempo de vida útil fixado por espécie de bens baseado em laudo técnico, conforme especificado na nota 13.

**j. Intangível**

Licenças adquiridas de programas de computador são capitalizadas e amortizadas ao longo de sua vida útil estimada, pelas taxas especificadas na nota 13. Os custos com a aquisição de marcas comerciais, licenças e direitos de exploração são capitalizados e amortizados usando-se o método linear ao longo das vidas úteis, pelas taxas demonstradas na nota 13.

**k. Redução ao valor recuperável de ativos**

O imobilizado e outros ativos não circulantes, inclusive os ativos intangíveis, são revistos anualmente para se identificar evidências de perdas não recuperáveis, ou ainda, sempre que eventos ou alterações nas circunstâncias indicarem que o valor contábil pode não ser recuperável. Quando este for o caso, o valor recuperável é calculado para verificar se há perda. Quando houver perda, ela é reconhecida pelo montante em que o valor contábil do ativo ultrapassa seu valor recuperável, que é o maior entre o preço líquido de venda e o valor em uso de um ativo.

**l. Passivos circulantes e não circulantes**

São demonstrados pelos valores exigíveis ou calculáveis, acrescidos, quando aplicável, dos encargos e variações monetárias/cambiais incorridas até a data dos balanços. Os fornecedores são avaliados no momento inicial pelo valor presente. O valor presente é calculado com base na taxa média dos financiamentos verificada no período. Essa taxa em 31 de dezembro de 2010 correspondia a 0,94% a.m.

**m. Provisões**

Uma provisão é reconhecida no balanço quando a companhia possui uma obrigação presente, legal ou constituída como resultado de um evento passado, e é provável que um



00953-9

PETTENATI SA IND TEXTIL

88.613.658/0001-10

06.01 - NOTAS EXPLICATIVAS

recurso econômico seja requerido para saldar a obrigação. As provisões são registradas tendo como base as melhores estimativas do risco envolvido.

**n. Benefícios a funcionários - Participação nos lucros**

O reconhecimento dessa participação é usualmente efetuado quando do encerramento do exercício, momento em que o valor pode ser mensurado de maneira confiável pela Companhia.

**o. Empréstimos e financiamentos**

Os empréstimos e financiamentos tomados são reconhecidos inicialmente pelo valor justo, líquidos dos custos de transação. Em seguida, são apresentados pelo custo amortizado, isto é, acrescidos de encargos e juros proporcionais ao período incorrido.

**p. Provisão para Imposto de Renda e Contribuição Social**

Foi constituída à razão de 15% sobre o lucro real apurado no período de 01/jan. a 31/dez., mais alíquota adicional de 10% sobre a parte deste lucro que excedeu a R\$ 240.000,00 no período, incluindo os valores destinados à aplicação em incentivos fiscais. A contribuição social foi calculada a razão de 9% sobre o lucro líquido ajustado do período.

**q. Apuração do resultado**

O resultado das operações é apurado em conformidade com o regime contábil de competência de exercício. A receita de venda dos produtos é reconhecida no resultado quando todos os riscos e benefícios inerentes ao produto são transferidos para o comprador. Uma receita só é reconhecida se há razoável certeza na sua realização.

#### 4 - CRITÉRIOS DE CONSOLIDAÇÃO

As demonstrações contábeis consolidadas abrangem, além dos dados da controladora, a seguinte empresa controlada:

Empresa	Participação no Capital Total		Participação no Capital Votante	
	31/dez./2010	30/set./2010	31/dez./2010	30/set./2010
Pettenati Centro América S/A de C.V.	70,20%	65,41%	98,60%	98,93%

O processo de consolidação das contas patrimoniais e de resultados corresponde a soma dos saldos das contas do ativo, passivo, receitas e despesas, segundo sua natureza, complementados com a eliminação dos investimentos nas empresas controladas, dos saldos das contas entre as empresas incluídas na consolidação, dos lucros/perdas não realizados e

00953-9

PETTENATI SA IND TEXTIL

88.613.658/0001-10

06.01 - NOTAS EXPLICATIVAS

das transações a realizar. As demonstrações contábeis da empresa controlada sediada no exterior foram convertidas para reais, com base na taxa corrente de venda do dólar americano vigente em 31 de dezembro de 2010, sendo que esta segue os mesmos princípios contábeis da controladora.

A conciliação do lucro do exercício e do patrimônio líquido está demonstrada a seguir:

	Lucro do Exercício		Patrimônio Líquido	
	31/dez./10	31/dez./09	31/dez./10	30/set./10
<b>Controladora</b>	<b>(2.267.374)</b>	<b>2.956.588</b>	<b>95.866.312</b>	<b>98.372.617</b>
Eliminação de (ganhos) / perdas auferidos pela controladora em transações com controladas	61.944	-	1.131.958	1.197.419
<b>Consolidado</b>	<b>(2.205.430)</b>	<b>2.956.588</b>	<b>94.734.354</b>	<b>97.175.198</b>

## 5. CAIXA E EQUIVALENTES DE CAIXA

Descrição	Controladora		Consolidado	
	31/dez./10	30/set./10	31/dez./10	30/set./10
Caixa	59.746	21.838	67.244	29.462
Banco Conta Corrente	1.023.878	1.678.301	7.780.413	6.525.272
Aplicações de Liquidez Imediata	16.425.051	9.728.374	21.423.651	11.422.574
<b>Total</b>	<b>17.508.675</b>	<b>11.428.513</b>	<b>29.271.308</b>	<b>17.977.308</b>

O caixa corresponde a bens numerários mantidos em moeda nacional. Os bancos contas corrente são as contas de livre movimentação mantidas com instituições financeiras. As aplicações financeiras referem-se principalmente a certificados de depósitos bancários, remuneradas a taxas que variam entre 100% e 101% do CDI e são mantidas em bancos de primeira linha, podendo ser resgatadas a qualquer momento sem prejuízo das taxas pactuadas com as instituições financeiras depositárias.

## 6. CLIENTES

Representam os créditos oriundos da venda de produtos a prazo. O valor presente é calculado com base nos encargos financeiros cobrados em cada operação e ajustado proporcionalmente até 31 de dezembro de 2010.

00953-9

PETTENATI SA IND TEXTIL

88.613.658/0001-10

06.01 - NOTAS EXPLICATIVAS

Descrição	Controladora		Consolidado	
	31/dez./10	30/set./10	31/dez./10	30/set./10
Clientes no país	36.801.776	44.950.132	36.801.776	44.950.132
(-) Ajuste a Valor Presente	(165.603)	(280.272)	(167.588)	(300.807)
Clientes no Exterior	2.724.794	1.048.304	5.383.544	7.381.844
<b>Total</b>	<b>39.360.967</b>	<b>45.718.164</b>	<b>42.017.732</b>	<b>52.031.169</b>

## 7. VALOR PRESENTE – CLIENTES E FORNECEDORES E IMPOSTOS DIFERIDOS

A Controladora apurou e reconheceu o ajuste do valor presente das contas de Clientes e Fornecedores de todas as operações de venda e compra. Para o ajuste a valor presente da conta de clientes, foram utilizadas as taxas de juros aplicados nas venda a prazo. Para a conta fornecedores foi utilizado a taxa média dos financiamentos verificada no período, que em 31 de dezembro de 2010 correspondia a 0,94% a.m. na controladora e 0,40% a.m. na controlada. A seguir demonstramos os efeitos no Balanço Patrimonial e na Demonstração dos Resultados:

Descrição	Controladora				Consolidado		
	Clientes	Partes Relacionadas	Reflexo das Compras nos Estoques	Fornecedores	Clientes	Reflexo das Compras nos Estoques	Fornecedores
<b>Ativos e Passivos</b>							
Saldo Inicial	(280.272)	(7.729)	(505.713)	219.959	(300.807)	(509.895)	221.503
Saldo Final	(165.603)	(6.697)	(726.183)	246.614	(167.588)	(764.552)	259.135
<b>Impostos Diferidos</b>							
Saldo Inicial	(95.292)	(2.675)	(171.942)	74.786	(102.274)	(173.364)	75.311
Saldo Final	(56.305)	(2.277)	(246.902)	83.849	(56.305)	(246.902)	81.572
<b>Efeito nos Resultados</b>							
Custo dos Produtos	-	-	(220.470)	-	-	(254.657)	-
Receitas Financeiras	114.669	1.032	-	-	133.219	-	-
Desp. Financeiras	-	-	-	26.655	-	-	37.632
IRPJ/CSLL Diferidos	(38.987)	(398)	74.960	(9.063)	(45.969)	73.538	(6.261)

Os impostos diferidos têm expectativa de realização dentro do próximo exercício social, visto que não decorrem de ativos e passivos não circulantes.

## 8. ESTOQUES

Apresentam a seguinte composição, sendo seu giro e volume adequados a cada espécie.

	Controladora		Consolidado	
	31/dez./10	30/set./10	31/dez./10	30/set./10
Produtos Acabados	24.458.760	19.217.507	30.894.359	24.145.722
(-) Ajuste ao Valor Realizável	(916.544)	(663.756)	(2.309.353)	(1.938.019)
(-) Ajuste ao Valor Presente	(726.183)	(505.713)	(764.552)	(509.895)
Produtos em Elaboração	3.243.376	4.534.423	3.380.278	5.216.898
Matérias Primas e Materiais	25.673.835	22.551.343	30.146.556	27.100.145
<b>Total</b>	<b>51.733.244</b>	<b>45.133.804</b>	<b>61.347.288</b>	<b>54.014.851</b>

00953-9

PETTENATI SA IND TEXTIL

88.613.658/0001-10

06.01 - NOTAS EXPLICATIVAS

## 9. IMPOSTOS A RECUPERAR

Descrição	Controladora		Consolidado	
	31/dez./10	30/set./10	31/dez./10	30/set./10
Imposto de Renda da Pessoa Jurídica – IRPJ	3.068.840	2.427.672	3.068.840	2.427.672
Contribuição Social s/Lucro Líquido – CSLL	1.160.559	810.295	1.160.559	810.295
Imposto s/Produtos Industrializados – IPI	387.369	367.484	387.369	367.484
Imp. s/Circulação de Mercadorias e Serviços – ICMS	1.145.282	1.445.591	1.145.282	1.445.591
Programa de Integração Social – PIS	21.257	28.941	21.257	28.941
Contribuição p/ o Financiamento da Seguridade Social – COFINS	99.548	133.304	99.548	133.304
Outros	-	-	77.219	77.580
<b>TOTAL</b>	<b>5.882.855</b>	<b>5.213.287</b>	<b>5.960.074</b>	<b>5.290.867</b>
Ativo Circulante	5.353.183	4.655.306	5.353.183	4.655.306
Ativo Não Circulante	529.672	557.981	606.891	635.561

Os valores, quando aplicável, estão atualizados pela taxa da Selic até 31/Dez./2010.

## 10. INVESTIMENTO EM CONTROLADA

Apresentamos abaixo, as principais rubricas das demonstrações contábeis da controlada Pettenati Centro América S/A de C.V, as quais foram consolidadas em 31 de dezembro de 2010 com os respectivos comparativos do trimestre anterior.

### BALANÇO PATRIMONIAL

	Valores em R\$			Valores em R\$	
	31/dez./10	30/set./10		31/dez./10	30/set./10
<b>Ativo Total</b>	<b>94.916.039</b>	<b>89.892.907</b>	<b>Passivo Total</b>	<b>94.916.039</b>	<b>89.892.907</b>
<b>Circulante</b>	<b>28.439.100</b>	<b>21.989.502</b>	<b>Circulante</b>	<b>31.290.233</b>	<b>34.205.670</b>
Caixa e equivalentes de caixa	10.546.307	6.548.795	Financiamentos	19.530.557	21.144.093
Clientes	2.513.588	6.153.363	Fornecedores	7.554.508	8.801.839
Partes Relacionadas	5.126.525	169.420	Partes Relacionadas	664.871	560.473
Estoques	9.429.603	8.867.972	Dividendos de Minoritários	1.543.721	1.423.284
Outros	823.077	249.952	Outros	1.996.576	2.275.981
<b>Não Circulante</b>	<b>66.476.939</b>	<b>67.903.405</b>	<b>Não Circulante</b>	<b>44.021.891</b>	<b>39.012.634</b>
Realizável a Longo Prazo	77.219	77.580	Financiamentos	36.380.402	29.650.416
Investimentos	778.226	449.064	Fornecedores	7.641.489	9.362.218
Imobilizado	65.522.537	67.268.068			
Intangível	98.957	108.693	<b>Patrimônio Líquido</b>	<b>19.603.915</b>	<b>16.674.603</b>
			Capital	33.324.000	31.849.900
			Resultados Acumulados	(15.399.661)	(13.587.357)
			Ajustes de Conversão	1.679.576	(1.587.940)

00953-9

PETTENATI SA IND TEXTIL

88.613.658/0001-10

06.01 - NOTAS EXPLICATIVAS

**DEMONSTRAÇÃO DOS RESULTADOS**

	Valores em R\$	
	jul/10 a dez/10	jul/09 a dez/09
<b>Receita Líquida</b>	<b>23.601.199</b>	<b>8.535.210</b>
CPV	(22.561.359)	(10.561.426)
<b>Resultado Bruto</b>	<b>1.039.840</b>	<b>(2.026.216)</b>
Despesas com Vendas	(1.600.058)	(479.232)
Despesas Administrativas	(859.209)	(810.417)
Outras Receita/(Despesas) Operacionais	(445.188)	(506.403)
Despesas Financeiras	(5.116.175)	(2.931.014)
Receitas Financeiras	1.795.297	1.079.962
<b>Prejuízo Líquido</b>	<b>(5.185.493)</b>	<b>(5.673.320)</b>

Em observância a NPC nº 02/99 e Parecer de Orientação CVM nº 24/92, como a companhia controlada não esteve com sua operação normal em todo exercício, reflexo do início das operações, os custos fixos de produção estão abaixo demonstrados e divididos segundo a utilização média da capacidade instalada em cada período. Abre-se o custo de ociosidade incluído na rubrica de Custo dos Produtos Vendidos e demonstra-se o custo para uma produção normal em cada período.

CUSTOS	PERÍODO	
	Jul/10 a Dez/10	Jul/09 a Dez/09
<b>Custo dos Produtos Vendidos – cfe. DRE</b>	<b>(22.561.359)</b>	<b>(10.561.426)</b>
Custo da Ociosidade (Custos fixos)	2.011.313	4.272.643
Custo dos Produtos Vendidos – Operação Normal	(20.550.046)	(6.288.783)

Está assim demonstrada a participação na empresa controlada:

00953-9

PETTENATI SA IND TEXTIL

88.613.658/0001-10

06.01 - NOTAS EXPLICATIVAS

INFORMAÇÕES SOBRE A EMPRESA	PETTENATI CENTROAMERICA SA de CV	
	31/dez./10	30/set./10
Ações de Capital Subscrito	2.000.000	1.700.000
Ações de Capital Integralizado	1.775.000	1.700.000
Ações de Capital a Integralizar	225.000	-
Patrimônio Líquido	19.603.915	16.674.603
Percentual de participação	70,20%	65,41%
Nº de Ações subscritas possuídas	1.404.000	1.112.000
Nº de Ações integralizadas	1.185.000	1.112.000
Nº de Ações a integralizar	219.000	-
Saldo Inicial	10.906.858	13.917.698
Integralização de capital	1.240.854	-
Capital a Integralizar	3.647.226	-
Resultado da Variação Cambial	(109.917)	(804.437)
Resultado Equival.Patrimonial Operações	(1.433.813)	(2.206.403)
Outras Variações (Aumento de Participação)	(489.259)	-
Saldo Final	13.761.949	10.906.858

Visando o fortalecimento financeiro e a solidificação da controlada no mercado, em Dez./2010 foi aprovado um aumento de capital na controlada no montante de US\$ 3,0 milhões. A parte da empresa neste aumento foi de US\$ 2,92 milhões, sendo integralizados US\$ 730 mil em Dez/10 e o restante (US\$ 2,19 milhões) no prazo de até um ano. Tal aumento deu-se através da emissão de novas ações, sendo assim, ocorreu um aumento de participação da empresa na controlada. A participação na controlada que anteriormente era de 65,41%, passou a ser de 70,2%.

## 11. REAVALIAÇÃO DE ATIVOS

O efeito no resultado do exercício, oriundo da depreciação e baixas dos bens reavaliados, está demonstrado como segue:

DESCRIÇÃO	31/dez./10	31/dez./09
Reavaliação efetuada em 27/jun./84	3.514	63.068
Reavaliação efetuada em 12/dez./89	50.442	465.328
<b>TOTAL DA DEPRECIÇÃO</b>	<b>53.956</b>	<b>528.396</b>

O montante de R\$ 3.514 não foi realizado para resultados acumulados, visto a correspondente reserva de reavaliação ter sido utilizada para aumento de capital. O valor

00953-9

PETTENATI SA IND TEXTIL

88.613.658/0001-10

06.01 - NOTAS EXPLICATIVAS

realizado no exercício, no montante de R\$ 50.442, foi revertido para resultados acumulados.

Conforme faculta a instrução CVM 197, de 19 de Janeiro de 1993, a companhia divulga os impostos e contribuições sobre a reserva de reavaliação somente em nota explicativa, como segue:

	31/dez./10		30/set./10	
	REAVALIAÇÃO EFETUADA EM 27/JUN./84 (CAPITALIZADA)	REAVALIAÇÃO EFETUADA EM 12/DEZ./89	REAVALIAÇÃO EFETUADA EM 27/JUN./84 (CAPITALIZADA)	REAVALIAÇÃO EFETUADA EM 12/DEZ./89
Reavaliação total	372.834	6.809.181	374.591	6.834.402
(-) Provisão para a contribuição social	33.555	612.826	33.713	615.096
(-) Provisão para o imposto de renda	69.209	1.678.295	<u>69.648</u>	<u>1.684.600</u>
Reavaliação líquida	<u>270.070</u>	<u>4.518.060</u>	<u>271.230</u>	<u>4.534.706</u>

## 12. PARTES RELACIONADAS

### a. Saldos e operações entre partes relacionadas

Os saldos de ativos e passivos em 31 de dezembro e 30 de setembro de 2010, bem como as transações que influenciaram o resultado do exercício, relativas a operações com partes relacionadas, decorrem de transações de venda de produtos, equipamentos industriais a prazo e reembolso de despesas de viagens, sem incidência de juros entre a Companhia e sua controlada em condições usuais de mercado, exceto a operação descrita na nota 10 (Aumento de Capital)

A empresa mantém contrato de aluguel de imóvel com partes ligadas. O valor de tal aluguel encontra-se a preço de mercado e o montante incluído no resultado do exercício é de R\$ 16 mil.

### b. Garantias

Em 31 de dezembro e 30 setembro de 2010, a Companhia apresentava os seguintes montantes de garantias representadas por avais prestados a empresa controlada:

OPERAÇÃO	TIPO DE GARANTIA	31/dez./10	30/set./10
Empréstimos bancários para capital de giro	Avais	52.204.075	46.593.242
Financiamentos bancários de máquinas	Avais	3.323.507	4.201.268
Financiamentos diretos com fornecedores	Avais	11.840.258	13.694.705
<b>Total</b>		<b>67.367.840</b>	<b>64.489.215</b>

00953-9

PETTENATI SA IND TEXTIL

88.613.658/0001-10

06.01 - NOTAS EXPLICATIVAS

**c. Contrato de Mútuo**

O contrato de mútuo realizado com a parte relacionada Gladium Administração e Participações Ltda., tem cláusula de juros correspondente a 106% da taxa Selic, incidentes sobre o saldo devedor e resgate previsto para ocorrer até o final do exercício 2014/2015.

**13. NÃO CIRCULANTE**

**a. Investimentos**

	CONTROLADORA		CONSOLIDADO	
	31/dez./10	30/set./10	31/dez./10	30/set./10
Participações em Controladas	13.761.948	10.906.858	-	-
Participações p/ Inc. Fiscais	194.790	194.790	194.790	194.790
Outros Investimentos	103.701	103.701	881.927	552.765
Ajuste ao Valor Realizável	(196.083)	(202.420)	(196.083)	(202.420)
<b>Total</b>	<b>13.864.356</b>	<b>11.002.929</b>	<b>880.634</b>	<b>545.135</b>

**b. Imobilizado e Intangível – Composição dos Saldos**

CONTAS	Taxa Média Anual de Depreciação	CONTROLADORA				CONSOLIDADO			
		Custo	Deprec. Acumulada	Líquido 31/dez./2010	Líquido 30/jun./2010	Custo	Deprec. Acumulada	Líquido 31/dez./2010	Líquido 30/jun./2010
Imóveis	2,0% a 4,0%	45.351.611	(28.071.506)	17.280.105	13.021.015	72.811.581	(30.187.300)	42.624.281	40.951.300
Máquinas Equip. Industriais	10% a 13,7%	147.252.449	(111.241.389)	36.011.060	33.955.824	185.841.684	(118.363.568)	67.478.116	69.635.883
Móveis e Utensílios	10% a 11,7%	5.744.872	(3.422.180)	2.322.692	2.127.206	9.409.536	(4.010.064)	5.399.472	5.261.976
Computadores e Periféricos	20% a 24,1%	3.664.212	(2.881.563)	782.649	734.136	4.142.574	(3.070.086)	1.072.488	1.075.796
Veículos	20% a 21,6%	1.084.205	(702.365)	381.840	367.607	1.188.191	(739.223)	448.968	441.869
Instalações	8,3% a 10%	21.375.744	(17.372.998)	4.002.746	3.663.865	26.439.404	(18.387.914)	8.051.490	8.089.747
Imobilizado em Andamento	-	-	-	-	4.122.255	-	-	-	4.122.255
<b>Imobilizado</b>		<b>224.473.093</b>	<b>(163.692.001)</b>	<b>60.781.092</b>	<b>57.991.908</b>	<b>299.832.970</b>	<b>(174.758.155)</b>	<b>125.074.815</b>	<b>129.578.826</b>
Marcas e Patentes	10%	97.331	(3.669)	93.662	94.719	97.331	(3.669)	93.662	94.719
Softwares	20% a 30,3%	4.240.195	(3.750.319)	489.876	387.924	4.404.491	(3.815.658)	588.833	512.086
<b>Intangível</b>		<b>4.337.526</b>	<b>(3.753.988)</b>	<b>583.538</b>	<b>482.643</b>	<b>4.501.822</b>	<b>(3.819.327)</b>	<b>682.495</b>	<b>606.805</b>

**c. Imobilizado e Intangível – Movimentação**

CONTAS	CONTROLADORA					CONSOLIDADO							
	Líquido 30/jun./2010	Aquisições	Baixas	Depreciação	Transfer.	Líquido 31/dez./2010	Líquido 30/jun./2010	Aquisições	Baixas	Depreciação	Transfer.	Efeito Cambial	Líquido 31/dez./2010
Imóveis	13.021.015	-	-	(128.090)	4.387.180	17.280.105	40.951.300	-	-	(630.800)	4.387.180	(2.083.399)	42.624.281
Máquinas Equip. Industriais	33.955.824	4.507.129	(163.071)	(2.288.822)	-	36.011.060	69.635.883	5.183.475	(375.875)	(4.238.995)	-	(2.726.372)	67.478.116
Móveis e Utensílios	2.127.206	333.187	(4.995)	(132.706)	-	2.322.692	5.261.976	698.353	(8.729)	(308.430)	1.187	(244.885)	5.399.472
Computadores e Periféricos	734.136	144.562	(3.917)	(92.132)	-	782.649	1.075.796	165.210	(3.917)	(140.547)	-	(24.054)	1.072.488
Veículos	367.607	60.760	-	(46.527)	-	381.840	441.869	69.377	-	(57.877)	(1.187)	(3.214)	448.968
Instalações	3.663.865	498.386	-	(159.505)	-	4.002.746	8.089.747	703.199	-	(409.230)	-	(332.226)	8.051.490
Imobilizado em Andamento	4.122.255	264.925	-	-	(4.387.180)	-	4.122.255	264.925	-	-	(4.387.180)	-	-
<b>Imobilizado</b>	<b>57.991.908</b>	<b>5.808.949</b>	<b>(171.983)</b>	<b>(2.847.782)</b>	<b>-</b>	<b>60.781.092</b>	<b>129.578.826</b>	<b>7.084.539</b>	<b>(388.521)</b>	<b>(5.785.879)</b>	<b>-</b>	<b>(5.414.150)</b>	<b>125.074.815</b>
Marcas e Patentes	94.719	-	-	(1.057)	-	93.662	94.719	-	-	(1.057)	-	-	93.662
Softwares	387.924	167.276	-	(65.324)	-	489.876	512.086	167.276	-	(84.415)	-	(6.114)	588.833
<b>Intangível</b>	<b>482.643</b>	<b>167.276</b>	<b>-</b>	<b>(66.381)</b>	<b>-</b>	<b>583.538</b>	<b>606.805</b>	<b>167.276</b>	<b>-</b>	<b>(85.472)</b>	<b>-</b>	<b>(6.114)</b>	<b>682.495</b>



00953-9

PETTENATI SA IND TEXTIL

88.613.658/0001-10

06.01 - NOTAS EXPLICATIVAS

14. INSTITUIÇÕES FINANCEIRAS

Modalidade	Garantia	Vcto. Final	Encargos	CONTROLADORA		CONSOLIDADO	
				31/DEZ./10	30/SET./10	31/DEZ./10	30/SET./10
Capital de Giro	Aval	Abr/2012	100% CDI	7.159.216	7.159.216	7.159.216	7.159.216
	Aval	Dez/2011	7% a.a.	3.610.843	3.610.163	3.610.843	3.610.163
	Aval	Dez/2013	100% CDI + de 1,59% a.a. até 1,999% a.a.	22.664.786	1.363.904	22.664.786	1.363.904
	Aval	Dez/2012	3,21% a.a. a 6,79% a.a. (em moeda estrangeira)	-	-	38.251.929	31.445.332
	Aval+Hipoteca	Dez/2016	6,12% a.a. a 6,27% a.a. (em moeda estrangeira)	-	-	14.302.077	15.147.910
Financ. Máquinas	Alienação Fiduciária + Aval	Dez/2012	8,05% a.a. a 10% a.a.	2.242.380	2.584.875	2.242.380	2.584.875
		Jul/2013	1,889% a.a. (em moeda estrangeira)	-	-	3.356.953	4.201.267
Finame Veículos	Aval	Dez/2014	7% a.a.	67.939	71.789	67.939	71.789
<b>Total</b>				<b>35.745.164</b>	<b>14.789.947</b>	<b>91.656.123</b>	<b>65.584.456</b>
Circulante				8.302.740	5.860.123	27.833.297	27.004.216
Não-Circulante				27.442.424	8.929.824	63.822.826	38.580.240

Os empréstimos constantes do consolidado (em moeda estrangeira) são oriundos da controlada Pettenati Centro América SA de CV e serão liquidados, quando de seus vencimentos, pela mesma, em dólares norte americanos ou euros. Tais empréstimos na data no balanço correspondem a US\$ 31,3 milhões (US\$ 27,2 milhões em 30/09/2010) em capital de giro e EUR 1,5 milhões (EUR 1,8 milhões em 30/09/2010) no financiamento de máquinas.

15. COMPROMISSOS DE LONGO PRAZO

- a. **FORNECEDORES:** referem-se a compra de máquinas, com vencimento até Nov/2015 na controladora e Dez/2014 na controlada.
- b. **OBRIGAÇÕES TRIBUTÁRIAS:** referem-se ações judiciais impetradas pela empresa as quais apresentam correspondente depósito judicial registrado no Ativo.
- c. **TAXAS DE CONVERSÃO UTILIZADA:** US\$ 1,00 / R\$ 1,6662 (US\$ 1,00 / R\$ 1,6948 - 30/09/10)  
 EUR 1,00 / R\$ 2,228 (EUR 1,00/R\$ 2,3104 - 30/09/10)

00953-9

PETTENATI SA IND TEXTIL

88.613.658/0001-10

06.01 - NOTAS EXPLICATIVAS

## 16. CONTINGÊNCIAS

A controladora é parte envolvida em processos judiciais nas áreas trabalhistas, tributários e outros que estão em andamento. As provisões para as eventuais perdas decorrentes desses processos são estimadas e atualizadas pela administração, amparadas pela opinião de seus consultores legais. As contingências que, na opinião dos assessores jurídicos da Companhia, são consideradas como perdas possíveis ou prováveis em 31 de dezembro e 30 de setembro de 2010 estão apresentadas a seguir, sendo que as contingências consideradas como perdas prováveis estão provisionadas.

### Contingências Passivas (controladora)

A Companhia é parte em ações judiciais de natureza cível e trabalhista, de perda provável, que montam R\$ 1.415 mil a longo prazo (R\$ 1.399 mil em 30/set./2010), dentre as quais constam ações de indenização por acidentes de trabalho, por doenças ocupacionais, pedidos de equiparação salarial e pedidos de vínculo empregatício de prestadores de serviços.

### Contingências Ativas (controladora)

A Companhia é parte em ações judiciais de natureza previdenciárias de possível realização no valor de R\$ 600 mil e referem-se ao questionamento do pagamento do Fator Acidentário de Prevenção (FAP) e a majoração da alíquota dos Riscos Ambientais do Trabalho (RAT). Ambos processos estão sendo depositados judicialmente.

As demandas cíveis referem-se a impugnação dos valores de execução de sentença por parte da Eletrobrás e montam na data do balanço, aproximadamente, R\$ 750 mil.

## 17. COBERTURA DE SEGUROS

A Companhia mantém coberturas de seguros em montantes considerados suficientes para cobrir eventuais riscos sobre os seus ativos e/ou responsabilidades.

Os principais seguros mantidos pela empresa são:

em R\$ mil

MODALIDADE	ITENS COBERTOS	IMPORTÂNCIA SEGURADA			
		CONTROLADORA		CONSOLIDADO	
		31/dez./10	30/set./10	31/dez./10	30/set./10
Incêndio/ Riscos Diversos	Conjunto Operacional	242.280	242.280	324.590	324.372
Responsabilidade Civil	Veículos	9.750	9.750	9.750	9.750

## 18. CAPITAL SOCIAL

O capital social, totalmente subscrito e integralizado é composto de 12.011.622 ações, sendo 4.004.231 ações ordinárias e 8.007.391 ações preferenciais, todas sem valor

00953-9

PETTENATI SA IND TEXTIL

88.613.658/0001-10

---

06.01 - NOTAS EXPLICATIVAS

---

nominal. Aos acionistas é assegurado o dividendo mínimo obrigatório de 25% sobre o lucro líquido ajustado na forma da lei. As ações preferenciais não têm direito a voto, mas tem direito a um dividendo fixo, não cumulativo de 12% ao ano sobre o equivalente ao seu valor nominal, ou seja, sobre o produto da divisão do Capital Social pelo número de ações existentes.

## 19. EVENTOS SUBSEQUENTES

Em Assembléia Geral de Acionistas realizada no dia 13/01/2011, foram tomadas as seguintes deliberações:

- (i) aumento no capital social da companhia no valor de R\$ 7.000.000,00 (sete milhões de reais), sem a emissão de novas ações, mediante a capitalização de parte do saldo da conta Reserva para Aumento de Capital existente. O capital social da companhia após a alteração ficará em R\$ 50 milhões;
- (ii) adequação da Reserva para Aumento de Capital aos termos do art. 194 da Lei das SAs e conseqüente modificação do art. 41 do Estatuto Social e;
- (iii) o desdobramento das ações existentes na proporção de 4:1, ficando o capital social composto de 48.046.488 ações nominativas escriturais sem valor nominal (16.016.924 ações ordinárias e 32.029.564 ações preferenciais) todas com os mesmos direitos das ações anteriormente existentes.

Tais deliberações foram contabilizadas na data da AGE e somente ficarão evidenciadas, contabilmente, a partir das Informações Trimestrais de 31 de março de 2011.

## 20. DIVIDENDOS

Foi aprovado pela Assembléia Geral de Acionistas realizada em 29/10/2010: (i) não aumentar o capital social com parte do lucro líquido do exercício e dos lucros acumulados, como proposto nas demonstrações financeiras; (ii) destinar ditos recursos para pagamento de um dividendo suplementar no montante de R\$ 990.000,00 (R\$ 0,08242018 por ação) a ser pago, juntamente com o anteriormente proposto nas Demonstrações Financeiras de 30/jun./2010 de R\$ 5.168.472,64 (R\$ 0,43028931 por ação). Desta forma o montante total do dividendo aprovado pela AGO/E, a ser pago até o dia 31/03/2011, ficou em R\$ 6.158.472,64, equivalentes a R\$ 0,51270949 por ação preferencial e ordinária. O cálculo foi efetuado da seguinte forma:

00953-9

PETTENATI SA IND TEXTIL

88.613.658/0001-10

06.01 - NOTAS EXPLICATIVAS

	<u>30/jun./10</u>
<b>Lucro Líquido do Exercício</b>	<b>R\$ 5.502.967</b>
(-) Reserva Legal Constituída	R\$ (275.148)
<b>Base Cálculo dos Dividendos</b>	<b>R\$ 5.227.819</b>
<b>Realização da Reserva de Reavaliação</b>	<b>R\$ 930.654</b>
<b>Dividendos Mínimos (25%)</b>	<b>R\$ 1.306.955</b>
Dividendo Inicialmente Destinado	R\$ 5.168.472
Dividendos Complementares	<u>R\$ 990.000</u>
<b>Dividendos Total a Pagar</b>	<b>R\$ 6.158.473</b>
(R\$ 0,51270949 por ação preferencial e ordinária)	

O valor consolidado de dividendos a pagar inclui R\$ 1.543.721 (US\$ 926.492), devidos pela empresa controlada a acionistas minoritários, que serão pagos na medida em que a empresa apresentar lucratividade que possibilite a liquidação.

## 21. INSTRUMENTOS FINANCEIROS

Os instrumentos financeiros da companhia estão basicamente representados na contabilidade pelas contas ativas de caixa, equivalentes de caixa e clientes, pelas contas passivas de fornecedores, instituições financeiras e contratos de mútuo, as quais estão avaliadas a valores justos de realização, tendo como base metodologias de avaliação estabelecidas nos contratos específicos.

Quanto aos fatores de risco de mercado que poderiam afetar os negócios, os mesmos estão apresentados da seguinte forma:

- Aplicações financeiras: estão distribuídas no mercado bancário em instituições tradicionais solidamente estabelecidas.
- Clientes: são adotados procedimentos de seletividade e análises para limites de créditos mantendo provisão suficiente para minimizar eventuais perdas,
- Riscos com taxa de câmbio: decorrem da possibilidade da companhia vir a incorrer em perdas ou ganhos por conta das flutuações nas cotações das moedas estrangeiras. Tais valores sujeitos a este risco estão representados:
  - No Ativo, na conta de Clientes em 31/dez./2010 por R\$ 2.724.794 (R\$ 1.040.575 em 30/set./2010), na conta de Partes Relacionadas no valor de R\$ 657.855 (R\$ 552.479 em 30/set./2010) e na conta Adiantamento a Fornecedores no valor de R\$ 934.875 (R\$ 915.139 em 30/set./2010)
  - No Passivo na conta de Fornecedores em 31/dez./2010 por R\$ 6.783.492 (30/set./2010 por R\$ 7.348.115) e na conta de Partes Relacionadas no valor de R\$ 3.815.598 (30/set./2010 por R\$ 169.420).

---

00953-9

PETTENATI SA IND TEXTIL

88.613.658/0001-10

---

---

06.01 - NOTAS EXPLICATIVAS

---

- No consolidado, como a controlada de El Salvador é empresa que opera fora do país, os valores apresentados na Nota 14 (em moeda estrangeira) não possuem “*hedge*” cambial na controladora nem na controlada.

01.01 - IDENTIFICAÇÃO

1 - CÓDIGO CVM 00953-9	2 - DENOMINAÇÃO SOCIAL PETTENATI SA IND TEXTIL	3 - CNPJ 88.613.658/0001-10
---------------------------	---	--------------------------------

05.01 - DEMONSTRAÇÃO DAS MUTAÇÕES DO PATRIMÔNIO LÍQUIDO DE 1/10/2010 a 31/12/2010 (Reais)

1 - CÓDIGO	2 - DESCRIÇÃO	3 - CAPITAL SOCIAL	4 - RESERVAS DE CAPITAL	5 - RESERVAS DE REAValiaÇÃO	6 - RESERVAS DE LUCRO	7 - LUCROS/ PREJUÍZOS ACUMULADOS	8 - AJUSTES DE AVALIAÇÃO PATRIMONIAL	9 - TOTAL PATRIMÔNIO LÍQUIDO
5.01	Saldo Inicial	43.000.000	5.955.177	6.834.402	42.991.175	(336.776)	(71.361)	98.372.617
5.02	Ajustes de Exercícios Anteriores	0	0	0	0	0	0	0
5.03	Saldo Ajustado	43.000.000	5.955.177	6.834.402	42.991.175	(336.776)	(71.361)	98.372.617
5.04	Lucro / Prejuízo do Período	0	0	0	0	(1.905.377)	0	(1.905.377)
5.05	Destinações	0	0	0	0	0	0	0
5.05.01	Dividendos	0	0	0	0	0	0	0
5.05.02	Juros sobre Capital Próprio	0	0	0	0	0	0	0
5.05.03	Outras Destinações	0	0	0	0	0	0	0
5.06	Realização de Reservas de Lucros	0	0	(25.221)	0	25.221	0	0
5.07	Ajustes de Avaliação Patrimonial	0	0	0	0	0	(600.928)	(600.928)
5.07.01	Ajustes de Títulos e Valores Mobiliários	0	0	0	0	0	0	0
5.07.02	Ajustes Acumulados de Conversão	0	0	0	0	0	(600.928)	(600.928)
5.07.03	Ajustes de Combinação de Negócios	0	0	0	0	0	0	0
5.08	Aumento/Redução do Capital Social	0	0	0	0	0	0	0
5.09	Constituição/Realização Reservas Capital	0	0	0	0	0	0	0
5.10	Ações em Tesouraria	0	0	0	0	0	0	0
5.11	Outras Transações de Capital	0	0	0	0	0	0	0
5.12	Outros	0	0	0	0	0	0	0
5.13	Saldo Final	43.000.000	5.955.177	6.809.181	42.991.175	(2.216.932)	(672.289)	95.866.312

01.01 - IDENTIFICAÇÃO

1 - CÓDIGO CVM 00953-9	2 - DENOMINAÇÃO SOCIAL PETTENATI SA IND TEXTIL	3 - CNPJ 88.613.658/0001-10
---------------------------	---	--------------------------------

05.02 - DEMONSTRAÇÃO DAS MUTAÇÕES DO PATRIMÔNIO LÍQUIDO DE 1/7/2010 a 31/12/2010 (Reais)

1 - CÓDIGO	2 - DESCRIÇÃO	3 - CAPITAL SOCIAL	4 - RESERVAS DE CAPITAL	5 - RESERVAS DE REAVALIAÇÃO	6 - RESERVAS DE LUCRO	7 - LUCROS/ PREJUÍZOS ACUMULADOS	8 - AJUSTES DE AVALIAÇÃO PATRIMONIAL	9 - TOTAL PATRIMÔNIO LÍQUIDO
5.01	Saldo Inicial	43.000.000	5.955.177	6.859.623	42.991.175	0	733.077	99.539.052
5.02	Ajustes de Exercícios Anteriores	0	0	0	0	0	0	0
5.03	Saldo Ajustado	43.000.000	5.955.177	6.859.623	42.991.175	0	733.077	99.539.052
5.04	Lucro / Prejuízo do Período	0	0	0	0	(2.267.374)	0	(2.267.374)
5.05	Destinações	0	0	0	0	0	0	0
5.05.01	Dividendos	0	0	0	0	0	0	0
5.05.02	Juros sobre Capital Próprio	0	0	0	0	0	0	0
5.05.03	Outras Destinações	0	0	0	0	0	0	0
5.06	Realização de Reservas de Lucros	0	0	(50.442)	0	50.442	0	0
5.07	Ajustes de Avaliação Patrimonial	0	0	0	0	0	(1.405.366)	(1.405.366)
5.07.01	Ajustes de Títulos e Valores Mobiliários	0	0	0	0	0	0	0
5.07.02	Ajustes Acumulados de Conversão	0	0	0	0	0	(1.405.366)	(1.405.366)
5.07.03	Ajustes de Combinação de Negócios	0	0	0	0	0	0	0
5.08	Aumento/Redução do Capital Social	0	0	0	0	0	0	0
5.09	Constituição/Realização Reservas Capital	0	0	0	0	0	0	0
5.10	Ações em Tesouraria	0	0	0	0	0	0	0
5.11	Outras Transações de Capital	0	0	0	0	0	0	0
5.12	Outros	0	0	0	0	0	0	0
5.13	Saldo Final	43.000.000	5.955.177	6.809.181	42.991.175	(2.216.932)	(672.289)	95.866.312

01.01 - IDENTIFICAÇÃO

1 - CÓDIGO CVM 00953-9	2 - DENOMINAÇÃO SOCIAL PETTENATI SA IND TEXTIL	3 - CNPJ 88.613.658/0001-10
---------------------------	---	--------------------------------

08.01 - BALANÇO PATRIMONIAL ATIVO CONSOLIDADO (Reais)

1 - CÓDIGO	2 - DESCRIÇÃO	3 - 1/12/2010	4 - /9/2010
1	Ativo Total	267.962.149	256.371.797
1.01	Ativo Circulante	140.045.978	129.514.250
1.01.01	Disponibilidades	29.271.308	17.977.308
1.01.01.01	Caixas e Equivalentes de Caixa	29.271.308	17.977.308
1.01.02	Créditos	41.084.687	51.050.064
1.01.02.01	Clientes	41.084.687	51.050.064
1.01.02.01.01	Clientes	42.017.732	52.031.169
1.01.02.01.02	Créditos de Liquidação Duvidosa	(933.045)	(981.105)
1.01.02.02	Créditos Diversos	0	0
1.01.03	Estoques	61.347.288	54.014.851
1.01.03.01	Produtos Acabados	27.820.454	21.697.808
1.01.03.02	Produtos em Elaboração	3.380.278	5.216.898
1.01.03.03	Matérias Primas	30.146.556	27.100.145
1.01.04	Outros	8.342.695	6.472.027
1.01.04.01	Adiantamento de Fornecedores	1.011.452	1.053.361
1.01.04.02	Outras Contas a Receber	1.237.699	201.142
1.01.04.03	Despesas do Exercício Seguinte	518.726	361.891
1.01.04.04	Impostos a Recuperar	5.353.183	4.655.306
1.01.04.05	Impostos Diferidos	221.635	200.327
1.02	Ativo Não Circulante	127.916.171	126.857.547
1.02.01	Ativo Realizável a Longo Prazo	1.278.227	1.068.926
1.02.01.01	Créditos Diversos	1.278.227	1.068.926
1.02.01.01.01	Impostos a Recuperar	606.891	635.561
1.02.01.01.02	Depósitos Judiciais	671.336	433.365
1.02.01.02	Créditos com Pessoas Ligadas	0	0
1.02.01.02.01	Com Coligadas e Equiparadas	0	0
1.02.01.02.02	Com Controladas	0	0
1.02.01.02.03	Com Outras Pessoas Ligadas	0	0
1.02.01.03	Outros	0	0
1.02.02	Ativo Permanente	126.637.944	125.788.621
1.02.02.01	Investimentos	880.634	545.135
1.02.02.01.01	Participações Coligadas/Equiparadas	0	0
1.02.02.01.02	Participações em Controladas	0	0
1.02.02.01.03	Outros Investimentos	880.634	545.135
1.02.02.02	Imobilizado	125.074.815	124.649.480
1.02.02.02.01	Máquinas e Equipamentos	67.478.116	66.430.412
1.02.02.02.02	Móveis e Utensílios	5.399.472	5.257.797
1.02.02.02.03	Computadores e Periféricos	1.072.488	1.058.486
1.02.02.02.04	Veículos	448.968	470.347
1.02.02.02.05	Instalações	8.051.490	8.069.843
1.02.02.02.06	Imóveis	42.624.281	38.978.513



**01.01 - IDENTIFICAÇÃO**

1 - CÓDIGO CVM 00953-9	2 - DENOMINAÇÃO SOCIAL PETTENATI SA IND TEXTIL	3 - CNPJ 88.613.658/0001-10
---------------------------	---	--------------------------------

**08.01 - BALANÇO PATRIMONIAL ATIVO CONSOLIDADO (Reais)**

1 - CÓDIGO	2 - DESCRIÇÃO	3 -1/12/2010	4 -9/2010
1.02.02.02.07	Imobilizado em Andamento	0	4.384.082
1.02.02.03	Intangível	682.495	594.006
1.02.02.03.01	Marcas e Patentes	93.662	94.191
1.02.02.03.02	Software	588.833	499.815
1.02.02.04	Diferido	0	0

## RELATÓRIO DA ADMINISTRAÇÃO

Em atendimento às disposições legais e societárias, a Companhia submete à apreciação dos Srs. Acionistas, o Relatório da Administração e as Demonstrações Financeiras relativos ao semestre encerrado em 31 de dezembro de 2010, acompanhados do Parecer dos Auditores Independentes. As demonstrações financeiras foram elaboradas de acordo com as práticas contábeis adotadas no Brasil com base na Lei das Sociedades por Ações, nas normas e pronunciamentos da Comissão de Valores Mobiliários (CVM) e pelo Instituto dos Auditores Independentes do Brasil (IBRACON).

### 1. CONTEXTO OPERACIONAL

A Pettenati é uma sociedade anônima de capital aberto, constituída em Junho de 1964, sediada em Caxias do Sul, Rio Grande do Sul, e tem por principal objetivo a fabricação de tecidos acabados em ponto de malha e confecções para o vestuário.

As linhas de produtos abrangem uma ampla variedade de tipos de tecidos tintos e estampados, com as mais diferentes fibras e combinações como “Softs”, “Plushs”, “Meia Malhas”, “Moletons”, Viscosos, Linha Esportiva, etc. A fabricação dos tecidos é realizada em duas unidades fabris, sendo uma no Brasil (em Caxias do Sul – RS) e outra em El Salvador (América Central), já as confecções são fabricadas na unidade matriz em Caxias do Sul – RS.

### 2. CONJUNTURA ECONÔMICA

Como em períodos anteriores, o semestre (Jul/10 a Dez/10) continuou apresentando a reincidência dos fatores restritivos já verificados, destacando-se entre eles a acirrada concorrência interna e externa, a continuidade de importação de produtos têxteis asiáticos e a manutenção da valorização do Real.

No mercado interno, os principais fatores que continuaram contribuindo para esta situação menos aquecida de mercado foram a contínua importação de artigos asiáticos a

#### 12.01 - COMENTÁRIO DO DESEMPENHO CONSOLIDADO NO TRIMESTRE

preços abaixo dos praticados internamente, o real super-valorizado (que continua facilitando a importação) e a acirrada concorrência entre as tecelagens nacionais.

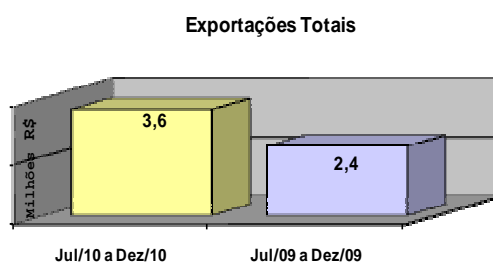
No cenário externo o nível de procura encontra-se ainda abaixo do esperado para uma condição normal de negócios, visto que se continua a observar a não concessão automática de licenças na importação por parte do governo Argentino e a falta de um maior aquecimento nas economias, principalmente a norte-americana.

### 3. CONTROLADORA

#### 3.1 MERCADO E VENDAS

**Mercado Externo:** em que pese a continuidade na não concessão automática de licenças de importação por parte do governo Argentino e a valorização do Real, a companhia registrou exportações no valor de R\$ 3,6 milhões apresentando um acréscimo de 53,2% ante o exercício anterior.

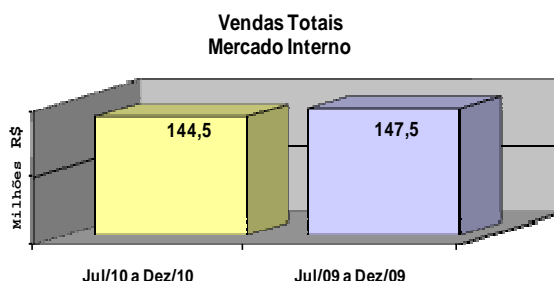
O volume total de tecidos exportados foi de 142 mil kgs (87 mil kgs. no exercício anterior).



**Mercado Interno:** As vendas da companhia registraram o valor de R\$ 144,5 milhões com redução de 2,1% ante os R\$ 147,5 milhões do exercício anterior.

O volume total de tecidos comercializados foi de 3,6 milhões de kgs. (4,2 milhões de kgs no exercício anterior) e o volume de confecções foi de 1.197 mil peças (575 mil no exercício anterior).

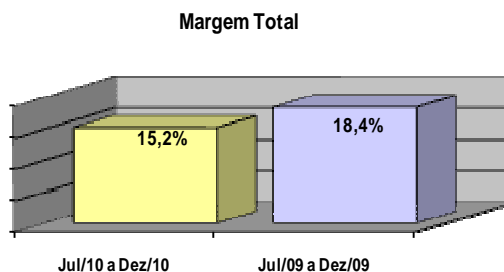
12.01 - COMENTÁRIO DO DESEMPENHO CONSOLIDADO NO TRIMESTRE



### 3.2 RESULTADOS

O resultado negativo apresentado de 2,0% da receita líquida (2,5% positivos no mesmo semestre do exercício anterior) foi reflexo das dificuldades verificadas na demanda e também da valorização do euro ante o dólar. Um fator que deve ser levado em consideração, quando da análise do resultado líquido, é o reflexo na equivalência patrimonial da valorização do euro, pois os financiamentos de máquinas da controlada em El Salvador são, na sua maioria, em euros. A valorização do euro ante o dólar verificada na controlada salvadorenha, no semestre foi de 8,5%.

As margens brutas variaram de acordo com as possibilidades do mercado. A redução verificada no semestre foi de 3,2 pontos percentuais registrando uma margem bruta total de 15,2% sobre a Receita Líquida. A margem operacional antes do resultado financeiro apresentou-se no patamar de 1,6% da receita líquida (5,5% no mesmo período do exercício anterior).



00953-9

PETTENATI SA IND TEXTIL

88.613.658/0001-10

12.01 - COMENTÁRIO DO DESEMPENHO CONSOLIDADO NO TRIMESTRE

### 3.3 POSICIONAMENTO FINANCEIRO

Apresentamos a seguir, alguns indicadores financeiros verificados no exercício:

Indicadores	Em R\$ mil	
	Dez/10	Set/10
Endividamento financeiro líquido	18.236	3.361
Endividamento financeiro total	35.745	14.790
Endividamento financeiro / Patrimônio Líquido	0,37	0,15
Patrimônio Líquido	95.866	98.372
Valor Patrimonial por ação	7,98	8,19

### 3.4 ESTOQUES E INVESTIMENTOS

Antevendo a possibilidade de carência de oferta e aumento de preços nas matérias-primas, principalmente de algodão, estrategicamente a companhia antecipou compras e produção, visando garantir o suprimento normal e custos mais baixos. Tal estratégia fez com que os estoques apresentassem um aumento de R\$ 11,9 milhões no semestre o que deverá ser revertido até o encerramento do exercício social por ocasião da comercialização da coleção outono-inverno.

A companhia investiu no semestre R\$ 6,0 milhões na aquisição de máquinas e equipamentos e melhoria de instalações industriais visando a contínua modernização e diversificação do parque fabril.

### 3.5 RECURSOS HUMANOS

Encerramos o semestre com 2.339 funcionários e com um faturamento per capita de R\$ 63,3 mil. No campo assistencial, a Pettenati desempenha um importante papel no atendimento aos empregados e familiares, com plano de saúde, creche, assistência médica e odontológica, transporte e programa de alimentação ao trabalhador.

00953-9

PETTENATI SA IND TEXTIL

88.613.658/0001-10

12.01 - COMENTÁRIO DO DESEMPENHO CONSOLIDADO NO TRIMESTRE

## 4. CONSOLIDADO

### 4.1 INDICADORES DE DESEMPENHO

Selecionamos abaixo, alguns indicadores importantes para a análise do desempenho da empresa:

(em R\$ mil)

Indicadores	Jul/10 a Dez/10	Jul/09 a Dez/09
<b>Operacionais</b>		
Receita Líquida	139.652	125.567
Receitas no Brasil	116.145	117.032
Receitas no exterior	23.507	8.535
Lucro Bruto	18.752	19.492
EBITDA	5.864	9.963
Lucro / (Prejuízo) Líquido	(2.205)	2.957
Investimentos no Imobilizado/Investimentos	7.665	15.158
Patrimônio Líquido (31 de Dezembro)	94.734	101.512
<b>Financeiros (em 31 de dezembro)</b>		
Endividamento financeiro líquido	62.385	37.577
Endividamento financeiro total	91.656	62.898
Endividamento financeiro / Patrimônio Líquido	0,97	0,62
<b>Margens</b>		
Margem Bruta	13,4%	15,5%
Margem EBITDA	4,2%	7,9%
Margem Líquida	(1,6%)	2,4%

### 4.2 MERCADO E VENDAS

O período ficou caracterizado pela dificuldade de uma maior inserção dos produtos no mercado internacional, ocasionada principalmente pelo ainda presente desaquecimento verificado na economia norte americana. Gradativamente a empresa vem conseguindo abrir novos mercados para suprir os problemas ocasionados pelo arrefecimento da demanda. Ao final do semestre o resultado de tal tarefa já mostra resultados, as vendas consolidadas da companhia atingiram o montante de R\$ 171,8 milhões contra os R\$ 158,8 verificados no mesmo período do exercício anterior, o volume de tecidos comercializados ficou na ordem de 4,9 milhões de kgs (4,7 milhões no mesmo período do exercício anterior).

00953-9

PETTENATI SA IND TEXTIL

88.613.658/0001-10

---

12.01 - COMENTÁRIO DO DESEMPENHO CONSOLIDADO NO TRIMESTRE

---

#### 4.3 RESULTADOS

O resultado negativo apresentado de 1,6% da receita líquida (2,4% positivos no mesmo período do exercício anterior) foi reflexo principalmente do arrefecimento da demanda e da valorização do Euro ante o dólar, em que pese o trabalho de abertura de novos mercados. As margens brutas consolidadas variaram de acordo com as possibilidades de mercado atingindo o percentual de 13,4% sobre a Receita Líquida (15,5% no mesmo período do exercício anterior). A margem operacional antes do resultado financeiro apresentou-se no ponto de equilíbrio e era de 2,1% no mesmo período do exercício anterior.

#### 4.4 INVESTIMENTOS

A companhia investiu no período R\$ 7,7 milhões na aquisição de máquinas e equipamentos e melhoria de instalações industriais visando aprimorar e diversificar seus parques fabris, dando melhor competitividade aos produtos. Tais investimentos se deram principalmente na aquisição de máquinas e equipamentos com financiamento direto com fornecedores internacionais e prazos de pagamento de 2 a 5 anos.

#### 4.5 RECURSOS HUMANOS

Encerramos o exercício com 2.829 funcionários no grupo, com um faturamento per capita de R\$ 60,7 mil.

### 5. GERAÇÃO OPERACIONAL DE CAIXA - EBITDA

O EBITDA da controladora no exercício alcançou R\$ 4,7 milhões, 57,6% inferior ao do exercício anterior. Já o consolidado apresentou o valor de R\$ 5,9 milhões sendo 41,1% inferior ao apresentado no exercício anterior.

12.01 - COMENTÁRIO DO DESEMPENHO CONSOLIDADO NO TRIMESTRE

EBITDA (R\$ mil)	Controladora		Consolidado	
	Jul/2010 a Dez/2010	Jul/2009 a Dez/2009	Jul/2010 a Dez/2010	Jul/2009 a Dez/2009
Lucro bruto	17.623	21.518	18.753	19.492
Despesas com vendas	(10.669)	(10.679)	(12.269)	(11.158)
Despesas gerais e administrativas	(5.284)	(4.499)	(6.143)	(5.309)
Depreciação e amortizações	2.914	4.655	5.871	7.323
Outras Receitas/(Despesas) Operacionais	132	121	(348)	(385)
<b>EBITDA</b>	<b>4.716</b>	<b>11.116</b>	<b>5.864</b>	<b>9.963</b>

## 6. RELACIONAMENTO COM AUDITORES INDEPENDENTES

Com o objetivo de atender à Instrução CVM nº 381/2003, a empresa informa que a HLB Audilink Auditores e Consultores, prestadora dos serviços de auditoria externa à empresa, não prestou serviços de consultoria e assessoria durante o exercício.

## 7. AUMENTO DE CAPITAL E DIVIDENDOS

Na Assembléia Geral Ordinária e Extraordinária, realizada no dia 29 de outubro de 2010 foi aprovado:

- (i) não aumentar o capital social com parte do lucro líquido do exercício e dos lucros acumulados, como proposto nas demonstrações financeiras;
- (ii) destinar ditos recursos para pagamento de um dividendo suplementar no montante de R\$ 990.000,00 (R\$ 0,08242018 por ação) a ser pago, juntamente com o anteriormente proposto nas Demonstrações Financeiras de 30/jun./2010 de R\$ 5.168.472,64 (R\$ 0,43028931 por ação). Desta forma o montante total do dividendo aprovado pela AGO/E, a ser pago até o dia 31/03/2011, ficou em R\$ 6.158.472,64, equivalentes a R\$ 0,51270949 por ação preferencial e ordinária.



12.01 - COMENTÁRIO DO DESEMPENHO CONSOLIDADO NO TRIMESTRE

## 8. EVENTOS SUBSEQUENTES

Em assembléia geral de acionistas realizada no dia 13/01/2011, foram aprovadas as seguintes deliberações:

- (i) aumento no capital social da companhia no valor de R\$ 7.000.000,00 (sete milhões de reais), sem a emissão de novas ações, mediante a capitalização de parte do saldo da conta Reserva para Aumento de Capital existente. O capital social da companhia após a alteração ficará em R\$ 50 milhões;
- (ii) adequação da Reserva para Aumento de Capital aos termos do art. 194 da Lei das SAs e conseqüente modificação do art. 41 do Estatuto Social e;
- (iii) o desdobramento das ações existentes na proporção de 4:1, ficando o capital social composto de 48.046.488 ações nominativas escriturais sem valor nominal (16.016.924 ações ordinárias e 32.029.564 ações preferenciais) todas com os mesmos direitos das ações anteriormente existentes.

Tais deliberações foram contabilizadas na data da AGE e somente ficarão evidentes, contabilmente, a partir das Informações Trimestrais de 31 de março de 2011.

## 9. REMUNERAÇÃO DOS ADMINISTRADORES

O montante global anual é fixado pela Assembléia Geral para pagamento dos honorários dos administradores da Companhia. A maior remuneração individual fixa acumulada no semestre para o Conselho de Administração somou R\$ 320 mil, a remuneração média foi de R\$ 140 mil e a menor foi de R\$ 50 mil. No Conselho Fiscal a remuneração individual acumulada no semestre fixa foi de R\$ 22 mil. Na diretoria, a maior remuneração fixa individual acumulada no semestre foi de R\$ 280 mil, a média foi de R\$ 162 mil e a menor foi de R\$ 36 mil. Os membros do Conselho de Administração, Conselho Fiscal e Diretoria, não recebem remuneração variável.

00953-9

PETTENATI SA IND TEXTIL

88.613.658/0001-10

12.01 - COMENTÁRIO DO DESEMPENHO CONSOLIDADO NO TRIMESTRE

## **10. AGRADECIMENTOS**

Registramos nossos agradecimentos aos acionistas, colaboradores, clientes, fornecedores e instituições financeiras pelo posicionamento de parceria, apoio e colaboração demonstrados, em todos os momentos. Certamente esses são e sempre serão os fatores essenciais para a continuidade da trajetória de sucesso da empresa.

Caxias do Sul, 31 de Janeiro de 2010.

A Administração

**01.01 - IDENTIFICAÇÃO**

1 - CÓDIGO CVM	2 - DENOMINAÇÃO SOCIAL	3 - CNPJ
00953-9	PETTENATI SA IND TEXTIL	88.613.658/0001-10

**08.02 - BALANÇO PATRIMONIAL PASSIVO CONSOLIDADO (Reais)**

1 - CÓDIGO	2 - DESCRIÇÃO	3 - 1/12/2010	4 - /9/2010
2	Passivo Total	267.962.149	256.371.797
2.01	Passivo Circulante	88.318.393	98.297.491
2.01.01	Empréstimos e Financiamentos	27.833.297	27.004.216
2.01.02	Debêntures	0	0
2.01.03	Fornecedores	35.783.962	40.777.283
2.01.04	Impostos, Taxas e Contribuições	3.847.925	6.089.220
2.01.04.01	Tributos s/Renda a Pagar	3.387.809	3.488.931
2.01.04.02	Outras Obrigações Tributárias	460.116	2.600.289
2.01.05	Dividendos a Pagar	7.702.194	7.581.757
2.01.06	Provisões	0	0
2.01.07	Dívidas com Pessoas Ligadas	0	0
2.01.08	Outros	13.151.015	16.845.015
2.01.08.01	Contribuições e Obrigações com Pessoal	9.007.479	12.290.528
2.01.08.02	Contas e Despesas a Pagar	4.143.536	4.554.487
2.02	Passivo Não Circulante	79.067.435	55.131.363
2.02.01	Passivo Exigível a Longo Prazo	79.067.435	55.131.363
2.02.01.01	Empréstimos e Financiamentos	63.822.826	38.580.240
2.02.01.02	Debêntures	0	0
2.02.01.03	Provisões	1.415.300	1.399.100
2.02.01.04	Dívidas com Pessoas Ligadas	1.819.469	2.552.156
2.02.01.05	Adiantamento para Futuro Aumento Capital	0	0
2.02.01.06	Outros	12.009.840	12.599.867
2.02.01.06.01	Fornecedores	11.409.388	12.239.193
2.02.01.06.02	Obrigações Tributárias	600.452	360.674
2.03	Resultados de Exercícios Futuros	0	0
2.04	Part. de Acionistas Não Controladores	5.841.967	5.767.745
2.05	Patrimônio Líquido	94.734.354	97.175.198
2.05.01	Capital Social Realizado	43.000.000	43.000.000
2.05.02	Reservas de Capital	5.955.177	5.955.177
2.05.02.01	Reserva de Incentivos Fiscais	753.244	753.244
2.05.02.02	Subvenção para Investimentos	5.201.933	5.201.933
2.05.03	Reservas de Reavaliação	6.809.181	6.834.402
2.05.03.01	Ativos Próprios	6.809.181	6.834.402
2.05.03.02	Controladas/Coligadas e Equiparadas	0	0
2.05.04	Reservas de Lucro	41.797.273	41.760.093
2.05.04.01	Legal	4.806.207	4.804.348
2.05.04.02	Estatutária	0	0
2.05.04.03	Para Contingências	0	0
2.05.04.04	De Lucros a Realizar	0	0
2.05.04.05	Retenção de Lucros	0	0
2.05.04.06	Especial p/ Dividendos Não Distribuídos	0	0

**01.01 - IDENTIFICAÇÃO**

1 - CÓDIGO CVM 00953-9	2 - DENOMINAÇÃO SOCIAL PETTENATI SA IND TEXTIL	3 - CNPJ 88.613.658/0001-10
---------------------------	---	--------------------------------

**08.02 - BALANÇO PATRIMONIAL PASSIVO CONSOLIDADO (Reais)**

1 - CÓDIGO	2 - DESCRIÇÃO	3 -1/12/2010	4 -9/2010
2.05.04.07	Outras Reservas de Lucro	36.991.066	36.955.745
2.05.04.07.01	Reserva para Aumento de Capital	36.991.066	36.955.745
2.05.05	Ajustes de Avaliação Patrimonial	(672.289)	(71.361)
2.05.05.01	Ajustes de Títulos e Valores Mobiliários	0	0
2.05.05.02	Ajustes Acumulados de Conversão	(672.289)	(71.361)
2.05.05.03	Ajustes de Combinação de Negócios	0	0
2.05.06	Lucros/Prejuízos Acumulados	(2.154.988)	(303.113)
2.05.07	Adiantamento para Futuro Aumento Capital	0	0

01.01 - IDENTIFICAÇÃO

1 - CÓDIGO CVM	2 - DENOMINAÇÃO SOCIAL	3 - CNPJ
00953-9	PETTENATI SA IND TEXTIL	88.613.658/0001-10

09.01 - DEMONSTRAÇÃO DO RESULTADO CONSOLIDADO (Reais)

1 - CÓDIGO	2 - DESCRIÇÃO	3 - 1/10/2010 a 31/12/2010	4 - 1/7/2010 a 31/12/2010	5 - 1/10/2009 a 31/12/2009	6 - 1/7/2009 a 31/12/2009
3.01	Receita Bruta de Vendas e/ou Serviços	79.530.539	171.832.824	69.746.685	158.792.522
3.02	Deduções da Receita Bruta	(14.966.851)	(32.181.227)	(14.251.354)	(33.225.780)
3.03	Receita Líquida de Vendas e/ou Serviços	64.563.688	139.651.597	55.495.331	125.566.742
3.04	Custo de Bens e/ou Serviços Vendidos	(57.141.464)	(120.898.916)	(47.445.409)	(106.074.557)
3.05	Resultado Bruto	7.422.224	18.752.681	8.049.922	19.492.185
3.06	Despesas/Receitas Operacionais	(9.800.243)	(21.617.167)	(8.399.559)	(16.581.925)
3.06.01	Com Vendas	(6.057.429)	(12.268.933)	(5.187.666)	(11.158.372)
3.06.01.01	Salários e Encargos	(725.810)	(1.582.058)	(737.199)	(1.467.965)
3.06.01.02	Comissões	(2.395.661)	(4.983.063)	(1.991.887)	(4.567.319)
3.06.01.03	Fretes e Seguros	(1.699.005)	(3.054.061)	(1.422.302)	(2.902.533)
3.06.01.04	Publicidade	(146.178)	(599.412)	(22.314)	(318.630)
3.06.01.05	Materiais Consumidos	(303.095)	(643.515)	(306.391)	(633.157)
3.06.01.06	Depreciação	(48.970)	(96.886)	(103.567)	(196.613)
3.06.01.07	Comunicações	(78.081)	(150.751)	(99.145)	(150.133)
3.06.01.08	Aluguéis	(122.458)	(173.534)	(74.034)	(150.648)
3.06.01.09	Serviços Prestados por Terceiros - PJ	(81.071)	(191.898)	(133.340)	(299.448)
3.06.01.10	Outros	(457.100)	(793.755)	(297.487)	(471.926)
3.06.02	Gerais e Administrativas	(3.143.062)	(6.142.818)	(2.792.069)	(5.309.237)
3.06.02.01	Salários e Encargos	(1.566.104)	(3.024.411)	(1.256.641)	(2.436.458)
3.06.02.02	Depreciação	(81.320)	(159.934)	(125.658)	(285.129)
3.06.02.03	Honorários dos Administradores	(698.000)	(1.232.000)	(516.000)	(996.000)
3.06.02.04	Comunicações	(110.152)	(227.425)	(121.025)	(254.147)
3.06.02.05	Materiais Consumidos	(33.496)	(61.990)	(39.447)	(67.927)
3.06.02.06	Viagens e Estadas	(12.180)	(53.050)	(33.055)	(82.757)
3.06.02.07	Serviços de Terceiros	(164.857)	(406.466)	(290.673)	(389.436)
3.06.02.08	Impostos, Taxas e Multas	(76.402)	(105.066)	(50.601)	(96.687)
3.06.02.09	Seguros e Doações	(10.888)	(112.598)	(149.252)	(174.555)

01.01 - IDENTIFICAÇÃO

1 - CÓDIGO CVM	2 - DENOMINAÇÃO SOCIAL	3 - CNPJ
00953-9	PETTENATI SA IND TEXTIL	88.613.658/0001-10

09.01 - DEMONSTRAÇÃO DO RESULTADO CONSOLIDADO (Reais)

1 - CÓDIGO	2 - DESCRIÇÃO	3 - 1/10/2010 a 31/12/2010	4 - 1/7/2010 a 31/12/2010	5 - 1/10/2009 a 31/12/2009	6 - 1/7/2009 a 31/12/2009
3.06.02.10	Energia Elétrica	(58.622)	(118.830)	(46.544)	(93.505)
3.06.02.11	Associação de Classe	(26.772)	(56.547)	(23.723)	(49.360)
3.06.02.12	Manutenção do Imobilizado	(24.655)	(43.646)	(7.002)	(35.582)
3.06.02.13	Material de Expediente	(1.842)	(3.656)	(3.974)	(7.067)
3.06.02.14	Jornais, Livros e Revistas	(15.086)	(32.280)	(5.132)	(19.787)
3.06.02.15	Outros	(262.686)	(504.919)	(123.342)	(320.840)
3.06.03	Financeiras	(512.750)	(2.857.655)	124.549	270.991
3.06.03.01	Receitas Financeiras	3.413.584	6.411.971	2.896.557	6.614.808
3.06.03.02	Despesas Financeiras	(3.926.334)	(9.269.626)	(2.772.008)	(6.343.817)
3.06.04	Outras Receitas Operacionais	492.960	492.960	161.807	327.580
3.06.05	Outras Despesas Operacionais	(579.962)	(840.721)	(706.180)	(712.887)
3.06.06	Resultado da Equivalência Patrimonial	0	0	0	0
3.07	Resultado Operacional	(2.378.019)	(2.864.486)	(349.637)	2.910.260
3.08	Resultado Não Operacional	0	0	0	0
3.08.01	Receitas	0	0	0	0
3.08.02	Despesas	0	0	0	0
3.09	Resultado Antes Tributação/Participações	(2.378.019)	(2.864.486)	(349.637)	2.910.260
3.10	Provisão para IR e Contribuição Social	101.124	(900.421)	(817.594)	(2.733.600)
3.11	IR Diferido	21.308	14.200	0	0
3.12	Participações/Contribuições Estatutárias	0	0	0	0
3.12.01	Participações	0	0	0	0
3.12.02	Contribuições	0	0	0	0
3.13	Reversão dos Juros sobre Capital Próprio	0	0	0	0
3.14	Part. de Acionistas Não Controladores	378.491	1.545.277	1.383.282	2.779.928
3.15	Lucro/Prejuízo do Período	(1.877.096)	(2.205.430)	216.051	2.956.588

**01.01 - IDENTIFICAÇÃO**

1 - CÓDIGO CVM 00953-9	2 - DENOMINAÇÃO SOCIAL PETTENATI SA IND TEXTIL	3 - CNPJ 88.613.658/0001-10
---------------------------	---	--------------------------------

**09.01 - DEMONSTRAÇÃO DO RESULTADO CONSOLIDADO (Reais)**

1 - CÓDIGO	2 - DESCRIÇÃO	3 - 1/10/2010 a 31/12/2010	4 - 1/7/2010 a 31/12/2010	5 - 1/10/2009 a 31/12/2009	6 - 1/7/2009 a 31/12/2009
	NÚMERO AÇÕES, EX-TESOURARIA (Unidades)	12.011.622	12.011.622	12.011.622	12.011.622
	LUCRO POR AÇÃO (Reais)			0,01799	0,24614
	PREJUÍZO POR AÇÃO (Reais)	(0,15627)	(0,18361)		

01.01 - IDENTIFICAÇÃO

1 - CÓDIGO CVM	2 - DENOMINAÇÃO SOCIAL	3 - CNPJ
00953-9	PETTENATI SA IND TEXTIL	88.613.658/0001-10

10.01 - DEMONSTRAÇÃO DO FLUXO DE CAIXA CONSOLIDADO - METODO INDIRETO (Reais)

1 - CÓDIGO	2 - DESCRIÇÃO	3 - 1/10/2010 a 31/12/2010	4 - 1/7/2010 a 31/12/2010	5 - 1/10/2009 a 31/12/2009	6 - 1/7/2009 a 31/12/2009
4.01	Caixa Líquido Atividades Operacionais	(9.585.835)	(8.688.959)	(2.193.341)	3.798.229
4.01.01	Caixa Gerado nas Operações	(425.003)	8.400.695	4.981.354	13.974.932
4.01.01.01	Result Líq. do Exerc. Antes do IR e CSLL	(2.378.019)	(2.864.486)	(349.637)	2.910.260
4.01.01.02	Depreciações e Amortizações	2.966.017	5.871.351	3.540.179	7.323.425
4.01.01.03	Juros Provisionados e não Pagos	105.057	1.343.094	(845)	737.701
4.01.01.04	Varição Cambial Provisionada	(1.007.424)	1.300.694	984.059	922.479
4.01.01.05	Participação de Minoritários nos Lucros	378.491	1.545.277	1.383.282	2.779.928
4.01.01.06	Provisões de Comissões s/Vendas	(1.050.709)	126.018	(187.962)	(188.038)
4.01.01.07	Provisão p/Perda na Realização de Invest	3.177	229.424	(6.477)	(20.212)
4.01.01.08	Rever. p/Ajuste de Estoque a Vlr. Merc.	392.394	497.732	(152.273)	(227.564)
4.01.01.09	Perda na Alienação de Invest/Imobilizado	134.220	138.233	49.648	92.975
4.01.01.10	Dividendo de Preferencialistas	143.960	290.339	0	0
4.01.01.11	Reversão Prov no Recebimento de Créditos	(112.167)	(76.981)	(278.620)	(356.022)
4.01.02	Variações nos Ativos e Passivos	(9.160.832)	(17.089.654)	(7.174.695)	(10.176.703)
4.01.02.01	Contas a Receber de Clientes	10.126.802	10.269.482	11.151.528	12.987.530
4.01.02.02	Impostos a Recuperar	588.342	979.527	139.344	1.134.672
4.01.02.03	Outras Contas a Receber	(1.036.557)	(575.404)	(791.495)	(854.350)
4.01.02.04	Estoques	(7.724.831)	(12.388.869)	(10.496.391)	(11.903.447)
4.01.02.05	Despesas do Exercício Seguinte	(156.835)	44.710	155.959	255.540
4.01.02.06	Adiantamento a Fornecedores	17.267	(34.847)	(135.740)	(1.031.935)
4.01.02.07	Fornecedores	(5.161.317)	(9.181.964)	951.024	(2.471.498)
4.01.02.08	Contribuições e Obrigações com Pessoal	(3.283.049)	(2.807.586)	(3.210.888)	(2.877.776)
4.01.02.09	Obrigações Tributárias	(1.892.563)	(1.100.684)	(3.272.130)	(2.907.583)
4.01.02.10	Contas e Despesas a Pagar	639.758	(1.021.973)	64.173	475.333
4.01.02.11	Provisões p/Contingências	16.200	148.900	72.397	0
4.01.02.12	Imposto de Renda Retido na Fonte	(72.457)	(139.286)	1.004.684	(176.029)
4.01.02.13	Imposto de Renda e Contr. Social Pagos	(1.221.592)	(1.281.660)	(2.807.160)	(2.807.160)



01.01 - IDENTIFICAÇÃO

1 - CÓDIGO CVM 00953-9	2 - DENOMINAÇÃO SOCIAL PETTENATI SA IND TEXTIL	3 - CNPJ 88.613.658/0001-10
---------------------------	---	--------------------------------

10.01 - DEMONSTRAÇÃO DO FLUXO DE CAIXA CONSOLIDADO - METODO INDIRETO (Reais)

1 - CÓDIGO	2 - DESCRIÇÃO	3 - 1/10/2010 a 31/12/2010	4 - 1/7/2010 a 31/12/2010	5 - 1/10/2009 a 31/12/2009	6 - 1/7/2009 a 31/12/2009
4.01.03	Outros	0	0	0	0
4.02	Caixa Líquido Atividades de Investimento	(5.271.276)	(9.221.622)	(14.429.991)	(15.605.100)
4.02.01	Impostos a Recuperar de Longo Prazo	28.670	94.269	115.315	312.847
4.02.02	Depósitos Judiciais	(237.971)	(382.780)	(125)	(5.919)
4.02.03	Aquisições de Invest./Imobil./Intangível	(5.365.179)	(7.665.433)	(13.208.675)	(15.158.464)
4.02.04	Recebimentos por Venda de Invest./Imobil	228.982	250.288	196.523	196.523
4.02.05	Variação na Participação de Minoritários	74.222	(1.517.966)	(1.533.029)	(950.087)
4.03	Caixa Líquido Atividades Financiamento	26.030.127	29.033.838	7.093.910	3.946.410
4.03.01	Ingresso de Novos Empréstimos	39.168.700	47.004.200	10.273.080	10.273.080
4.03.02	Pagamentos de Empréstimos	(12.405.886)	(16.638.747)	(3.266.251)	(6.250.538)
4.03.03	Empréstimos Pagos a Controladora	(732.687)	(1.331.615)	87.081	(76.132)
4.04	Variação Cambial s/ Caixa e Equivalentes	120.984	(53.229)	894.664	1.996.389
4.05	Aumento(Redução) de Caixa e Equivalentes	11.294.000	11.070.028	(8.634.758)	(5.864.072)
4.05.01	Saldo Inicial de Caixa e Equivalentes	17.977.308	18.201.280	33.955.771	31.185.085
4.05.02	Saldo Final de Caixa e Equivalentes	29.271.308	29.271.308	25.321.013	25.321.013

01.01 - IDENTIFICAÇÃO

1 - CÓDIGO CVM 00953-9	2 - DENOMINAÇÃO SOCIAL PETTENATI SA IND TEXTIL	3 - CNPJ 88.613.658/0001-10
---------------------------	---	--------------------------------

11.01 - DEMONSTRAÇÃO DAS MUTAÇÕES DO PATRIMÔNIO LÍQUIDO CONSOLIDADO DE 1/10/2010 a 31/12/2010 (Reais)

1 - CÓDIGO	2 - DESCRIÇÃO	3 - CAPITAL SOCIAL	4 - RESERVAS DE CAPITAL	5 - RESERVAS DE REAValiaÇÃO	6 - RESERVAS DE LUCRO	7 - LUCROS/ PREJUÍZOS ACUMULADOS	8 - AJUSTES DE AVALIAÇÃO PATRIMONIAL	9 - TOTAL PATRIMÔNIO LÍQUIDO
5.01	Saldo Inicial	43.000.000	5.955.177	6.834.402	41.760.093	(303.113)	(71.361)	97.175.198
5.02	Ajustes de Exercícios Anteriores	0	0	0	0	0	0	0
5.03	Saldo Ajustado	43.000.000	5.955.177	6.834.402	41.760.093	(303.113)	(71.361)	97.175.198
5.04	Lucro / Prejuízo do Período	0	0	0	0	(1.877.096)	0	(1.877.096)
5.05	Destinações	0	0	0	0	0	0	0
5.05.01	Dividendos	0	0	0	0	0	0	0
5.05.02	Juros sobre Capital Próprio	0	0	0	0	0	0	0
5.05.03	Outras Destinações	0	0	0	0	0	0	0
5.06	Realização de Reservas de Lucros	0	0	(25.221)	0	25.221	0	0
5.07	Ajustes de Avaliação Patrimonial	0	0	0	37.180	0	(600.928)	(563.748)
5.07.01	Ajustes de Títulos e Valores Mobiliários	0	0	0	0	0	0	0
5.07.02	Ajustes Acumulados de Conversão	0	0	0	37.180	0	(600.928)	(563.748)
5.07.03	Ajustes de Combinação de Negócios	0	0	0	0	0	0	0
5.08	Aumento/Redução do Capital Social	0	0	0	0	0	0	0
5.09	Constituição/Realização Reservas Capital	0	0	0	0	0	0	0
5.10	Ações em Tesouraria	0	0	0	0	0	0	0
5.11	Outras Transações de Capital	0	0	0	0	0	0	0
5.12	Outros	0	0	0	0	0	0	0
5.13	Saldo Final	43.000.000	5.955.177	6.809.181	41.797.273	(2.154.988)	(672.289)	94.734.354

01.01 - IDENTIFICAÇÃO

1 - CÓDIGO CVM 00953-9	2 - DENOMINAÇÃO SOCIAL PETTENATI SA IND TEXTIL	3 - CNPJ 88.613.658/0001-10
---------------------------	---	--------------------------------

11.02 - DEMONSTRAÇÃO DAS MUTAÇÕES DO PATRIMÔNIO LÍQUIDO CONSOLIDADO DE 1/7/2010 a 31/12/2010 (Reais)

1 - CÓDIGO	2 - DESCRIÇÃO	3 - CAPITAL SOCIAL	4 - RESERVAS DE CAPITAL	5 - RESERVAS DE REAValiaÇÃO	6 - RESERVAS DE LUCRO	7 - LUCROS/ PREJUÍZOS ACUMULADOS	8 - AJUSTES DE AVALIAÇÃO PATRIMONIAL	9 - TOTAL PATRIMÔNIO LÍQUIDO
5.01	Saldo Inicial	43.000.000	5.955.177	6.859.623	42.331.101	0	733.077	98.878.978
5.02	Ajustes de Exercícios Anteriores	0	0	0	0	0	0	0
5.03	Saldo Ajustado	43.000.000	5.955.177	6.859.623	42.331.101	0	733.077	98.878.978
5.04	Lucro / Prejuízo do Período	0	0	0	0	(2.205.430)	0	(2.205.430)
5.05	Destinações	0	0	0	0	0	0	0
5.05.01	Dividendos	0	0	0	0	0	0	0
5.05.02	Juros sobre Capital Próprio	0	0	0	0	0	0	0
5.05.03	Outras Destinações	0	0	0	0	0	0	0
5.06	Realização de Reservas de Lucros	0	0	(50.442)	0	50.442	0	0
5.07	Ajustes de Avaliação Patrimonial	0	0	0	(533.828)	0	(1.405.366)	(1.939.194)
5.07.01	Ajustes de Títulos e Valores Mobiliários	0	0	0	0	0	0	0
5.07.02	Ajustes Acumulados de Conversão	0	0	0	(533.828)	0	(1.405.366)	(1.939.194)
5.07.03	Ajustes de Combinação de Negócios	0	0	0	0	0	0	0
5.08	Aumento/Redução do Capital Social	0	0	0	0	0	0	0
5.09	Constituição/Realização Reservas Capital	0	0	0	0	0	0	0
5.10	Ações em Tesouraria	0	0	0	0	0	0	0
5.11	Outras Transações de Capital	0	0	0	0	0	0	0
5.12	Outros	0	0	0	0	0	0	0
5.13	Saldo Final	43.000.000	5.955.177	6.809.181	41.797.273	(2.154.988)	(672.289)	94.734.354

---

00953-9	PETTENATI SA IND TEXTIL	88.613.658/0001-10
---------	-------------------------	--------------------

---

07.01 - COMENTÁRIO DO DESEMPENHO DA COMPANHIA NO TRIMESTRE

---

- Vide comentário de desempenho consolidado.

**01.01 - IDENTIFICAÇÃO**

1 - CÓDIGO CVM 00953-9	2 - DENOMINAÇÃO SOCIAL PETTENATI SA IND TEXTIL	3 - CNPJ 88.613.658/0001-10
---------------------------	---	--------------------------------

**09.01 - PARTICIPAÇÕES EM SOCIEDADES CONTROLADAS E/OU COLIGADAS**

1- ITEM	2 - RAZÃO SOCIAL DA CONTROLADA/COLIGADA	3 - CNPJ	4 - CLASSIFICAÇÃO	5 - % PARTICIPAÇÃO NO CAPITAL DA INVESTIDA	6 - % PATRIMÔNIO LÍQUIDO DA INVESTIDORA
7 - TIPO DE EMPRESA	8 - NÚMERO DE AÇÕES DETIDAS NO TRIMESTRE ATUAL (Unidades)		9 - NÚMERO DE AÇÕES DETIDAS NO TRIMESTRE ANTERIOR (Unidades)		
01	PETTENATI CENTROAMERICA S.A. DE C.V.	. . / -	FECHADA CONTROLADA	70,20	14,36
EMPRESA COMERCIAL, INDUSTRIAL E OUTRAS		1.404.000		1.112.000	

21.01 - RELATÓRIO DA REVISÃO ESPECIAL - SEM RESSALVA



A world organization of accounting firms and business advisers

RELATÓRIO DOS AUDITORES INDEPENDENTES SOBRE A REVISÃO LIMITADA

Eldorado do Sul, 11 de fevereiro de 2011.

Aos  
ADMINISTRADORES E ACIONISTAS da  
PETTENATI S.A. INDÚSTRIA TÊXTIL  
Caxias do Sul - RS

- 1) Efetuamos uma revisão limitada nas informações contábeis contidas nas Informações Trimestrais - ITR da PETTENATI S.A. INDÚSTRIA TÊXTIL, referentes ao trimestre findo em 31 de dezembro de 2010, compreendendo o balanço patrimonial, as demonstrações do resultado, das mutações do patrimônio líquido, dos fluxos de caixa, da controladora e consolidado, as notas explicativas, o relatório de desempenho e as informações relevantes, relativos ao período findo naquela data, elaborados sob a responsabilidade de sua administração.
- 2) Nossa revisão foi efetuada de acordo com as normas específicas estabelecidas pelo Ibracon - Instituto dos Auditores Independentes do Brasil, em conjunto com o Conselho Federal de Contabilidade - CFC, e consistiu, principalmente, em: (a) indagação e discussão com os administradores responsáveis pelas áreas contábil, financeira e operacional da companhia quanto aos principais critérios adotados na elaboração das informações trimestrais; (b) revisão das informações e dos eventos subsequentes que tenham, ou possam vir a ter, efeitos relevantes sobre a posição financeira e as operações da companhia e de sua controlada.
- 3) A empresa possui investimento permanente em controlada no exterior, Pettenati Centro América S.A. de C.V., avaliado pelo método da equivalência patrimonial e participante do balanço consolidado, cujas demonstrações contábeis são certificadas por auditores independentes.
- 4) Baseados em nossa revisão limitada, e na certificação de outros auditores independentes, conforme descrito no parágrafo 3, não temos conhecimento de qualquer modificação relevante que deva ser feita nas demonstrações contábeis contidas nas Informações Trimestrais, referidas no parágrafo 1, para que estejam de acordo com as normas expedidas pela Comissão de Valores Mobiliários, aplicáveis à elaboração das Informações Trimestrais.

**Conhecimento que Gera Valor**

Brasília - (61) 3321.5481  
Curitiba - (41) 3322.8284

Fortaleza - (85) 3264.0159  
Salvador - (71) 3351.6060

Recife - (81) 3465.0036  
São Paulo - (11) 3819.2207

Porto Alegre - (51) 3342.8858  
Rio de Janeiro - (21) 2539.2988

21.01 - RELATÓRIO DA REVISÃO ESPECIAL - SEM RESSALVA



A world organization of accounting firms and business advisers

- 5) Conforme mencionado na nota explicativa nº 02 durante o ano de 2009, foram aprovados pela CVM diversos Pronunciamentos, Interpretações e Orientações Técnicas emitidos pelo Comitê de Pronunciamentos Contábeis (CPC) com vigência para 2010, que alteraram as práticas contábeis adotadas no Brasil. Conforme facultado pela Deliberação CVM nº 603/09, a Administração da Companhia optou por apresentar suas Informações Trimestrais (ITR) utilizando as normas contábeis adotadas no Brasil até 31 de dezembro de 2009, ou seja, não aplicou esses normativos com vigência para 2010. Conforme requerido pela citada Deliberação CVM nº 603/09, a Companhia divulgou esse fato na nota explicativa nº 02 às ITR, e a descrição das principais alterações que poderão ter impacto sobre as suas demonstrações financeiras do encerramento do exercício e os esclarecimentos das razões que impedem a apresentação da estimativa dos seus possíveis efeitos no patrimônio líquido e no resultado, como requerido pela Deliberação.
- 6) As demonstrações contábeis integrantes das informações trimestrais de 31 de dezembro de 2010 apresentam a seguinte comparabilidade com as demonstrações contábeis anteriores, que também foram alvo de nossa revisão limitada: balanço patrimonial comparado com o de 30 de setembro de 2010; demonstração do resultado e demonstração dos fluxos de caixa, comparadas com o período de julho a dezembro de 2009. Em ambos os casos, os relatórios de revisão limitada foram emitidos sem ressalvas.

HLB AUDILINK & CIA. AUDITORES  
CRC/RS-003688/T/SP/F/RS  
NÉLSON CÂMARA DA SILVA  
CONTADOR CRC/RS/23584/T/SP/S/RS

**Conhecimento que Gera Valor**

Brasília - (01) 3321.5481  
Curitiba - (41) 3322.8284

Fortaleza - (85) 3264.0159  
Salvador - (71) 3351.6060

Recife - (81) 3465.0036  
São Paulo - (11) 3819.2207

Porto Alegre - (51) 3342.5858  
Rio de Janeiro - (21) 2539.2989

01.01 - IDENTIFICAÇÃO

1 - CÓDIGO CVM 00953-9	2 - DENOMINAÇÃO SOCIAL PETTENATI SA IND TEXTIL	3 - CNPJ 88.613.658/0001-10
---------------------------	---	--------------------------------

ÍNDICE

GRUPO	QUADRO	DESCRIÇÃO	PÁGINA
01	01	IDENTIFICAÇÃO	1
01	02	SEDE	1
01	03	DIRETOR DE RELAÇÕES COM INVESTIDORES (Endereço para Correspondência com a Companhia)	1
01	04	REFERÊNCIA DO ITR	1
01	05	COMPOSIÇÃO DO CAPITAL SOCIAL	2
01	06	CARACTERÍSTICAS DA EMPRESA	2
01	07	SOCIEDADES NÃO INCLUÍDAS NAS DEMONSTRAÇÕES FINANCEIRAS CONSOLIDADAS	2
01	08	PROVENTOS EM DINHEIRO	2
01	09	CAPITAL SOCIAL SUBSCRITO E ALTERAÇÕES NO EXERCÍCIO SOCIAL EM CURSO	3
01	10	DIRETOR DE RELAÇÕES COM INVESTIDORES	3
02	01	BALANÇO PATRIMONIAL ATIVO	4
02	02	BALANÇO PATRIMONIAL PASSIVO	6
03	01	DEMONSTRAÇÃO DO RESULTADO	8
04	01	04 - DEMONSTRAÇÃO DO FLUXO DE CAIXA	11
05	01	05 - DEMONSTRAÇÃO DAS MUTAÇÕES DO PATRIMÔNIO LÍQUIDO DE 1/10/2010 a 31/12/2010	13
05	02	05 - DEMONSTRAÇÃO DAS MUTAÇÕES DO PATRIMÔNIO LÍQUIDO DE 1/7/2010 a 31/12/2010	14
08	01	BALANÇO PATRIMONIAL ATIVO CONSOLIDADO	15
08	02	BALANÇO PATRIMONIAL PASSIVO CONSOLIDADO	17
09	01	DEMONSTRAÇÃO DO RESULTADO CONSOLIDADO	19
10	01	10.01 - DEMONSTRAÇÃO DO FLUXO DE CAIXA CONSOLIDADO	22
11	01	11 - DEMONSTRAÇÃO DAS MUTAÇÕES DO PATRIMÔNIO LÍQUIDO CONSOLIDADO DE 1/10/2010 a 31/12/2010	24
11	02	11 - DEMONSTRAÇÃO DAS MUTAÇÕES DO PATRIMÔNIO LÍQUIDO CONSOLIDADO DE 1/7/2010 a 31/12/2010	25
06	01	NOTAS EXPLICATIVAS	26
07	01	COMENTÁRIO DO DESEMPENHO DA COMPANHIA NO TRIMESTRE	43
12	01	COMENTÁRIO DO DESEMPENHO CONSOLIDADO NO TRIMESTRE	44
13	01	PARTICIPAÇÃO EM SOCIEDADES CONTROLADAS E/OU COLIGADAS	53
21	01	RELATÓRIO DA REVISÃO ESPECIAL	54
		PETTENATI CENTROAMERICA S.A. DE C.V.	/55