

O REGISTRO NA CVM NÃO IMPLICA QUALQUER APRECIÇÃO SOBRE A COMPANHIA, SENDO OS SEUS ADMINISTRADORES RESPONSÁVEIS PELA VERACIDADE DAS INFORMAÇÕES PRESTADAS.

01.01 - IDENTIFICAÇÃO

1 - CÓDIGO CVM 00953-9	2 - DENOMINAÇÃO SOCIAL PETTENATI SA IND TEXTIL	3 - CNPJ 88.613.658/0001-10
4 - NIRE 43300003272		

01.02 - SEDE

1 - ENDEREÇO COMPLETO RSC 453, KM 2,4		2 - BAIRRO OU DISTRITO Dist Industrial	
3 - CEP 95010-550	4 - MUNICÍPIO Caxias do Sul		5 - UF RS
6 - DDD 54	7 - TELEFONE 3227-1000	8 - TELEFONE 3227-7200	9 - TELEFONE -
10 - TELEX	11 - DDD 54	12 - FAX 3227-1880	13 - FAX -
14 - FAX -	15 - E-MAIL pettenati@pettenati.com.br		

01.03 - DIRETOR DE RELAÇÕES COM INVESTIDORES (Endereço para Correspondência com a Companhia)

1 - NOME Cláudio José Rossi			
2 - ENDEREÇO COMPLETO RSC 453 KM 2,4		3 - BAIRRO OU DISTRITO Dist Industrial	
4 - CEP 95010-550	5 - MUNICÍPIO Caxias do Sul		6 - UF RS
7 - DDD 54	8 - TELEFONE 3227-1000	9 - TELEFONE -	10 - TELEFONE -
11 - TELEX	12 - DDD 54	13 - FAX 3227-1880	14 - FAX -
15 - FAX -	16 - E-MAIL pettenati@pettenati.com.br		

01.04 - REFERÊNCIA / AUDITOR

EXERCÍCIO SOCIAL EM CURSO		TRIMESTRE ATUAL			TRIMESTRE ANTERIOR		
1 - INÍCIO	2 - TÉRMINO	3 - NÚMERO	4 - INÍCIO	5 - TÉRMINO	6 - NÚMERO	7 - INÍCIO	8 - TÉRMINO
01/07/2009	30/06/2010	2	01/10/2009	31/12/2009	1	01/07/2009	30/09/2009
9 - NOME/RAZÃO SOCIAL DO AUDITOR HLB Audilink & Cia de Auditores					10 - CÓDIGO CVM 00705-6		
11 - NOME DO RESPONSÁVEL TÉCNICO Nélson Câmara da Silva					12 - CPF DO RESP. TÉCNICO 010.953.820-04		

01.01 - IDENTIFICAÇÃO

1 - CÓDIGO CVM 00953-9	2 - DENOMINAÇÃO SOCIAL PETTENATI SA IND TEXTIL	3 - CNPJ 88.613.658/0001-10
---------------------------	---	--------------------------------

01.05 - COMPOSIÇÃO DO CAPITAL SOCIAL

Número de Ações (Unidades)	1 - TRIMESTRE ATUAL 31/12/2009	2 - TRIMESTRE ANTERIOR 30/09/2009	3 - IGUAL TRIMESTRE EX. ANTERIOR 31/12/2008
Do Capital Integralizado			
1 - Ordinárias	4.004.231	4.004.231	4.004.231
2 - Preferenciais	8.007.391	8.007.391	8.007.391
3 - Total	12.011.622	12.011.622	12.011.622
Em Tesouraria			
4 - Ordinárias	0	0	0
5 - Preferenciais	0	0	0
6 - Total	0	0	0

01.06 - CARACTERÍSTICAS DA EMPRESA

1 - TIPO DE EMPRESA Empresa Comercial, Industrial e Outras
2 - TIPO DE SITUAÇÃO Operacional
3 - NATUREZA DO CONTROLE ACIONÁRIO Privada Nacional
4 - CÓDIGO ATIVIDADE 1050 - Têxtil e Vestuário
5 - ATIVIDADE PRINCIPAL Fabricação de Tecidos de Malha
6 - TIPO DE CONSOLIDADO Total
7 - TIPO DO RELATÓRIO DOS AUDITORES Sem Ressalva

01.07 - SOCIEDADES NÃO INCLUÍDAS NAS DEMONSTRAÇÕES FINANCEIRAS CONSOLIDADAS

1 - ITEM	2 - CNPJ	3 - DENOMINAÇÃO SOCIAL
----------	----------	------------------------

01.08 - PROVENTOS EM DINHEIRO DELIBERADOS E/OU PAGOS DURANTE E APÓS O TRIMESTRE

1 - ITEM	2 - EVENTO	3 - APROVAÇÃO	4 - PROVENTO	5 - INÍCIO PGTO.	6 - ESPÉCIE E CLASSE DE AÇÃO	7 - VALOR DO PROVENTO P/ AÇÃO
01	AGO/E	25/10/2007	Dividendo	23/11/2007	ON	0,0039799140
02	AGO/E	25/10/2007	Dividendo	23/11/2007	PN	0,0039799140
03	AGO/E	23/10/2008	Dividendo	25/06/2009	ON	0,3746371639
04	AGO/E	23/10/2008	Dividendo	25/06/2009	PN	0,3746371639
05	AGO/E	29/10/2009	Dividendo		ON	0,4145984600
06	AGO/E	29/10/2009	Dividendo		PN	0,4145984600

01.01 - IDENTIFICAÇÃO

1 - CÓDIGO CVM 00953-9	2 - DENOMINAÇÃO SOCIAL PETTENATI SA IND TEXTIL	3 - CNPJ 88.613.658/0001-10
---------------------------	---	--------------------------------

05.01 - DEMONSTRAÇÃO DAS MUTAÇÕES DO PATRIMÔNIO LÍQUIDO DE 01/10/2009 a 31/12/2009 (Reais)

1 - CÓDIGO	2 - DESCRIÇÃO	3 - CAPITAL SOCIAL	4 - RESERVAS DE CAPITAL	5 - RESERVAS DE REAVALIAÇÃO	6 - RESERVAS DE LUCRO	7 - LUCROS/ PREJUÍZOS ACUMULADOS	8 - AJUSTES DE AVALIAÇÃO PATRIMONIAL	9 - TOTAL PATRIMÔNIO LÍQUIDO
5.01	Saldo Inicial	43.000.000	5.955.177	7.557.615	42.716.027	2.973.201	473.573	102.675.593
5.02	Ajustes de Exercícios Anteriores	0	0	0	0	0	0	0
5.03	Saldo Ajustado	43.000.000	5.955.177	7.557.615	42.716.027	2.973.201	473.573	102.675.593
5.04	Lucro / Prejuízo do Período	0	0	0	0	216.051	0	216.051
5.05	Destinações	0	0	0	0	0	0	0
5.05.01	Dividendos	0	0	0	0	0	0	0
5.05.02	Juros sobre Capital Próprio	0	0	0	0	0	0	0
5.05.03	Outras Destinações	0	0	0	0	0	0	0
5.06	Realização de Reservas de Lucros	0	0	(232.664)	0	232.664	0	0
5.07	Ajustes de Avaliação Patrimonial	0	0	0	0	0	(155.861)	(155.861)
5.07.01	Ajustes de Títulos e Valores Mobiliários	0	0	0	0	0	0	0
5.07.02	Ajustes Acumulados de Conversão	0	0	0	0	0	(155.861)	(155.861)
5.07.03	Ajustes de Combinação de Negócios	0	0	0	0	0	0	0
5.08	Aumento/Redução do Capital Social	0	0	0	0	0	0	0
5.09	Constituição/Realização Reservas Capital	0	0	0	0	0	0	0
5.10	Ações em Tesouraria	0	0	0	0	0	0	0
5.11	Outras Transações de Capital	0	0	0	0	0	0	0
5.12	Outros	0	0	0	0	0	0	0
5.13	Saldo Final	43.000.000	5.955.177	7.324.951	42.716.027	3.421.916	317.712	102.735.783

01.01 - IDENTIFICAÇÃO

1 - CÓDIGO CVM -	2 - DENOMINAÇÃO SOCIAL	3 - CNPJ . . / -
---------------------	------------------------	---------------------

01.09 - CAPITAL SOCIAL SUBSCRITO E ALTERAÇÕES NO EXERCÍCIO SOCIAL EM CURSO

1- ITEM	2 - DATA DA ALTERAÇÃO	3 - VALOR DO CAPITAL SOCIAL (Reais)	4 - VALOR DA ALTERAÇÃO (Reais)	5 - ORIGEM DA ALTERAÇÃO	7 - QUANTIDADE DE AÇÕES EMITIDAS (Unidades)	8 - PREÇO DA AÇÃO NA EMISSÃO (Reais)
---------	-----------------------	--	-----------------------------------	-------------------------	--	---

01.10 - DIRETOR DE RELAÇÕES COM INVESTIDORES

1 - DATA 05/01/2010	2 - ASSINATURA
------------------------	----------------

01.01 - IDENTIFICAÇÃO

1 - CÓDIGO CVM 00953-9	2 - DENOMINAÇÃO SOCIAL PETTENATI SA IND TEXTIL	3 - CNPJ 88.613.658/0001-10
---------------------------	---	--------------------------------

02.01 - BALANÇO PATRIMONIAL ATIVO (Reais)

1 - CÓDIGO	2 - DESCRIÇÃO	3 - 31/12/2009	4 - 30/09/2009
1	Ativo Total	165.620.157	177.158.079
1.01	Ativo Circulante	103.977.652	117.308.935
1.01.01	Disponibilidades	16.119.128	27.015.171
1.01.01.01	Caixa e Equivalentes	16.119.128	27.015.171
1.01.02	Créditos	35.724.768	48.498.783
1.01.02.01	Clientes	35.724.768	48.498.783
1.01.02.01.01	Clientes	36.645.051	49.466.102
1.01.02.01.02	Prov. Créditos Liquidação Duvidosa	(920.283)	(967.319)
1.01.02.02	Créditos Diversos	0	0
1.01.03	Estoques	39.875.172	32.039.177
1.01.03.01	Produtos Acabados	17.716.159	11.562.322
1.01.03.02	Produtos em Elaboração	3.436.458	3.930.533
1.01.03.03	Matérias Primas	18.722.555	16.546.322
1.01.04	Outros	12.258.584	9.755.804
1.01.04.01	Adiantamento de Fornecedores	1.997.439	1.826.732
1.01.04.02	Outras Contas a Receber	972.685	247.564
1.01.04.03	Despesas do Exercício Seguinte	180.717	260.054
1.01.04.04	Impostos a Recuperar	7.852.288	6.259.885
1.01.04.05	Partes Relacionadas	1.255.455	1.161.569
1.02	Ativo Não Circulante	61.642.505	59.849.144
1.02.01	Ativo Realizável a Longo Prazo	1.178.079	1.602.204
1.02.01.01	Créditos Diversos	671.623	786.813
1.02.01.01.01	Impostos a Recuperar	609.518	724.833
1.02.01.01.02	Depósitos Judiciais	62.105	61.980
1.02.01.02	Créditos com Pessoas Ligadas	506.456	815.391
1.02.01.02.01	Com Coligadas e Equiparadas	0	0
1.02.01.02.02	Com Controladas	506.456	815.391
1.02.01.02.03	Com Outras Pessoas Ligadas	0	0
1.02.01.03	Outros	0	0
1.02.02	Ativo Permanente	60.464.426	58.246.940
1.02.02.01	Investimentos	6.867.259	8.456.383
1.02.02.01.01	Participações Coligadas/Equiparadas	0	0
1.02.02.01.02	Participações Coligadas/Equiparadas-Ágio	0	0
1.02.02.01.03	Participações em Controladas	6.752.186	8.347.787
1.02.02.01.04	Participações em Controladas - Ágio	0	0
1.02.02.01.05	Outros Investimentos	115.073	108.596
1.02.02.01.06	Participações em Inc. Fiscais	0	0
1.02.02.01.07	Outras Participações	0	0
1.02.02.02	Imobilizado	53.117.185	49.301.541
1.02.02.02.01	Máquinas e Equipamentos	31.161.916	29.519.466
1.02.02.02.02	Móveis e Utensílios	1.824.676	1.734.190

01.01 - IDENTIFICAÇÃO

1 - CÓDIGO CVM 00953-9	2 - DENOMINAÇÃO SOCIAL PETTENATI SA IND TEXTIL	3 - CNPJ 88.613.658/0001-10
---------------------------	---	--------------------------------

02.01 - BALANÇO PATRIMONIAL ATIVO (Reais)

1 - CÓDIGO	2 - DESCRIÇÃO	3 -31/12/2009	4 -30/09/2009
1.02.02.02.03	Computadores e Periféricos	688.456	687.318
1.02.02.02.04	Veículos	362.718	170.463
1.02.02.02.05	Instalações	3.096.743	2.994.116
1.02.02.02.06	Imóveis	13.749.348	14.113.932
1.02.02.02.07	Construções em Andamento	2.233.328	82.056
1.02.02.03	Intangível	479.982	489.016
1.02.02.03.01	Marcas e Patentes	95.776	96.305
1.02.02.03.02	Cessão de Uso de Software	384.206	392.711
1.02.02.04	Diferido	0	0

01.01 - IDENTIFICAÇÃO

1 - CÓDIGO CVM	2 - DENOMINAÇÃO SOCIAL	3 - CNPJ
00953-9	PETTENATI SA IND TEXTIL	88.613.658/0001-10

02.02 - BALANÇO PATRIMONIAL PASSIVO (Reais)

1 - CÓDIGO	2 - DESCRIÇÃO	3 - 31/12/2009	4 - 30/09/2009
2	Passivo Total	165.620.157	177.158.079
2.01	Passivo Circulante	55.608.030	68.084.176
2.01.01	Empréstimos e Financiamentos	4.072.295	4.927.810
2.01.02	Debêntures	0	0
2.01.03	Fornecedores	22.714.811	27.666.211
2.01.04	Impostos, Taxas e Contribuições	6.231.088	8.557.312
2.01.04.01	Tributos s/Renda a Pagar	5.830.790	5.013.196
2.01.04.02	Outras Obrigações Tributárias	400.298	3.544.116
2.01.05	Dividendos a Pagar	4.980.000	4.980.000
2.01.06	Provisões	0	0
2.01.07	Dívidas com Pessoas Ligadas	6.683.254	6.596.173
2.01.08	Outros	10.926.582	15.356.670
2.01.08.01	Contribuições e Obrigações com Pessoal	6.202.364	9.589.165
2.01.08.02	Contas e Despesas a Pagar	4.724.218	5.767.505
2.02	Passivo Não Circulante	7.276.344	6.398.310
2.02.01	Passivo Exigível a Longo Prazo	7.276.344	6.398.310
2.02.01.01	Empréstimos e Financiamentos	3.291.658	3.701.264
2.02.01.02	Debêntures	0	0
2.02.01.03	Provisões	0	0
2.02.01.04	Dívidas com Pessoas Ligadas	0	0
2.02.01.05	Adiantamento para Futuro Aumento Capital	0	0
2.02.01.06	Outros	3.984.686	2.697.046
2.02.01.06.01	Fornecedores	3.984.686	2.697.046
2.03	Resultados de Exercícios Futuros	0	0
2.05	Patrimônio Líquido	102.735.783	102.675.593
2.05.01	Capital Social Realizado	43.000.000	43.000.000
2.05.02	Reservas de Capital	5.955.177	5.955.177
2.05.02.01	Reserva de Incentivos Fiscais	753.244	753.244
2.05.02.02	Subvenção para Investimentos	5.201.933	5.201.933
2.05.03	Reservas de Reavaliação	7.324.951	7.557.615
2.05.03.01	Ativos Próprios	7.324.951	7.557.615
2.05.03.02	Controladas/Coligadas e Equiparadas	0	0
2.05.04	Reservas de Lucro	42.716.027	42.716.027
2.05.04.01	Legal	4.590.754	4.590.754
2.05.04.02	Estatutária	0	0
2.05.04.03	Para Contingências	0	0
2.05.04.04	De Lucros a Realizar	0	0
2.05.04.05	Retenção de Lucros	0	0
2.05.04.06	Especial p/ Dividendos Não Distribuídos	0	0
2.05.04.07	Outras Reservas de Lucro	38.125.273	38.125.273
2.05.04.07.01	Reserva para Aumento de Capital	38.125.273	38.125.273

01.01 - IDENTIFICAÇÃO

1 - CÓDIGO CVM 00953-9	2 - DENOMINAÇÃO SOCIAL PETTENATI SA IND TEXTIL	3 - CNPJ 88.613.658/0001-10
---------------------------	---	--------------------------------

02.02 - BALANÇO PATRIMONIAL PASSIVO (Reais)

1 - CÓDIGO	2 - DESCRIÇÃO	3 -31/12/2009	4 -30/09/2009
2.05.05	Ajustes de Avaliação Patrimonial	317.712	473.573
2.05.05.01	Ajustes de Títulos e Valores Mobiliários	0	0
2.05.05.02	Ajustes Acumulados de Conversão	317.712	473.573
2.05.05.03	Ajustes de Combinação de Negócios	0	0
2.05.06	Lucros/Prejuízos Acumulados	3.421.916	2.973.201
2.05.07	Adiantamento para Futuro Aumento Capital	0	0

01.01 - IDENTIFICAÇÃO

1 - CÓDIGO CVM	2 - DENOMINAÇÃO SOCIAL	3 - CNPJ
00953-9	PETTENATI SA IND TEXTIL	88.613.658/0001-10

03.01 - DEMONSTRAÇÃO DO RESULTADO (Reais)

1 - CÓDIGO	2 - DESCRIÇÃO	3 - 01/10/2009 a 31/12/2009	4 - 01/07/2009 a 31/12/2009	5 - 01/10/2008 a 31/12/2008	6 - 01/07/2008 a 31/12/2008
3.01	Receita Bruta de Vendas e/ou Serviços	63.853.287	149.894.760	75.475.328	164.991.552
3.02	Deduções da Receita Bruta	(13.900.882)	(32.863.227)	(15.962.251)	(35.267.753)
3.03	Receita Líquida de Vendas e/ou Serviços	49.952.405	117.031.533	59.513.077	129.723.799
3.04	Custo de Bens e/ou Serviços Vendidos	(41.316.300)	(95.513.131)	(50.156.166)	(106.214.376)
3.05	Resultado Bruto	8.636.105	21.518.402	9.356.911	23.509.423
3.06	Despesas/Receitas Operacionais	(7.602.460)	(15.828.214)	(10.494.167)	(19.017.355)
3.06.01	Com Vendas	(4.916.116)	(10.679.140)	(5.797.594)	(12.269.901)
3.06.01.01	Salários e Encargos	(646.830)	(1.293.849)	(575.149)	(1.264.122)
3.06.01.02	Comissões	(1.991.887)	(4.567.319)	(2.619.584)	(5.525.385)
3.06.01.03	Fretes e Seguros	(1.390.021)	(2.821.475)	(1.417.022)	(3.055.743)
3.06.01.04	Publicidade	(22.314)	(318.591)	(104.243)	(334.389)
3.06.01.05	Materiais Consumidos	(279.487)	(603.705)	(269.029)	(527.248)
3.06.01.06	Depreciação	(88.865)	(167.183)	(83.262)	(166.395)
3.06.01.07	Comunicações	(47.312)	(84.838)	(38.812)	(80.322)
3.06.01.08	Aluguéis	(71.412)	(148.026)	(71.310)	(136.384)
3.06.01.09	Serviços Prestados por Terceiros - PJ	(79.086)	(231.079)	(143.123)	(395.966)
3.06.01.10	Outros	(298.902)	(443.075)	(476.060)	(783.947)
3.06.02	Gerais e Administrativas	(2.377.466)	(4.498.820)	(2.254.883)	(4.655.052)
3.06.02.01	Salários e Encargos	(1.049.614)	(2.042.856)	(935.293)	(1.851.332)
3.06.02.02	Depreciação	(88.050)	(207.123)	(83.946)	(219.482)
3.06.02.03	Honorários dos Administradores	(516.000)	(996.000)	(480.000)	(960.000)
3.06.02.04	Comunicações	(106.810)	(216.569)	(79.247)	(157.293)
3.06.02.05	Materiais Consumidos	(31.818)	(51.478)	(35.183)	(61.121)
3.06.02.06	Viagens e Estadas	(25.023)	(71.706)	(81.331)	(133.862)
3.06.02.07	Serviços de Terceiros	(174.923)	(273.686)	(171.467)	(465.608)
3.06.02.08	Impostos, Taxas e Multas	(48.250)	(93.423)	(123.735)	(164.743)
3.06.02.09	Seguros e Doações	(112.142)	(137.445)	(18.989)	(49.120)

01.01 - IDENTIFICAÇÃO

1 - CÓDIGO CVM	2 - DENOMINAÇÃO SOCIAL	3 - CNPJ
00953-9	PETTENATI SA IND TEXTIL	88.613.658/0001-10

03.01 - DEMONSTRAÇÃO DO RESULTADO (Reais)

1 - CÓDIGO	2 - DESCRIÇÃO	3 - 01/10/2009 a 31/12/2009	4 - 01/07/2009 a 31/12/2009	5 - 01/10/2008 a 31/12/2008	6 - 01/07/2008 a 31/12/2008
3.06.02.10	Energia Elétrica	(28.420)	(61.717)	(27.323)	(46.825)
3.06.02.11	Associação de Classe	(23.723)	(49.360)	(19.603)	(49.656)
3.06.02.12	Manutenção do Imobilizado	(2.020)	(23.452)	(28.001)	(31.511)
3.06.02.13	Material de Expediente	(2.338)	(5.431)	(2.970)	(33.107)
3.06.02.14	Jornais, Livros e Revistas	(5.132)	(19.787)	(15.433)	(29.274)
3.06.02.15	Outros	(163.203)	(248.787)	(152.362)	(402.118)
3.06.03	Financeiras	1.103.994	2.122.043	(697.403)	(485.895)
3.06.03.01	Receitas Financeiras	2.558.661	5.534.846	3.803.496	7.336.658
3.06.03.02	Despesas Financeiras	(1.454.667)	(3.412.803)	(4.500.899)	(7.822.553)
3.06.04	Outras Receitas Operacionais	279.886	399.451	1.678.008	1.815.788
3.06.05	Outras Despesas Operacionais	(253.016)	(278.355)	(1.692.703)	(1.692.703)
3.06.06	Resultado da Equivalência Patrimonial	(1.439.742)	(2.893.393)	(1.729.592)	(1.729.592)
3.07	Resultado Operacional	1.033.645	5.690.188	(1.137.256)	4.492.068
3.08	Resultado Não Operacional	0	0	0	0
3.08.01	Receitas	0	0	0	0
3.08.02	Despesas	0	0	0	0
3.09	Resultado Antes Tributação/Participações	1.033.645	5.690.188	(1.137.256)	4.492.068
3.10	Provisão para IR e Contribuição Social	(817.594)	(2.733.600)	(268.443)	(2.536.408)
3.11	IR Diferido	0	0	0	0
3.12	Participações/Contribuições Estatutárias	0	0	0	0
3.12.01	Participações	0	0	0	0
3.12.02	Contribuições	0	0	0	0
3.13	Reversão dos Juros sobre Capital Próprio	0	0	0	0
3.15	Lucro/Prejuízo do Período	216.051	2.956.588	(1.405.699)	1.955.660

01.01 - IDENTIFICAÇÃO

1 - CÓDIGO CVM 00953-9	2 - DENOMINAÇÃO SOCIAL PETTENATI SA IND TEXTIL	3 - CNPJ 88.613.658/0001-10
---------------------------	---	--------------------------------

03.01 - DEMONSTRAÇÃO DO RESULTADO (Reais)

1 - CÓDIGO	2 - DESCRIÇÃO	3 - 01/10/2009 a 31/12/2009	4 - 01/07/2009 a 31/12/2009	5 - 01/10/2008 a 31/12/2008	6 - 01/07/2008 a 31/12/2008
	NÚMERO AÇÕES, EX-TESOURARIA (Unidades)	12.011.622	12.011.622	12.011.622	12.011.622
	LUCRO POR AÇÃO (Reais)	0,01799	0,24614		0,16281
	PREJUÍZO POR AÇÃO (Reais)			(0,11703)	

01.01 - IDENTIFICAÇÃO

1 - CÓDIGO CVM 00953-9	2 - DENOMINAÇÃO SOCIAL PETTENATI SA IND TEXTIL	3 - CNPJ 88.613.658/0001-10
---------------------------	---	--------------------------------

04.01 - DEMONSTRAÇÃO DO FLUXO DE CAIXA - METODO INDIRETO (Reais)

1 - CÓDIGO	2 - DESCRIÇÃO	3 - 01/10/2009 a 31/12/2009	4 - 01/07/2009 a 31/12/2009	5 - 01/10/2008 a 31/12/2008	6 - 01/07/2008 a 31/12/2008
4.01	Caixa Líquido Atividades Operacionais	0	0	0	0
4.01.01	Caixa Gerado nas Operações	0	0	0	0
4.01.02	Variações nos Ativos e Passivos	0	0	0	0
4.01.03	Outros	0	0	0	0
4.02	Caixa Líquido Atividades de Investimento	0	0	0	0
4.03	Caixa Líquido Atividades Financiamento	0	0	0	0
4.04	Variação Cambial s/ Caixa e Equivalentes	0	0	0	0
4.05	Aumento(Redução) de Caixa e Equivalentes	0	0	0	0
4.05.01	Saldo Inicial de Caixa e Equivalentes	0	0	0	0
4.05.02	Saldo Final de Caixa e Equivalentes	0	0	0	0

00953-9

PETTENATI SA IND TEXTIL

88.613.658/0001-10

06.01 - NOTAS EXPLICATIVAS

NOTAS EXPLICATIVAS DA ADMINISTRAÇÃO AS DEMONSTRAÇÕES CONTÁBEIS DE 31 DE DEZEMBRO DE 2009

1 - CONTEXTO OPERACIONAL

A companhia tem por objeto a fabricação, comercialização e exportação de artigos de malharia, confecção e tecidos. Possui duas unidades industriais, localizadas em Caxias do Sul (RS), destinadas a tecelagem, tinturaria, confecção e acabamento.

Com o objetivo de alavancar negócios, de aproveitar acordos internacionais vigentes em outros países e visto as dificuldades de penetração dos produtos da companhia principalmente nos mercados europeu e norte americano, a companhia criou uma empresa controlada na República de El Salvador, destinada a fabricação e acabamento de tecidos. Tal parceria estratégica se deu com investidores internacionais onde a Companhia ficou com a exclusiva gestão dos negócios e participa com 51% do total de ações que correspondem a 98% das ações ordinárias da controlada.

2 - APRESENTAÇÃO DAS DEMONSTRAÇÕES CONTÁBEIS

As demonstrações financeiras foram elaboradas e estão sendo apresentadas de acordo com as práticas contábeis adotadas no Brasil, consubstanciadas nas disposições da Lei das Sociedades por Ações e normas da Comissão de Valores Mobiliários - CVM.

A apresentação das demonstrações contábeis de 31 de dezembro de 2009 foi preparada de acordo com as novas práticas brasileiras, destacando-se o seguinte: balanço patrimonial e demonstração das mutações do patrimônio líquido comparados com os dados de 30 de setembro de 2009 e a demonstração do resultado do exercício comparada com os dados de 31 de dezembro de 2008.

Os dados de resultado do período findo em 31/dez./08, apresentados para fins de comparação, foram ajustados às novas práticas contábeis contidas nas Leis 11.638/2007 e 11.941/2009. Tais ajustes consistiram na reclassificação das receitas e despesas financeiras embutidas nas operações de compras e vendas a prazo para as rubricas específicas, conforme está demonstrado abaixo.

	Resultado do Exercício 31/dez./2008
Saldo originalmente apresentado	2.420.028
Ajustes da Lei 11.638/2007	
Ajuste a valor presente de clientes	(3.431)
Ajuste a valor presente de fornecedores	(206.193)
Ajuste a valor presente de partes relacionadas	(377.584)
Reversão líquida - ajuste a vlr. presente de fornecedores – reflexo nos estoques	122.840
Saldo Ajustado	1.955.660

00953-9

PETTENATI SA IND TEXTIL

88.613.658/0001-10

06.01 - NOTAS EXPLICATIVAS

NOTA 3 - PRÁTICAS CONTÁBEIS

a. Caixa e equivalentes de caixa

Incluem dinheiro em caixa, depósitos bancários, investimentos de curto prazo de alta liquidez e com risco insignificante de mudança de valor. Os investimentos de curto prazo de alta liquidez são classificados como ativos financeiros mensurados ao valor justo por meio do resultado, pois são mantidos para negociação ativa e freqüente. Os ganhos ou as perdas decorrentes de variações no valor justo de ativos financeiros mensurados ao valor justo por meio do resultado são apresentados na demonstração do resultado em "resultado financeiro" no período em que ocorrem.

b. Clientes

As contas a receber de clientes são avaliadas no momento inicial pelo valor presente. O valor presente é calculado com base no valor cobrado de encargos financeiros de cada operação, proporcionalizado pela quantidade de dias entre o vencimento e a data do balanço.

c. Provisão p/ Créditos de Liquidação Duvidosa

Foi constituída por valor estimado, com base em análise entendida como suficiente a cobertura de possíveis perdas na realização das contas a receber. A movimentação ocorrida no período foi a seguinte:

Provisão em 30/set./09	967.319
Constituição no exercício	542.454
Baixas no exercício	(589.490)
Provisão em 31/dez./09	920.283

d. Estoques

Os estoques de produtos prontos, em elaboração e as matérias-primas foram avaliados, respectivamente, pelos custos médios de produção e aquisição, os quais, líquidos dos impostos recuperados, não superam o valor realizável. Os estoques de produtos prontos com baixa rotatividade foram ajustados aos valores realizáveis, em função da política de preços adotada pela empresa para tais itens.

e. Demais ativos circulantes e realizáveis a longo prazo

São apresentados pelo valor líquido de realização.

f. Investimentos

Os investimentos em empresas controladas estão avaliados pelo método de equivalência patrimonial. Os demais investimentos estão contabilizados ao custo de

00953-9

PETTENATI SA IND TEXTIL

88.613.658/0001-10

06.01 - NOTAS EXPLICATIVAS

aquisição, acrescido da correção monetária até 31/dez./95 e ajustados a valores de realização com base na cotação média de mercado dos ativos negociados em 31/dez./09 e 30/set./09.

g. Moeda estrangeira

Os ativos e passivos monetários em moedas estrangeiras foram convertidos para Reais pela taxa de câmbio da data de fechamento do balanço e as diferenças decorrentes de conversão de moeda foram reconhecidas no resultado do exercício. Para a subsidiária localizada no exterior, os ativos e passivos foram convertidos para Reais pela taxa de câmbio no fechamento do balanço.

h. Imobilizado

Os bens integrantes do imobilizado estão demonstrados ao custo de aquisição, acrescidos de correção monetária até 31/dez./95, sendo que os imóveis também estão acrescidos de reavaliação. As depreciações foram calculadas sobre os custos corrigidos e reavaliados, pelo método linear, à taxas estabelecidas em função do tempo de vida útil fixado por espécie de bens, conforme especificado na nota 12.

i. Intangível

Licenças adquiridas de programas de computador são capitalizadas e amortizadas ao longo de sua vida útil estimada, pelas taxas especificadas na nota 12. Os custos com a aquisição de marcas comerciais, licenças e direitos de exploração são capitalizados e amortizados usando-se o método linear ao longo das vidas úteis, pelas taxas demonstradas na nota 12.

j. Redução ao valor recuperável de ativos

O imobilizado e outros ativos não circulantes, inclusive os ativos intangíveis, são revistos anualmente para se identificar evidências de perdas não recuperáveis, ou ainda, sempre que eventos ou alterações nas circunstâncias indicarem que o valor contábil pode não ser recuperável. Quando este for o caso, o valor recuperável é calculado para verificar se há perda. Quando houver perda, ela é reconhecida pelo montante em que o valor contábil do ativo ultrapassa seu valor recuperável, que é o maior entre o preço líquido de venda e o valor em uso de um ativo.

k. Passivos circulantes e não circulantes

São demonstrados pelos valores exigíveis ou calculáveis, acrescidos, quando aplicável, dos encargos e variações monetárias/cambiais incorridas até a data dos balanços. Os fornecedores são avaliados no momento inicial pelo valor presente. O valor presente é calculado com base na taxa média das aplicações financeiras verificada no período. Essa taxa em 31 de dezembro de 2009 correspondia a 0,73% a.m.

00953-9

PETTENATI SA IND TEXTIL

88.613.658/0001-10

06.01 - NOTAS EXPLICATIVAS

l. Provisões

Uma provisão é reconhecida no balanço quando a companhia possui uma obrigação presente, legal ou constituída como resultado de um evento passado, e é provável que um recurso econômico seja requerido para saldar a obrigação. As provisões são registradas tendo como base as melhores estimativas do risco envolvido.

m. Benefícios a funcionários - Participação nos lucros

O reconhecimento dessa participação é usualmente efetuado quando do encerramento do exercício, momento em que o valor pode ser mensurado de maneira confiável pela Companhia.

n. Empréstimos e financiamentos

Os empréstimos e financiamentos tomados são reconhecidos inicialmente pelo valor justo, líquidos dos custos de transação. Em seguida, são apresentados pelo custo amortizado, isto é, acrescidos de encargos e juros proporcionais ao período incorrido.

o. Provisão para Imposto de Renda e Contribuição Social

Foi constituída à razão de 15% sobre o lucro real apurado no período de 01/jan. a 31/dez., mais alíquota adicional de 10% sobre a parte deste lucro que excedeu a R\$ 240.000,00 no período, incluindo os valores destinados à aplicação em incentivos fiscais. A contribuição social foi calculada a razão de 9% sobre o lucro líquido ajustado do período.

p. Apuração do resultado

O resultado das operações é apurado em conformidade com o regime contábil de competência de exercício. A receita de venda dos produtos é reconhecida no resultado quando todos os riscos e benefícios inerentes ao produto são transferidos para o comprador. Uma receita só é reconhecida se há razoável certeza na sua realização.

4 - CRITÉRIOS DE CONSOLIDAÇÃO

As demonstrações contábeis consolidadas abrangem, além dos dados da controladora, a seguinte empresa controlada:

Empresa	Participação no Capital Total	Participação no Capital Votante
Pettenati Centro América S/A de C.V.	51,0%	98,0%

00953-9

PETTENATI SA IND TEXTIL

88.613.658/0001-10

06.01 - NOTAS EXPLICATIVAS

O processo de consolidação das contas patrimoniais e de resultados corresponde a soma dos saldos das contas do ativo, passivo, receitas e despesas, segundo sua natureza, complementados com a eliminação dos investimentos nas empresas controladas, dos saldos das contas entre as empresas incluídas na consolidação e dos lucros não realizados. As demonstrações contábeis da empresa controlada sediada no exterior foram convertidas para reais, com base na taxa corrente de venda do dólar americano vigente em 31 de dezembro de 2009, sendo que esta segue os mesmos princípios contábeis da controladora. Salientamos que a moeda corrente no país da controlada (El Salvador) é o dólar norte americano.

A conciliação do lucro do exercício e do patrimônio líquido está demonstrada a seguir:

	Lucro do Exercício		Patrimônio Líquido	
	31/dez./09	31/dez./08	31/dez./09	30/set./09
Controladora	2.956.588	1.955.660	102.735.783	102.675.593
Eliminação de ganho auferido pela controladora em transações com controladas	-	298.370	1.223.771	1.257.734
Consolidado	2.956.588	1.657.290	101.512.013	101.417.859

5. CAIXA E EQUIVALENTES DE CAIXA

Descrição	Controladora		Consolidado	
	31/dez./09	30/set./09	31/dez./09	30/set./09
Caixa	64.682	50.471	72.517	58.472
Banco Conta Corrente	693.924	2.465.504	7.102.054	4.419.423
Aplicações de Liquidez Imediata	15.360.522	24.499.196	18.146.442	29.477.876
Total	16.119.128	27.015.171	25.321.013	33.955.771

Os caixas correspondem a bens numerários mantidos em moeda nacional. Os bancos contas corrente são as contas de livre movimentação mantidas com instituições financeiras. As aplicações financeiras são mantidas em bancos de primeira linha, podem ser resgatadas a qualquer momento sem prejuízo das taxas pactuadas com as instituições financeiras depositárias.

00953-9 PETTENATI SA IND TEXTIL 88.613.658/0001-10

06.01 - NOTAS EXPLICATIVAS

6. CLIENTES

Representam os créditos oriundos da venda de produtos a prazo. O valor presente é calculado com base nos encargos financeiros cobrados em cada operação e ajustado proporcionalmente até 31 de dezembro de 2009.

Descrição	Controladora		Consolidado	
	31/dez./09	30/set./09	31/dez./09	30/set./09
Cientes no país	36.905.652	49.911.127	40.226.998	51.323.853
(-) Ajuste a Valor Presente	(410.778)	(636.649)	(410.778)	(636.649)
Cientes no Exterior	150.177	191.624	150.177	191.624
Total	36.645.051	49.466.102	39.966.397	50.878.828

7. ESTOQUES

Apresentam a seguinte composição, sendo seu giro e volume adequados a cada espécie. São apresentados pelo menor valor entre o custo e o valor líquido realizável. O valor realizável líquido é o preço de venda estimado para o curso normal dos negócios, deduzidos os custos de execução e as despesas de venda. Os estoques de produtos prontos com baixa rotatividade foram ajustados ao valores realizáveis, em função da política de preços adotada pela empresa para tais itens.

	Controladora		Consolidado	
	31/dez./09	30/set./09	31/dez./09	30/set./09
Produtos Acabados	18.343.190	12.087.475	21.876.808	14.383.191
(-) Ajuste ao Valor Realizável	(627.031)	(525.153)	(1.029.348)	(1.235.808)
(-) Ajuste ao Valor Presente	(509.734)	(434.632)	(509.734)	(434.632)
Produtos em Elaboração	3.436.458	3.930.533	4.282.860	4.478.653
Matérias Primas e Materiais	19.232.289	16.980.954	22.603.231	19.383.749
Total	39.875.172	32.039.177	47.223.817	36.575.153

00953-9

PETTENATI SA IND TEXTIL

88.613.658/0001-10

06.01 - NOTAS EXPLICATIVAS

8. IMPOSTOS A RECUPERAR

Descrição	Controladora		Consolidado	
	31/dez./09	30/set./09	31/dez./09	30/set./09
Imposto de Renda da Pessoa Jurídica – IRPJ	4.551.398	3.271.158	4.551.398	3.271.158
Contribuição Social s/Lucro Líquido – CSLL	1.659.086	1.209.337	1.659.086	1.209.337
Imposto s/Produtos Industrializados – IPI	542.941	574.990	542.941	574.990
Imp. s/Circulação de Mercadorias e Serviços – ICMS	1.191.357	1.372.663	1.191.357	1.372.663
Programa de Integração Social – PIS	91.934	99.280	91.934	99.280
Contribuição p/ o Financiamento da Seguridade Social - COFINS	425.090	457.290	425.090	457.290
Outros	-	-	78.719	80.387
TOTAL	8.461.806	6.984.718	8.540.525	7.065.105
Ativo Circulante	7.852.288	6.259.885	7.931.007	6.340.272
Ativo Não Circulante	609.518	724.833	609.518	724.833

Os valores, quando aplicável, estão atualizados pela taxa da Selic até 31/Dez./2009.

9. INVESTIMENTO EM CONTROLADA

Em atendimento à Instrução CVM 247/96 e alterações, apresentamos abaixo, as principais rubricas das demonstrações contábeis da controlada Pettenati Centro América S/A de C.V, as quais foram consolidadas em 31 de dezembro de 2009.

	Valor em R\$
<i>Ativo Total</i>	90.640.702
Circulante	20.111.902
Caixa e equivalentes de caixa	9.201.885
Clientes	3.321.346
Impostos a Recuperar	78.719
Estoques	7.353.565
Outros	156.387
Não Circulante	70.528.800
Investimentos	557.184
Imobilizado	69.841.017
Intangível	130.599

	Valor em R\$
<i>Passivo Total</i>	90.640.702
Circulante	21.538.814
Financiamentos	12.133.328
Fornecedores	5.688.040
Outros	3.717.446
Não Circulante	55.862.309
Financiamentos	43.401.028
Fornecedores	12.461.281
Patrimônio Líquido	13.239.579

00953-9

PETTENATI SA IND TEXTIL

88.613.658/0001-10

06.01 - NOTAS EXPLICATIVAS

	Valor em R\$
Receita Líquida	8.535.209
CPV	(10.561.426)
Resultado Bruto	(2.026.217)
Despesas Operacionais	(1.796.052)
Despesas Financeiras	(2.931.014)
Receitas Financeiras	1.079.962
Prejuízo Líquido	(5.673.321)

Está assim demonstrada a participação na empresa controlada:

INFORMAÇÕES SOBRE A EMPRESA	PETTENATI CENTROAMERICA SA de CV	
	31/dez./09	30/set./09
Ações de Capital Subscrito	1.050.000	1.050.000
Ações de Capital Integralizado	1.050.000	1.050.000
Ações de Capital a Integralizar	-	-
Patrimônio Líquido	13.239.579	16.368.211
Percentual de participação	51%	51%
Nº de Ações subscritas possuídas	535.500	535.500
Nº de Ações integralizadas	535.500	535.500
Saldo Inicial	8.347.787	7.741.052
Integralização de capital	-	2.880.990
Resultado da Variação Cambial	(155.860)	(820.604)
Resultado Equival.Patrimonial Operações	(1.439.741)	(1.453.651)
Saldo Final	6.752.186	8.347.787

Foi realizada em Ago/2009 a integralização do aumento de capital no valor de R\$ 2,9 milhões (US\$ 1,53 milhões) na controlada Pettenati Centro América S/A de C.V. correspondentes aos 50% restantes aprovados em agosto de 2008.

10. REAVALIAÇÃO DE ATIVOS

O efeito no resultado do exercício, oriundo da depreciação e baixas dos bens reavaliados, está demonstrado como segue:

DESCRIÇÃO	31/dez./09	31/dez./08
Reavaliação efetuada em 27/jun./84	63.068	63.068
Reavaliação efetuada em 12/dez./89	465.328	465.328

00953-9

PETTENATI SA IND TEXTIL

88.613.658/0001-10

06.01 - NOTAS EXPLICATIVAS

TOTAL DA DEPRECIACÃO	528.396	528.396
-----------------------------	----------------	----------------

O montante de R\$ 63.068 não foi realizado para resultados acumulados, visto a correspondente reserva de reavaliação ter sido utilizada para aumento de capital. O valor realizado no exercício, no montante de R\$ 465.328, foi revertido para resultados acumulados.

Conforme faculta a instrução CVM 197, de 19 de Janeiro de 1993, a companhia divulga os impostos e contribuições sobre a reserva de reavaliação somente em nota explicativa, como segue:

	31/dez./09		30/set./09	
	REAVALIAÇÃO EFETUADA EM 27/JUN./84 (CAPITALIZADA)	REAVALIAÇÃO EFETUADA EM 12/DEZ./89	REAVALIAÇÃO EFETUADA EM 27/JUN./84 (CAPITALIZADA)	REAVALIAÇÃO EFETUADA EM 12/DEZ./89
Reavaliação total	439.415	7.324.951	470.949	7.557.615
(-) Provisão para a contribuição social	39.547	659.246	42.385	680.185
(-) Provisão para o imposto de renda	<u>85.854</u>	<u>1.807.238</u>	<u>99.737</u>	<u>1.871.404</u>
Reavaliação líquida	<u>314.014</u>	<u>4.858.467</u>	<u>328.827</u>	<u>5.006.026</u>

11. PARTES RELACIONADAS

a. Saldos e operações entre partes relacionadas

Os saldos de ativos em 31 de dezembro de 2009 e setembro de 2009, bem como as transações que influenciaram o resultado do exercício, relativas a operações com partes relacionadas, decorrem de transações de venda de equipamentos industriais a prazo, sem incidência de juros entre a Companhia e sua controlada.

A empresa mantém contrato de aluguel de imóvel e pagamento de comissões sobre vendas com partes ligadas. O valor do aluguel encontra-se a preço de mercado e o montante incluído no resultado do semestre é de R\$ 15,6 mil. As comissões são calculadas sobre vendas efetuadas em percentuais-padrão utilizados pela companhia, sendo que o montante incluído no resultado do semestre é de R\$ 201 mil.

b. Garantias

Em 31 de dezembro e 30 de setembro de 2009, a Companhia apresentava os

00953-9

PETTENATI SA IND TEXTIL

88.613.658/0001-10

06.01 - NOTAS EXPLICATIVAS

seguintes montantes de garantias representadas por avais prestados a empresa controlada:

OPERAÇÃO	TIPO DE GARANTIA	31/dez./09	30/set./09
Empréstimos bancários para capital de giro	Avais	49.740.281	40.804.613
Financiamentos bancários de máquinas	Avais	5.270.898	6.300.039
Financiamentos diretos com fornecedores	Avais	15.368.711	11.571.347
Total		70.379.890	58.675.999

c. Contrato de Mútuo

O contrato de mútuo realizado com a parte relacionada Gladium Administração e Participações Ltda., tem cláusula de juros correspondente a 106% da taxa Selic, incidentes sobre o saldo devedor e resgate previsto para ocorrer até o final do exercício 2009/2010.

12. NÃO CIRCULANTE

a. Investimentos

	CONTROLADORA		CONSOLIDADO	
	31/dez./09	30/set./09	31/dez./09	30/set./09
Participações em Controladas	6.752.186	8.347.787	-	-
Participações p/ Inc. Fiscais	194.790	194.790	194.790	194.790
Outros Investimentos	103.701	103.701	660.885	174.824
Ajuste ao Valor Realizável	(183.418)	(189.895)	(183.418)	(189.895)
Total	6.867.259	8.456.383	672.257	179.719

b. Imobilizado e Intangível – Composição dos Saldos

CONTAS	Taxa de Depreciação	CONTROLADORA				CONSOLIDADO			
		Custo	Deprec. Acumulada	Líquido 31/dez./2009	Líquido 30/set./2009	Custo	Deprec. Acumulada	Líquido 31/dez./2009	Líquido 30/set./2009
Imóveis	4%	40.964.430	(27.215.082)	13.749.348	14.113.932	69.660.444	(28.405.281)	41.255.163	42.463.275
Máquinas Equip. Industriais	10%	138.070.008	(106.908.092)	31.161.916	29.519.466	175.605.264	(110.678.456)	64.926.808	58.954.722
Móveis e Utensílios	10%	4.965.964	(3.141.288)	1.824.676	1.734.190	7.777.871	(3.442.230)	4.335.641	4.259.355
Computadores e Periféricos	20%	3.673.526	(2.985.070)	688.456	687.318	4.144.884	(3.087.300)	1.057.584	1.072.175
Veículos	20%	957.090	(594.372)	362.718	170.463	1.047.822	(613.385)	434.437	247.654
Instalações	10%	19.964.973	(16.868.230)	3.096.743	2.994.116	24.921.358	(17.425.777)	7.495.581	7.536.166
Imobilizado em Andamento	0%	2.233.328	-	2.233.328	82.056	2.233.328	-	2.233.328	82.056
Imobilizado		210.829.319	(157.712.134)	53.117.185	49.301.541	285.390.971	(163.652.429)	121.738.542	114.615.403
Marcas e Patentes	10%	97.331	(1.555)	95.776	96.305	97.331	(1.555)	95.776	96.304
Softwares	20%	3.989.982	(3.605.776)	384.206	392.711	4.155.960	(3.641.155)	514.805	534.261
Intangível		4.087.313	(3.607.331)	479.982	489.016	4.253.291	(3.642.710)	610.581	630.565

00953-9

PETTENATI SA IND TEXTIL

88.613.658/0001-10

06.01 - NOTAS EXPLICATIVAS

c. Imobilizado e Intangível – Movimentação

CONTAS	CONTROLADORA				CONSOLIDADO						
	Líquido 30/set./2009	Aquisições	Baixas	Depreciação	Líquido 31/dez./2009	Líquido 30/set./2009	Aquisições	Baixas	Depreciação	Efeito Cambial	Líquido 31/dez./2009
Imóveis	14.113.932	-	-	(364.584)	13.749.348	42.463.275	-	-	(619.338)	(588.774)	41.255.163
Máquinas Equip. Industriais	29.519.466	3.459.757	(252.753)	(1.564.554)	31.161.916	58.954.722	9.215.707	(252.753)	(2.358.139)	(632.729)	64.926.808
Móveis e Utensílios	1.734.190	166.734	(124)	(76.124)	1.824.676	4.259.355	271.905	(124)	(143.160)	(52.335)	4.335.641
Computadores e Periféricos	687.318	64.571	-	(63.433)	688.456	1.072.175	79.134	-	(85.724)	(8.001)	1.057.584
Veículos	170.463	215.771	-	(23.516)	362.718	247.654	231.066	(15.295)	(27.378)	(1.610)	434.437
Instalações	2.994.116	268.656	-	(166.029)	3.096.743	7.536.166	341.650	-	(287.890)	(94.345)	7.495.581
Imobilizado em Andamento	82.056	2.151.272	-	-	2.233.328	82.056	2.151.272	-	-	-	2.233.328
Imobilizado	49.301.541	6.326.761	(252.877)	(2.258.240)	53.117.185	114.615.403	12.290.734	(268.172)	(3.521.629)	(1.377.794)	121.738.542
Marcas e Patentes	96.305	-	-	(529)	95.776	96.304	-	-	(529)	-	95.776
Softwares	392.711	30.304	-	(38.809)	384.206	534.261	30.304	-	(46.807)	(2.953)	514.805
Intangível	489.016	30.304	-	(39.338)	479.982	630.565	30.304	-	47.336	(2.953)	610.581

13. INSTITUIÇÕES FINANCEIRAS

Modalidade	Garantia	Vcto. Final	Encargos	CONTROLADORA		CONSOLIDADO	
				31/DEZ./09	30/SET./09	31/DEZ./09	30/SET./09
Capital de Giro	Aval	Dez/2009	TJLP + 5,3% a.a. TJLP + 5,55% a.a.	-	1.012.178	-	1.012.178
		Jan/2011	100% CDI + 1,6% a.a.	3.778.237	3.685.962	3.778.237	3.685.962
	Aval	Nov/2012	4,19% a.a. a 8,23% a.a. (em moeda estrangeira)	-	-	32.812.933	23.239.808
	Aval+Hipoteca	Nov/2016	6,32% a 6,43%	-	-	17.449.770	17.781.000
Financ. Máquinas	Alienação Fiduciária + Aval	Dez/2012	8,05% a.a. a 10% a.a.	3.585.716	3.930.934	3.585.716	3.930.934
		Jul/2013	Libor + 2,172% a.a. (em moeda estrangeira)	-	-	5.271.653	6.300.039
				7.363.953	8.629.074	62.898.309	55.949.921
Circulante				4.072.295	4.927.810	16.205.623	14.476.036
Não-Circulante				3.291.658	3.701.264	46.692.686	41.473.885

Os empréstimos constantes do consolidado (em moeda estrangeira) são oriundos da controlada Pettenati Centro América SA de CV e serão liquidados, quando de seus vencimentos, pela mesma, em dólares norte americanos ou euros. Tais empréstimos na data no balanço correspondem a US\$ 28,9 milhões (US\$ 23,1 milhões em 30/09/2009) em capital de giro e EUR 2,1 milhões (EUR 2,4 milhões em 30/09/2009) no financiamento de máquinas.

00953-9

PETTENATI SA IND TEXTIL

88.613.658/0001-10

06.01 - NOTAS EXPLICATIVAS

14. COMPROMISSOS DE LONGO PRAZO

a. FORNECEDORES

Referem-se a compra de máquinas, com vencimento até Dez/2012 na controladora e Dez/2014 na controlada.

b. TAXAS DE CONVERSÃO UTILIZADA: US\$ 1,00 / R\$ 1,7412 (US\$ 1,00 / R\$ 1,7781 - 30/09/09)

EUR 1,00 / R\$ 2,50733 (EUR 1,00/R\$ 2,60108 - 30/09/09)

15. COBERTURA DE SEGUROS:

A Companhia mantém coberturas de seguros em montantes considerados suficientes para cobrir eventuais riscos sobre os seus ativos e/ou responsabilidades.

Os principais seguros mantidos pela empresa são:

MODALIDADE	ITENS COBERTOS	IMPORTÂNCIA SEGURADA	
		31/dez./09	30/set./09
Incêndio/ Riscos Diversos	Conjunto Operacional	313.030.000	313.030.000
Responsabilidade Civil	Veículos	10.500.000	10.500.000

16. CAPITAL SOCIAL

O capital social, totalmente subscrito e integralizado, é composto de 12.011.622 ações, sendo 4.004.231 ações ordinárias e 8.007.391 ações preferenciais, todas sem valor nominal. Aos acionistas é assegurado o dividendo mínimo obrigatório de 25% sobre o lucro líquido ajustado na forma da lei. As ações preferenciais não têm direito a voto, mas tem direito a um dividendo fixo, não cumulativo de 12% ao ano sobre o equivalente ao seu valor nominal, ou seja, sobre o produto da divisão do Capital Social pelo número de ações existentes. Foi aprovado pela AGO/E de 29/10/2009 a proposta para aumento de capital no valor de R\$ 1.500.000 mediante a incorporação de reservas de lucros e reservas de capital sem a subscrição de novas ações.

17. DIVIDENDOS

Conforme proposta da administração foram provisionados dividendos, no passivo circulante, no montante de R\$ 4.980.000 correspondentes a R\$ 0,41459846 por ação preferencial e ordinária. O pagamento dos dividendos, conforme deliberação da

00953-9

PETTENATI SA IND TEXTIL

88.613.658/0001-10

06.01 - NOTAS EXPLICATIVAS

AGO/E de 29/10/2009 está previsto para ocorrer até o dia 30/06/2010. O cálculo dos dividendos foi efetuado da seguinte forma:

	<u>30/jun./09</u>	<u>30/jun./08</u>
Lucro Líquido do Exercício após os ajustes da Lei 11.638/2007	R\$ -	10.711.965
Ajustes da Lei 11.638/2007	R\$ -	1.335.451
Lucro Líquido do Exercício	R\$ 8.833.612	12.047.416
Compensação de Prejuízos (decorrentes dos ajustes da Lei 11.638/2007)	R\$ (1.441.228)	-
Base de Calculo	R\$ 7.392.384	12.047.416
(-) Reserva Legal Constituída	R\$ (369.619)	(602.371)
Base Cálculo dos Dividendos	R\$ 7.022.765	11.445.045
Dividendos Mínimos (25%)	R\$ 1.755.691	2.861.261
Dividendos a Pagar	R\$ 4.980.000	4.500.000
(R\$ 0,41459846 por ação preferencial e ordinária em 30/jun./09)		
(R\$ 0,3746372 por ação preferencial e ordinária em 30/jun./08)		

O valor consolidado de dividendos a pagar inclui R\$ 1.011.449 (US\$ 580.892), devidos pela empresa controlada a acionistas minoritários.

18. INSTRUMENTOS FINANCEIROS

Os instrumentos financeiros da companhia estão basicamente representados na contabilidade pelas contas ativas de caixa e equivalentes de caixa e clientes; e pelas contas passivas de fornecedores, instituições financeiras e contratos de mútuo, as quais estão avaliadas a valores justos de realização, tendo como base metodologias de avaliação estabelecidas nos contratos específicos.

Quanto aos fatores de risco de mercado que poderiam afetar os negócios, os mesmos estão apresentados da seguinte forma:

- Aplicações financeiras: estão distribuídas no mercado bancário em instituições tradicionais solidamente estabelecidas.
- Clientes: são adotados procedimentos de seletividade e análises para limites de créditos mantendo provisão suficiente para minimizar eventuais perdas,
- Riscos com taxa de câmbio: decorrem da possibilidade da companhia vir a incorrer em perdas ou ganhos por conta das flutuações nas cotações das moedas estrangeiras. Tais valores sujeitos a este risco estão representados:

00953-9	PETTENATI SA IND TEXTIL	88.613.658/0001-10
---------	-------------------------	--------------------

06.01 - NOTAS EXPLICATIVAS

- No Ativo, na conta de Clientes em 31/dez./2009 por R\$ 150.177 (R\$ 191.624 em 30/set./2009), na conta de Partes Relacionadas no valor de R\$ 1.761.911 (R\$ 1.976.960 em 30/set./2009) e na conta Adiantamento a Fornecedores no valor de R\$ 1.858.343 (R\$ 1.735.176 em 30/set./2009)
- No Passivo na conta de Fornecedores em 31/dez./2009 por R\$ 6.556.096 (30/set R\$ 5.362.000).
- No consolidado, como a controlada de El Salvador é empresa que opera fora do país, os valores apresentados na Nota 13 (em moeda estrangeira) não possuem “*hedge*” cambial na controladora nem na controlada.

01.01 - IDENTIFICAÇÃO

1 - CÓDIGO CVM 00953-9	2 - DENOMINAÇÃO SOCIAL PETTENATI SA IND TEXTIL	3 - CNPJ 88.613.658/0001-10
---------------------------	---	--------------------------------

05.02 - DEMONSTRAÇÃO DAS MUTAÇÕES DO PATRIMÔNIO LÍQUIDO DE 01/07/2009 a 31/12/2009 (Reais)

1 - CÓDIGO	2 - DESCRIÇÃO	3 - CAPITAL SOCIAL	4 - RESERVAS DE CAPITAL	5 - RESERVAS DE REAVALIAÇÃO	6 - RESERVAS DE LUCRO	7 - LUCROS/ PREJUÍZOS ACUMULADOS	8 - AJUSTES DE AVALIAÇÃO PATRIMONIAL	9 - TOTAL PATRIMÔNIO LÍQUIDO
5.01	Saldo Inicial	43.000.000	5.955.177	7.790.279	42.716.027	0	1.294.175	100.755.658
5.02	Ajustes de Exercícios Anteriores	0	0	0	0	0	0	0
5.03	Saldo Ajustado	43.000.000	5.955.177	7.790.279	42.716.027	0	1.294.175	100.755.658
5.04	Lucro / Prejuízo do Período	0	0	0	0	2.956.588	0	2.956.588
5.05	Destinações	0	0	0	0	0	0	0
5.05.01	Dividendos	0	0	0	0	0	0	0
5.05.02	Juros sobre Capital Próprio	0	0	0	0	0	0	0
5.05.03	Outras Destinações	0	0	0	0	0	0	0
5.06	Realização de Reservas de Lucros	0	0	(465.328)	0	465.328	0	0
5.07	Ajustes de Avaliação Patrimonial	0	0	0	0	0	(976.463)	(976.463)
5.07.01	Ajustes de Títulos e Valores Mobiliários	0	0	0	0	0	0	0
5.07.02	Ajustes Acumulados de Conversão	0	0	0	0	0	(976.463)	(976.463)
5.07.03	Ajustes de Combinação de Negócios	0	0	0	0	0	0	0
5.08	Aumento/Redução do Capital Social	0	0	0	0	0	0	0
5.09	Constituição/Realização Reservas Capital	0	0	0	0	0	0	0
5.10	Ações em Tesouraria	0	0	0	0	0	0	0
5.11	Outras Transações de Capital	0	0	0	0	0	0	0
5.12	Outros	0	0	0	0	0	0	0
5.13	Saldo Final	43.000.000	5.955.177	7.324.951	42.716.027	3.421.916	317.712	102.735.783

01.01 - IDENTIFICAÇÃO

1 - CÓDIGO CVM	2 - DENOMINAÇÃO SOCIAL	3 - CNPJ
00953-9	PETTENATI SA IND TEXTIL	88.613.658/0001-10

08.01 - BALANÇO PATRIMONIAL ATIVO CONSOLIDADO (Reais)

1 - CÓDIGO	2 - DESCRIÇÃO	3 - 31/12/2009	4 - 30/09/2009
1	Ativo Total	246.522.182	245.496.190
1.01	Ativo Circulante	122.829.179	129.283.690
1.01.01	Disponibilidades	25.321.013	33.955.771
1.01.01.01	Caixas e Equivalentes de Caixa	25.321.013	33.955.771
1.01.02	Créditos	39.046.114	49.911.509
1.01.02.01	Clientes	39.046.114	49.911.509
1.01.02.01.01	Clientes	39.966.397	50.878.828
1.01.02.01.02	Créditos de Liquidação Duvidosa	(920.283)	(967.319)
1.01.02.02	Créditos Diversos	0	0
1.01.03	Estoques	47.223.817	36.575.153
1.01.03.01	Produtos Acabados	20.847.460	13.147.383
1.01.03.02	Produtos em Elaboração	4.282.860	4.478.653
1.01.03.03	Matérias Primas	22.093.497	18.949.117
1.01.04	Outros	11.238.235	8.841.257
1.01.04.01	Adiantamento de Fornecedores	1.997.439	1.826.732
1.01.04.02	Outras Contas a Receber	1.091.292	299.797
1.01.04.03	Despesas do Exercício Seguinte	218.497	374.456
1.01.04.04	Impostos a Recuperar	7.931.007	6.340.272
1.02	Ativo Não Circulante	123.693.003	116.212.500
1.02.01	Ativo Realizável a Longo Prazo	671.623	786.813
1.02.01.01	Créditos Diversos	671.623	786.813
1.02.01.01.01	Impostos a Recuperar	609.518	724.833
1.02.01.01.02	Depósitos Judiciais	62.105	61.980
1.02.01.02	Créditos com Pessoas Ligadas	0	0
1.02.01.02.01	Com Coligadas e Equiparadas	0	0
1.02.01.02.02	Com Controladas	0	0
1.02.01.02.03	Com Outras Pessoas Ligadas	0	0
1.02.01.03	Outros	0	0
1.02.02	Ativo Permanente	123.021.380	115.425.687
1.02.02.01	Investimentos	672.257	179.719
1.02.02.01.01	Participações Coligadas/Equiparadas	0	0
1.02.02.01.02	Participações em Controladas	0	0
1.02.02.01.03	Outros Investimentos	672.257	179.719
1.02.02.02	Imobilizado	121.738.542	114.615.403
1.02.02.02.01	Máquinas e Equipamentos	64.926.808	58.954.722
1.02.02.02.02	Móveis e Utensílios	4.335.641	4.259.355
1.02.02.02.03	Computadores e Periféricos	1.057.584	1.072.175
1.02.02.02.04	Veículos	434.437	247.654
1.02.02.02.05	Instalações	7.495.581	7.536.166
1.02.02.02.06	Imóveis	41.255.163	42.463.275
1.02.02.02.07	Imobilizado em Andamento	2.233.328	82.056

01.01 - IDENTIFICAÇÃO

1 - CÓDIGO CVM 00953-9	2 - DENOMINAÇÃO SOCIAL PETTENATI SA IND TEXTIL	3 - CNPJ 88.613.658/0001-10
---------------------------	---	--------------------------------

08.01 - BALANÇO PATRIMONIAL ATIVO CONSOLIDADO (Reais)

1 - CÓDIGO	2 - DESCRIÇÃO	3 -31/12/2009	4 -30/09/2009
1.02.02.03	Intangível	610.581	630.565
1.02.02.03.01	Marcas e Patentes	95.776	96.304
1.02.02.03.02	Software	514.805	534.261
1.02.02.04	Diferido	0	0

01.01 - IDENTIFICAÇÃO

1 - CÓDIGO CVM	2 - DENOMINAÇÃO SOCIAL	3 - CNPJ
00953-9	PETTENATI SA IND TEXTIL	88.613.658/0001-10

08.02 - BALANÇO PATRIMONIAL PASSIVO CONSOLIDADO (Reais)

1 - CÓDIGO	2 - DESCRIÇÃO	3 - 31/12/2009	4 - 30/09/2009
2	Passivo Total	246.522.182	245.496.190
2.01	Passivo Circulante	75.384.122	82.171.396
2.01.01	Empréstimos e Financiamentos	16.205.623	14.476.036
2.01.02	Debêntures	0	0
2.01.03	Fornecedores	28.402.851	31.230.506
2.01.04	Impostos, Taxas e Contribuições	6.231.087	8.685.623
2.01.04.01	Tributos s/Renda a Pagar	5.830.790	5.013.196
2.01.04.02	Outras Obrigações Tributárias	400.297	3.672.427
2.01.05	Dividendos a Pagar	5.991.449	5.398.373
2.01.06	Provisões	0	0
2.01.07	Dívidas com Pessoas Ligadas	6.683.254	6.596.173
2.01.08	Outros	11.869.858	15.784.685
2.01.08.01	Contribuições e Obrigações com Pessoal	6.696.933	9.907.821
2.01.08.02	Contas e Despesas a Pagar	5.172.925	5.876.864
2.02	Passivo Não Circulante	63.138.653	53.886.512
2.02.01	Passivo Exigível a Longo Prazo	63.138.653	53.886.512
2.02.01.01	Empréstimos e Financiamentos	46.692.686	41.473.885
2.02.01.02	Debêntures	0	0
2.02.01.03	Provisões	0	0
2.02.01.04	Dívidas com Pessoas Ligadas	0	0
2.02.01.05	Adiantamento para Futuro Aumento Capital	0	0
2.02.01.06	Outros	16.445.967	12.412.627
2.02.01.06.01	Fornecedores	16.445.967	12.412.627
2.03	Resultados de Exercícios Futuros	0	0
2.04	Part. de Acionistas Não Controladores	6.487.394	8.020.423
2.05	Patrimônio Líquido	101.512.013	101.417.859
2.05.01	Capital Social Realizado	43.000.000	43.000.000
2.05.02	Reservas de Capital	5.955.177	5.955.177
2.05.02.01	Reserva de Incentivos Fiscais	753.244	753.244
2.05.02.02	Subvenção para Investimentos	5.201.933	5.201.933
2.05.03	Reservas de Reavaliação	7.324.951	7.557.615
2.05.03.01	Ativos Próprios	7.324.951	7.557.615
2.05.03.02	Controladas/Coligadas e Equiparadas	0	0
2.05.04	Reservas de Lucro	41.492.257	41.458.293
2.05.04.01	Legal	4.529.565	4.527.867
2.05.04.02	Estatutária	0	0
2.05.04.03	Para Contingências	0	0
2.05.04.04	De Lucros a Realizar	0	0
2.05.04.05	Retenção de Lucros	0	0
2.05.04.06	Especial p/ Dividendos Não Distribuídos	0	0
2.05.04.07	Outras Reservas de Lucro	36.962.692	36.930.426

01.01 - IDENTIFICAÇÃO

1 - CÓDIGO CVM 00953-9	2 - DENOMINAÇÃO SOCIAL PETTENATI SA IND TEXTIL	3 - CNPJ 88.613.658/0001-10
---------------------------	---	--------------------------------

08.02 - BALANÇO PATRIMONIAL PASSIVO CONSOLIDADO (Reais)

1 - CÓDIGO	2 - DESCRIÇÃO	3 -31/12/2009	4 -30/09/2009
2.05.04.07.01	Reserva para Aumento de Capital	36.962.692	36.930.426
2.05.05	Ajustes de Avaliação Patrimonial	317.712	473.573
2.05.05.01	Ajustes de Títulos e Valores Mobiliários	0	0
2.05.05.02	Ajustes Acumulados de Conversão	317.712	473.573
2.05.05.03	Ajustes de Combinação de Negócios	0	0
2.05.06	Lucros/Prejuízos Acumulados	3.421.916	2.973.201
2.05.07	Adiantamento para Futuro Aumento Capital	0	0

00953-9

PETTENATI SA IND TEXTIL

88.613.658/0001-10

12.01 - COMENTÁRIO DO DESEMPENHO CONSOLIDADO NO TRIMESTRE

RELATÓRIO DA ADMINISTRAÇÃO

Em atendimento às disposições legais e societárias, a Companhia submete à apreciação dos Srs. Acionistas, o Relatório da Administração e as Demonstrações Financeiras relativos ao semestre encerrado em 31 de dezembro de 2009, acompanhados do Parecer dos Auditores Independentes.

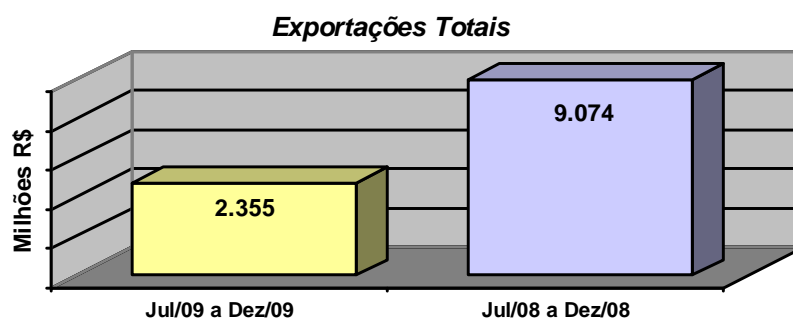
As demonstrações financeiras foram elaboradas de acordo com as práticas contábeis adotadas no Brasil com base na Lei das Sociedades por Ações, nas normas e pronunciamentos da Comissão de Valores Mobiliários (CVM) e pelo Instituto dos Auditores Independentes do Brasil (IBRACON).

1. CONTROLADORA

1.1 MERCADO E VENDAS

Mercado Externo: continuou a apresentar os fatores restritivos já verificados em trimestres anteriores, principalmente no que tange a concessão automática de licenças de importação por parte do governo Argentino. As exportações de tecidos da companhia registraram o valor de R\$ 1,8 milhões apresentando um decréscimo de 77,9% ante o exercício anterior.

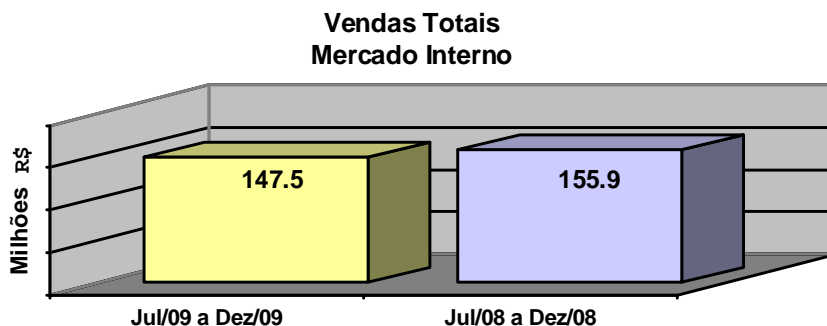
O volume total de tecidos exportados foi de 86 mil kgs (358 mil kgs. no mesmo período do exercício anterior) e de confecções exportadas foi de 39 mil peças (58 mil peças no mesmo período do exercício anterior).



Mercado Interno: diferencial determinante para o bom andamento dos negócios da companhia, foi a diversidade de produtos de alta qualidade ofertados e a agilidade de serviço. Neste cenário, as vendas da companhia registraram o valor de R\$ 147,5 milhões com redução de 5,4% ante os R\$ 155,9 milhões do mesmo período do exercício anterior (ajustado e reclassificado).

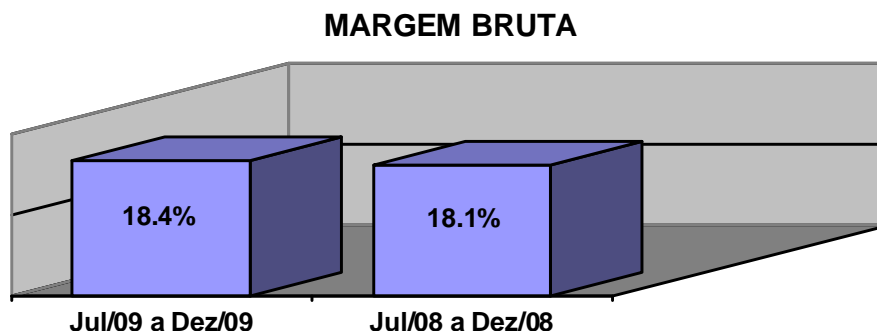
O volume total de tecidos comercializados foi de 4,3 milhões de kgs. (4,5 milhões de kgs no mesmo período do exercício anterior) e o volume de confecções foi de 614 mil peças (867 mil no mesmo período do exercício anterior).

12.01 - COMENTÁRIO DO DESEMPENHO CONSOLIDADO NO TRIMESTRE



1.2 RESULTADOS

O resultado positivo apresentado de 2,5% da receita líquida (1,5% positivos no exercício anterior - reclassificado) foi reflexo da queda verificada nos volumes vendidos, principalmente no mercado externo em razão dos fatores expostos e do resultado negativo da subsidiária salvadorenha. As margens brutas variaram de acordo com as possibilidades do mercado. O aumento verificado no exercício foi de 0,3 ponto percentual registrando uma margem bruta total de 18,4% sobre a Receita Líquida. A margem operacional antes do resultado financeiro apresentou-se no patamar de 5,5% da receita líquida (5,2% no exercício anterior).



1.3 AJUSTES, RECLASSIFICAÇÕES E PROVISÕES

A companhia procedeu ajustes nos valores do mesmo semestre do exercício anterior apresentado para fins de comparabilidade. Esta medida foi adotada para o cumprimento às Leis 11.638/07 e 11.941/09. Tais práticas acarretaram um ajuste a valor presente em clientes e fornecedores com reflexo no resultado do exercício, além da reclassificação das receitas e despesas com encargos decorrentes de compras e vendas a prazo para despesas e receitas financeiras, respectivamente.

00953-9

PETTENATI SA IND TEXTIL

88.613.658/0001-10

12.01 - COMENTÁRIO DO DESEMPENHO CONSOLIDADO NO TRIMESTRE

1.4 POSICIONAMENTO FINANCEIRO

A manutenção dos programas internos continuados de contenção e otimização de gastos, propiciou novamente um bom quadro financeiro da empresa.

em R\$ mil

Indicadores	Dez/09	Set/09
Superávit financeiro líquido	8.755	18.386
Endividamento financeiro total	7.364	8.629
Endividamento financeiro / Patrimônio Líquido	0,07	0,08
Patrimônio Líquido	102.736	102.676
Valor Patrimonial por ação	8,55	8,55

1.5 INVESTIMENTOS

A companhia investiu no semestre R\$ 7,2 milhões na aquisição de máquinas e equipamentos, melhoria de instalações industriais e tecnológicas visando manter moderno e versátil seu parque fabril. Também foram investidos durante o semestre, de forma direta, no empreendimento em El Salvador a quantia de R\$ 2,9 milhões (correspondentes a U\$ 1,53 milhões) referentes a integralização de 50% restantes de um aumento de capital na controlada.

1.6 RECURSOS HUMANOS

Encerramos o semestre com 2.116 funcionários, ou seja, foram criadas 82 novas vagas no quadro funcional da companhia, devido principalmente a contínua implementação realizada na linha de confecções.

2. CONSOLIDADO

2.1 MERCADO E VENDAS

Conforme comentado no relatório de 30 de setembro, o exercício iniciou afetado pelas conseqüências da crise financeira internacional. Gradativamente a empresa vem conseguindo abrir novos mercados para suprir os problemas ocasionados pela crise, com a oferta de produtos diferenciados e com qualidade superior. As vendas consolidadas da companhia, diante deste quadro, atingiram o montante de R\$ 158,8 milhões, sendo que o volume de tecidos comercializados de 4,7 milhões de kgs.

2.2 RESULTADOS

O resultado positivo apresentado de 2,4% da receita líquida foi reflexo, principalmente de as operações da controlada ainda não refletirem este trabalho de abertura de novos mercados. Acreditamos, porém, que nos próximos trimestres isto ficará mais evidente, com a confirmação dos novos pedidos. As margens brutas consolidadas variaram de acordo com as possibilidades de mercado atingindo o percentual de 15,5% sobre a Receita Líquida.

A margem operacional antes do resultado financeiro apresentou-se no patamar de 2,1% da receita líquida.

00953-9

PETTENATI SA IND TEXTIL

88.613.658/0001-10

12.01 - COMENTÁRIO DO DESEMPENHO CONSOLIDADO NO TRIMESTRE

2.3 AJUSTES E RECLASSIFICAÇÕES

Conforme comentado nos dados da controladora, a companhia procedeu diversos ajustes nos valores do exercício anterior apresentados para fins de comparabilidade para o atendimento das Leis 11.638/07 e 11.941/09. Os ajustes realizados foram os comentados nos dados da controladora.

2.4 POSICIONAMENTO FINANCEIRO

Os fatores determinantes para o resultado financeiro consolidado apresentado foram os problemas restritivos verificados no mercado e a não alavancagem comercial refletida nas vendas da planta industrial da controlada salvadorenha. Os principais indicadores financeiros apresentaram os seguintes resultados:

Indicadores	em R\$ mil	
	Dez/09	Set/09
Endividamento financeiro líquido	37.577	21.994
Endividamento financeiro total	62.898	55.950
Endividamento financeiro / Patrimônio Líquido	0,62	0,55

2.5 INVESTIMENTOS

Foram investidos no semestre R\$ 15,2 milhões, principalmente no aperfeiçoamento e diversificação da planta industrial da controlada. Todos os investimentos de maior vulto realizados foram financiados a longo prazo com os fornecedores internacionais.

3. GERAÇÃO OPERACIONAL DE CAIXA - EBITDA

O EBITDA da controladora no exercício alcançou R\$ 11,1 milhões, 14,3% inferior ao do exercício anterior. Já o consolidado apresentou a valor de R\$ 10,0 milhões sendo 7,7% inferior ao apresentado no exercício anterior.

EBITDA (R\$ mil)	Controladora		Consolidado	
	Trimestre Jul a Dez/2009	Trimestre Jul a Dez/2008 Ajustado	Trimestre Jul a Dez/2009	Trimestre Jul a Dez/2008 Ajustado
Lucro bruto	21.518.402	23.509.423	19.492.185	21.421.019
Despesas com vendas	(10.679.140)	(12.269.901)	(11.158.372)	(12.357.635)
Despesas gerais e administrativas	(4.498.820)	(4.655.052)	(5.309.237)	(5.605.773)
Depreciação e amortizações	4.655.217	6.270.471	7.323.425	7.522.258
Outras Receitas Operacionais	121.096	123.085	(385.307)	(183.310)
EBITDA	11.116.755	12.978.026	9.962.694	10.796.559

00953-9

PETTENATI SA IND TEXTIL

88.613.658/0001-10

12.01 - COMENTÁRIO DO DESEMPENHO CONSOLIDADO NO TRIMESTRE

4. RELACIONAMENTO COM AUDITORES INDEPENDENTES

Com o objetivo de atender à Instrução CVM nº 381/2003, a empresa informa que a HLB Audilink Auditores e Consultores, prestadora dos serviços de auditoria externa à empresa, não prestou serviços de consultoria e assessoria durante o exercício. Bem como a empresa PKF Castellanos Chacón Ltda. de CV prestadora dos serviços de auditoria externa na controlada também não prestou serviços de consultoria e assessoria durante o exercício.

5. AGRADECIMENTOS

Registramos nossos agradecimentos aos acionistas, colaboradores, clientes, fornecedores e instituições financeiras pelo posicionamento de parceria, apoio e colaboração demonstrados, em todos os momentos, principalmente nesta fase de internacionalização da empresa e nas turbulências verificadas. Certamente esses são os fatores essenciais para a continuidade da trajetória de sucesso da empresa.

Caxias do Sul, 01 de Fevereiro de 2010.

A Administração

01.01 - IDENTIFICAÇÃO

1 - CÓDIGO CVM	2 - DENOMINAÇÃO SOCIAL	3 - CNPJ
00953-9	PETTENATI SA IND TEXTIL	88.613.658/0001-10

09.01 - DEMONSTRAÇÃO DO RESULTADO CONSOLIDADO (Reais)

1 - CÓDIGO	2 - DESCRIÇÃO	3 - 01/10/2009 a 31/12/2009	4 - 01/07/2009 a 31/12/2009	5 - 01/10/2008 a 31/12/2008	6 - 01/07/2008 a 31/12/2008
3.01	Receita Bruta de Vendas e/ou Serviços	69.746.685	158.792.522	76.609.995	166.126.219
3.02	Deduções da Receita Bruta	(14.251.354)	(33.225.780)	(15.962.251)	(35.267.753)
3.03	Receita Líquida de Vendas e/ou Serviços	55.495.331	125.566.742	60.647.744	130.858.466
3.04	Custo de Bens e/ou Serviços Vendidos	(47.445.409)	(106.074.557)	(53.379.237)	(109.437.447)
3.05	Resultado Bruto	8.049.922	19.492.185	7.268.507	21.421.019
3.06	Despesas/Receitas Operacionais	(8.399.559)	(16.581.925)	(10.365.897)	(18.889.085)
3.06.01	Com Vendas	(5.187.666)	(11.158.372)	(5.885.328)	(12.357.635)
3.06.01.01	Salários e Encargos	(737.199)	(1.467.965)	(599.111)	(1.288.084)
3.06.01.02	Comissões	(1.991.887)	(4.567.319)	(2.619.584)	(5.525.385)
3.06.01.03	Fretes e Seguros	(1.422.302)	(2.902.533)	(1.417.002)	(3.055.743)
3.06.01.04	Publicidade	(22.314)	(318.630)	(104.243)	(334.389)
3.06.01.05	Materiais Consumidos	(306.391)	(633.157)	(269.029)	(527.248)
3.06.01.06	Depreciação	(103.567)	(196.613)	(88.098)	(171.231)
3.06.01.07	Comunicações	(99.145)	(150.133)	(42.786)	(84.296)
3.06.01.08	Aluguéis	(74.034)	(150.648)	(71.310)	(136.384)
3.06.01.09	Serviços Prestados por Terceiros - PJ	(133.340)	(299.448)	(143.123)	(450.893)
3.06.01.10	Outros	(297.487)	(471.926)	(531.042)	(783.982)
3.06.02	Gerais e Administrativas	(2.792.069)	(5.309.237)	(3.205.604)	(5.605.773)
3.06.02.01	Salários e Encargos	(1.256.641)	(2.436.458)	(1.307.628)	(2.223.667)
3.06.02.02	Depreciação	(125.658)	(285.129)	(170.279)	(305.815)
3.06.02.03	Honorários dos Administradores	(516.000)	(996.000)	(480.000)	(960.000)
3.06.02.04	Comunicações	(121.025)	(254.147)	(108.065)	(186.111)
3.06.02.05	Materiais Consumidos	(39.447)	(67.927)	(48.813)	(74.751)
3.06.02.06	Viagens e Estadas	(33.055)	(82.757)	(81.331)	(133.862)
3.06.02.07	Serviços de Terceiros	(290.673)	(389.436)	(380.590)	(674.731)
3.06.02.08	Impostos, Taxas e Multas	(50.601)	(96.687)	(130.753)	(171.761)
3.06.02.09	Seguros e Doações	(149.252)	(174.555)	(30.224)	(60.355)

01.01 - IDENTIFICAÇÃO

1 - CÓDIGO CVM	2 - DENOMINAÇÃO SOCIAL	3 - CNPJ
00953-9	PETTENATI SA IND TEXTIL	88.613.658/0001-10

09.01 - DEMONSTRAÇÃO DO RESULTADO CONSOLIDADO (Reais)

1 - CÓDIGO	2 - DESCRIÇÃO	3 - 01/10/2009 a 31/12/2009	4 - 01/07/2009 a 31/12/2009	5 - 01/10/2008 a 31/12/2008	6 - 01/07/2008 a 31/12/2008
3.06.02.10	Energia Elétrica	(46.544)	(93.505)	(82.605)	(102.107)
3.06.02.11	Associação de Classe	(23.723)	(49.360)	(19.603)	(49.656)
3.06.02.12	Manutenção do Imobilizado	(7.002)	(35.582)	(96.934)	(100.444)
3.06.02.13	Material de Expediente	(3.974)	(7.067)	0	(33.107)
3.06.02.14	Jornais, Livros e Revistas	(5.132)	(19.787)	(18.403)	(29.274)
3.06.02.15	Outros	(123.342)	(320.840)	(250.376)	(500.132)
3.06.03	Financeiras	124.549	270.991	(953.875)	(742.367)
3.06.03.01	Receitas Financeiras	2.896.557	6.614.808	4.474.831	8.007.993
3.06.03.02	Despesas Financeiras	(2.772.008)	(6.343.817)	(5.428.706)	(8.750.360)
3.06.04	Outras Receitas Operacionais	161.807	327.580	1.347.788	1.485.568
3.06.05	Outras Despesas Operacionais	(706.180)	(712.887)	(1.668.878)	(1.668.878)
3.06.06	Resultado da Equivalência Patrimonial	0	0	0	0
3.07	Resultado Operacional	(349.637)	2.910.260	(3.097.390)	2.531.934
3.08	Resultado Não Operacional	0	0	0	0
3.08.01	Receitas	0	0	0	0
3.08.02	Despesas	0	0	0	0
3.09	Resultado Antes Tributação/Participações	(349.637)	2.910.260	(3.097.390)	2.531.934
3.10	Provisão para IR e Contribuição Social	(817.594)	(2.733.600)	(268.443)	(2.536.408)
3.11	IR Diferido	0	0	0	0
3.12	Participações/Contribuições Estatutárias	0	0	0	0
3.12.01	Participações	0	0	0	0
3.12.02	Contribuições	0	0	0	0
3.13	Reversão dos Juros sobre Capital Próprio	0	0	0	0
3.14	Part. de Acionistas Não Controladores	1.383.282	2.779.928	1.661.764	1.661.764
3.15	Lucro/Prejuízo do Período	216.051	2.956.588	(1.704.069)	1.657.290

01.01 - IDENTIFICAÇÃO

1 - CÓDIGO CVM 00953-9	2 - DENOMINAÇÃO SOCIAL PETTENATI SA IND TEXTIL	3 - CNPJ 88.613.658/0001-10
---------------------------	---	--------------------------------

09.01 - DEMONSTRAÇÃO DO RESULTADO CONSOLIDADO (Reais)

1 - CÓDIGO	2 - DESCRIÇÃO	3 - 01/10/2009 a 31/12/2009	4 - 01/07/2009 a 31/12/2009	5 - 01/10/2008 a 31/12/2008	6 - 01/07/2008 a 31/12/2008
	NÚMERO AÇÕES, EX-TESOURARIA (Unidades)	12.011.622	12.011.622	12.011.622	12.011.622
	LUCRO POR AÇÃO (Reais)	0,01799	0,24614		0,13797
	PREJUÍZO POR AÇÃO (Reais)			(0,14187)	

01.01 - IDENTIFICAÇÃO

1 - CÓDIGO CVM 00953-9	2 - DENOMINAÇÃO SOCIAL PETTENATI SA IND TEXTIL	3 - CNPJ 88.613.658/0001-10
---------------------------	---	--------------------------------

11.01 - DEMONSTRAÇÃO DAS MUTAÇÕES DO PATRIMÔNIO LÍQUIDO CONSOLIDADO DE 01/10/2009 a 31/12/2009 (Reais)

1 - CÓDIGO	2 - DESCRIÇÃO	3 - CAPITAL SOCIAL	4 - RESERVAS DE CAPITAL	5 - RESERVAS DE REAVALIAÇÃO	6 - RESERVAS DE LUCRO	7 - LUCROS/ PREJUÍZOS ACUMULADOS	8 - AJUSTES DE AVALIAÇÃO PATRIMONIAL	9 - TOTAL PATRIMÔNIO LÍQUIDO
5.01	Saldo Inicial	43.000.000	5.955.177	7.557.615	41.458.293	2.973.201	473.573	101.417.859
5.02	Ajustes de Exercícios Anteriores	0	0	0	0	0	0	0
5.03	Saldo Ajustado	43.000.000	5.955.177	7.557.615	41.458.293	2.973.201	473.573	101.417.859
5.04	Lucro / Prejuízo do Período	0	0	0	0	216.051	0	216.051
5.05	Destinações	0	0	0	0	0	0	0
5.05.01	Dividendos	0	0	0	0	0	0	0
5.05.02	Juros sobre Capital Próprio	0	0	0	0	0	0	0
5.05.03	Outras Destinações	0	0	0	0	0	0	0
5.06	Realização de Reservas de Lucros	0	0	(232.664)	33.964	232.664	0	33.964
5.07	Ajustes de Avaliação Patrimonial	0	0	0	0	0	(155.861)	(155.861)
5.07.01	Ajustes de Títulos e Valores Mobiliários	0	0	0	0	0	0	0
5.07.02	Ajustes Acumulados de Conversão	0	0	0	0	0	(155.861)	(155.861)
5.07.03	Ajustes de Combinação de Negócios	0	0	0	0	0	0	0
5.08	Aumento/Redução do Capital Social	0	0	0	0	0	0	0
5.09	Constituição/Realização Reservas Capital	0	0	0	0	0	0	0
5.10	Ações em Tesouraria	0	0	0	0	0	0	0
5.11	Outras Transações de Capital	0	0	0	0	0	0	0
5.12	Outros	0	0	0	0	0	0	0
5.13	Saldo Final	43.000.000	5.955.177	7.324.951	41.492.257	3.421.916	317.712	101.512.013

01.01 - IDENTIFICAÇÃO

1 - CÓDIGO CVM 00953-9	2 - DENOMINAÇÃO SOCIAL PETTENATI SA IND TEXTIL	3 - CNPJ 88.613.658/0001-10
---------------------------	---	--------------------------------

11.02 - DEMONSTRAÇÃO DAS MUTAÇÕES DO PATRIMÔNIO LÍQUIDO CONSOLIDADO DE 01/07/2009 a 31/12/2009 (Reais)

1 - CÓDIGO	2 - DESCRIÇÃO	3 - CAPITAL SOCIAL	4 - RESERVAS DE CAPITAL	5 - RESERVAS DE REAVALIAÇÃO	6 - RESERVAS DE LUCRO	7 - LUCROS/ PREJUÍZOS ACUMULADOS	8 - AJUSTES DE AVALIAÇÃO PATRIMONIAL	9 - TOTAL PATRIMÔNIO LÍQUIDO
5.01	Saldo Inicial	43.000.000	5.955.177	7.790.279	41.293.748	0	1.294.175	99.333.379
5.02	Ajustes de Exercícios Anteriores	0	0	0	0	0	0	0
5.03	Saldo Ajustado	43.000.000	5.955.177	7.790.279	41.293.748	0	1.294.175	99.333.379
5.04	Lucro / Prejuízo do Período	0	0	0	0	2.956.588	0	2.956.588
5.05	Destinações	0	0	0	0	0	0	0
5.05.01	Dividendos	0	0	0	0	0	0	0
5.05.02	Juros sobre Capital Próprio	0	0	0	0	0	0	0
5.05.03	Outras Destinações	0	0	0	0	0	0	0
5.06	Realização de Reservas de Lucros	0	0	(465.328)	198.509	465.328	0	198.509
5.07	Ajustes de Avaliação Patrimonial	0	0	0	0	0	(976.463)	(976.463)
5.07.01	Ajustes de Títulos e Valores Mobiliários	0	0	0	0	0	0	0
5.07.02	Ajustes Acumulados de Conversão	0	0	0	0	0	(976.463)	(976.463)
5.07.03	Ajustes de Combinação de Negócios	0	0	0	0	0	0	0
5.08	Aumento/Redução do Capital Social	0	0	0	0	0	0	0
5.09	Constituição/Realização Reservas Capital	0	0	0	0	0	0	0
5.10	Ações em Tesouraria	0	0	0	0	0	0	0
5.11	Outras Transações de Capital	0	0	0	0	0	0	0
5.12	Outros	0	0	0	0	0	0	0
5.13	Saldo Final	43.000.000	5.955.177	7.324.951	41.492.257	3.421.916	317.712	101.512.013

00953-9

PETTENATI SA IND TEXTIL

88.613.658/0001-10

07.01 - COMENTÁRIO DO DESEMPENHO DA COMPANHIA NO TRIMESTRE

Vide relatório de desempenho consolidado.

01.01 - IDENTIFICAÇÃO

1 - CÓDIGO CVM 00953-9	2 - DENOMINAÇÃO SOCIAL PETTENATI SA IND TEXTIL	3 - CNPJ 88.613.658/0001-10
---------------------------	---	--------------------------------

09.01 - PARTICIPAÇÕES EM SOCIEDADES CONTROLADAS E/OU COLIGADAS

1- ITEM	2 - RAZÃO SOCIAL DA CONTROLADA/COLIGADA	3 - CNPJ	4 - CLASSIFICAÇÃO	5 - % PARTICIPAÇÃO NO CAPITAL DA INVESTIDA	6 - % PATRIMÔNIO LÍQUIDO DA INVESTIDORA
7 - TIPO DE EMPRESA	8 - NÚMERO DE AÇÕES DETIDAS NO TRIMESTRE ATUAL (Unidades)		9 - NÚMERO DE AÇÕES DETIDAS NO TRIMESTRE ANTERIOR (Unidades)		
01	PETTENATI CENTROAMERICA S.A. DE C.V.	. . / -	ABERTA CONTROLADA	51,00	6,57
EMPRESA COMERCIAL, INDUSTRIAL E OUTRAS			535.500		535.500

21.01 - RELATÓRIO DA REVISÃO ESPECIAL - SEM RESSALVA



A world organization of accounting firms and business advisers

RELATÓRIO DOS AUDITORES SOBRE REVISÃO LIMITADA

Canoas, 05 de fevereiro de 2010.

Ilmos. Srs.
ADMINISTRADORES E ACIONISTAS DA
PETTENATI S.A. INDÚSTRIA TÊXTIL
Caxias do Sul - RS

- 1) Efetuamos uma revisão limitada das Informações Trimestrais (ITRs) da PETTENATI S.A. INDÚSTRIA TÊXTIL, referentes ao trimestre findo em 31 de dezembro de 2009, compreendendo o balanço patrimonial, as demonstrações do resultado e das mutações do patrimônio líquido, da controladora e consolidado, as notas explicativas, o relatório de desempenho e as informações relevantes, relativas ao período findo naquela data, elaborados sob a responsabilidade de sua administração.
- 2) Nossa revisão, considerando o mencionado no parágrafo 3 seguinte, foi efetuada de acordo com as normas específicas estabelecidas pelo Ibracon - Instituto dos Auditores Independentes do Brasil e consistiu, principalmente, em: (a) indagação e discussão com os administradores responsáveis pela área contábil, financeira e operacional da empresa e de sua controlada, quanto aos principais critérios adotados na elaboração das Informações Trimestrais; e (b) revisão das informações e dos eventos subsequentes que tenham, ou possam vir a ter, efeitos relevantes sobre a posição financeira e as operações da empresa e de sua controlada.
- 3) A empresa possui investimento relevante em controlada no exterior, Pettenati Centro América S.A. de C.V., avaliado pelo método da equivalência patrimonial e participante do balanço consolidado, cujas demonstrações contábeis são certificadas por outros auditores independentes.
- 4) Baseados em nossa revisão limitada, e na certificação de outros auditores independentes, conforme descrito no parágrafo 3, não temos conhecimento de qualquer modificação relevante que deva ser feita nas demonstrações contábeis contidas nas Informações Trimestrais, referidas no parágrafo 1, para que estejam de acordo com as normas expedidas pela Comissão de Valores Mobiliários, aplicáveis à elaboração das Informações Trimestrais.
- 5) Conforme mencionado na nota explicativa 02, em decorrência das mudanças nas práticas contábeis adotadas no Brasil durante 2008, as demonstrações do resultado, referentes ao trimestre findo em 31 de dezembro de 2008, apresentadas para fins de comparação, foram ajustadas e estão sendo reapresentadas, como previsto na NPC nº 12 - Práticas Contábeis, Mudanças nas Estimativas Contábeis e Correção de Erros, aprovada pela Deliberação CVM nº 506/06.
- 6) As demonstrações contábeis integrantes das informações trimestrais de 31 de dezembro de 2009 apresentam a seguinte comparabilidade com as demonstrações contábeis que também foram alvo de nossa revisão limitada: balanço patrimonial comparado com o de 30 de setembro de 2009; demonstração do resultado comparada com o período de julho a dezembro de 2008. Em ambos os casos, os pareceres de revisão limitada foram emitidos sem ressalvas.

NÉLSON CÂMARA DA SILVA
CONTADOR CRC/RS/23584/T/SP/S/RS
HLB AUDILINK & CIA. AUDITORES
CRC/RS-003688/T/SP/F/RS

Global in Reach, Local in Touch.

Brasília - (61) 3321.5481
Curitiba - (41) 3322.8284

Fortaleza - (85) 3264.0159
Salvador - (71) 3351.8060

Recife - (81) 3465.0036
São Paulo - (11) 3819.2207

Porto Alegre - (51) 3342.5858
Rio de Janeiro - (21) 2539.2888

www.Audilink.com.br

01.01 - IDENTIFICAÇÃO

1 - CÓDIGO CVM 00953-9	2 - DENOMINAÇÃO SOCIAL PETTENATI SA IND TEXTIL	3 - CNPJ 88.613.658/0001-10
---------------------------	---	--------------------------------

ÍNDICE

GRUPO	QUADRO	DESCRIÇÃO	PÁGINA
01	01	IDENTIFICAÇÃO	1
01	02	SEDE	1
01	03	DIRETOR DE RELAÇÕES COM INVESTIDORES (Endereço para Correspondência com a Companhia)	1
01	04	REFERÊNCIA DO ITR	1
01	05	COMPOSIÇÃO DO CAPITAL SOCIAL	2
01	06	CARACTERÍSTICAS DA EMPRESA	2
01	07	SOCIEDADES NÃO INCLUÍDAS NAS DEMONSTRAÇÕES FINANCEIRAS CONSOLIDADAS	2
01	08	PROVENTOS EM DINHEIRO	2
01	09	CAPITAL SOCIAL SUBSCRITO E ALTERAÇÕES NO EXERCÍCIO SOCIAL EM CURSO	3
01	10	DIRETOR DE RELAÇÕES COM INVESTIDORES	3
02	01	BALANÇO PATRIMONIAL ATIVO	4
02	02	BALANÇO PATRIMONIAL PASSIVO	6
03	01	DEMONSTRAÇÃO DO RESULTADO	8
04	01	04 - DEMONSTRAÇÃO DO FLUXO DE CAIXA	11
05	01	05 - DEMONSTRAÇÃO DAS MUTAÇÕES DO PATRIMÔNIO LÍQUIDO DE 01/10/2009 a 31/12/2009	12
05	02	05 - DEMONSTRAÇÃO DAS MUTAÇÕES DO PATRIMÔNIO LÍQUIDO DE 01/07/2009 a 31/12/2009	13
08	01	BALANÇO PATRIMONIAL ATIVO CONSOLIDADO	14
08	02	BALANÇO PATRIMONIAL PASSIVO CONSOLIDADO	16
09	01	DEMONSTRAÇÃO DO RESULTADO CONSOLIDADO	18
11	01	11 - DEMONSTRAÇÃO DAS MUTAÇÕES DO PATRIMÔNIO LÍQUIDO CONSOLIDADO DE 01/10/2009 a 31/12/2009	21
11	02	11 - DEMONSTRAÇÃO DAS MUTAÇÕES DO PATRIMÔNIO LÍQUIDO CONSOLIDADO DE 01/07/2009 a 31/12/2009	22
06	01	NOTAS EXPLICATIVAS	23
07	01	COMENTÁRIO DO DESEMPENHO DA COMPANHIA NO TRIMESTRE	37
12	01	COMENTÁRIO DO DESEMPENHO CONSOLIDADO NO TRIMESTRE	38
13	01	PARTICIPAÇÃO EM SOCIEDADES CONTROLADAS E/OU COLIGADAS	43
21	01	RELATÓRIO DA REVISÃO ESPECIAL	44
		PETTENATI CENTROAMERICA S.A. DE C.V.	/44