

O REGISTRO NA CVM NÃO IMPLICA QUALQUER APRECIÇÃO SOBRE A COMPANHIA, SENDO OS SEUS ADMINISTRADORES RESPONSÁVEIS PELA VERACIDADE DAS INFORMAÇÕES PRESTADAS.

01.01 - IDENTIFICAÇÃO

1 - CÓDIGO CVM 00953-9	2 - DENOMINAÇÃO SOCIAL PETTENATI SA IND TEXTIL	3 - CNPJ 88.613.658/0001-10
4 - NIRE 43300003272		

01.02 - SEDE

1 - ENDEREÇO COMPLETO RST 453, S/N		2 - BAIRRO OU DISTRITO Dist Industrial	
3 - CEP 95010-550	4 - MUNICÍPIO Caxias do Sul		5 - UF RS
6 - DDD 54	7 - TELEFONE 3227-7200	8 - TELEFONE -	9 - TELEFONE -
10 - TELEX			
11 - DDD 54	12 - FAX 3227-1880	13 - FAX -	14 - FAX -
15 - E-MAIL pettenati@pettenati.com.br			

01.03 - DIRETOR DE RELAÇÕES COM INVESTIDORES (Endereço para Correspondência com a Companhia)

1 - NOME Cláudio José Rossi			
2 - ENDEREÇO COMPLETO RST 453, KM 2,4		3 - BAIRRO OU DISTRITO Dist Industrial	
4 - CEP 95010-550	5 - MUNICÍPIO Caxias do Sul		6 - UF RS
7 - DDD 54	8 - TELEFONE 3227-7200	9 - TELEFONE -	10 - TELEFONE -
11 - TELEX			
12 - DDD 54	13 - FAX 3227-1880	14 - FAX -	15 - FAX -
16 - E-MAIL pettenati@pettenati.com.br			

01.04 - REFERÊNCIA / AUDITOR

EXERCÍCIO SOCIAL EM CURSO		TRIMESTRE ATUAL			TRIMESTRE ANTERIOR		
1 - INÍCIO	2 - TÉRMINO	3 - NÚMERO	4 - INÍCIO	5 - TÉRMINO	6 - NÚMERO	7 - INÍCIO	8 - TÉRMINO
01/07/2010	30/06/2011	3	01/01/2011	31/03/2011	2	01/10/2010	31/12/2010
9 - NOME/RAZÃO SOCIAL DO AUDITOR HLB Audilink & Cia de Auditores					10 - CÓDIGO CVM 00705-6		
11 - NOME DO RESPONSÁVEL TÉCNICO Nélson Câmara da Silva					12 - CPF DO RESP. TÉCNICO 010.953.820-04		

01.01 - IDENTIFICAÇÃO

1 - CÓDIGO CVM 00953-9	2 - DENOMINAÇÃO SOCIAL PETTENATI SA IND TEXTIL	3 - CNPJ 88.613.658/0001-10
---------------------------	---------------------------------------------------	--------------------------------

01.05 - COMPOSIÇÃO DO CAPITAL SOCIAL

Número de Ações (Unidades)	1 - TRIMESTRE ATUAL 31/03/2011	2 - TRIMESTRE ANTERIOR 31/12/2010	3 - IGUAL TRIMESTRE EX. ANTERIOR 31/03/2010
Do Capital Integralizado			
1 - Ordinárias	16.016.924	4.004.231	4.004.231
2 - Preferenciais	32.029.564	8.007.391	8.007.391
3 - Total	48.046.488	12.011.622	12.011.622
Em Tesouraria			
4 - Ordinárias	0	0	0
5 - Preferenciais	0	0	0
6 - Total	0	0	0

01.06 - CARACTERÍSTICAS DA EMPRESA

1 - TIPO DE EMPRESA Empresa Comercial, Industrial e Outras
2 - TIPO DE SITUAÇÃO Operacional
3 - NATUREZA DO CONTROLE ACIONÁRIO Privada Nacional
4 - CÓDIGO ATIVIDADE 1050 - Têxtil e Vestuário
5 - ATIVIDADE PRINCIPAL Fabricação de Tecidos de Malha
6 - TIPO DE CONSOLIDADO Total
7 - TIPO DO RELATÓRIO DOS AUDITORES Sem Ressalva

01.07 - SOCIEDADES NÃO INCLUÍDAS NAS DEMONSTRAÇÕES FINANCEIRAS CONSOLIDADAS

1 - ITEM	2 - CNPJ	3 - DENOMINAÇÃO SOCIAL
----------	----------	------------------------

01.08 - PROVENTOS EM DINHEIRO DELIBERADOS E/OU PAGOS DURANTE E APÓS O TRIMESTRE

1 - ITEM	2 - EVENTO	3 - APROVAÇÃO	4 - PROVENTO	5 - INÍCIO PGTO.	6 - ESPÉCIE E CLASSE DE AÇÃO	7 - VALOR DO PROVENTO P/ AÇÃO
01	AGO/E	23/10/2008	Dividendo	25/06/2009	ON	0,3746371639
02	AGO/E	23/10/2008	Dividendo	25/06/2009	PN	0,3746371639
03	AGO/E	29/10/2009	Dividendo	25/06/2010	ON	0,4145984600
04	AGO/E	29/10/2009	Dividendo	25/06/2010	PN	0,4145984600
05	AGO/E	29/10/2010	Dividendo	31/03/2011	ON	0,5127094900
06	AGO/E	29/10/2010	Dividendo	31/03/2011	PN	0,5127094900

01.01 - IDENTIFICAÇÃO

1 - CÓDIGO CVM 00953-9	2 - DENOMINAÇÃO SOCIAL PETTENATI SA IND TEXTIL	3 - CNPJ 88.613.658/0001-10
---------------------------	---------------------------------------------------	--------------------------------

01.09 - CAPITAL SOCIAL SUBSCRITO E ALTERAÇÕES NO EXERCÍCIO SOCIAL EM CURSO

1- ITEM	2 - DATA DA ALTERAÇÃO	3 - VALOR DO CAPITAL SOCIAL (Reais)	4 - VALOR DA ALTERAÇÃO (Reais)	5 - ORIGEM DA ALTERAÇÃO	7 - QUANTIDADE DE AÇÕES EMITIDAS (Unidades)	8 - PREÇO DA AÇÃO NA EMISSÃO (Reais)
01	13/01/2011	50.000.000	7.000.000	Reserva de Capital	0	0,0000000000

01.10 - DIRETOR DE RELAÇÕES COM INVESTIDORES

1 - DATA 10/05/2011	2 - ASSINATURA
------------------------	----------------

01.01 - IDENTIFICAÇÃO

1 - CÓDIGO CVM 00953-9	2 - DENOMINAÇÃO SOCIAL PETTENATI SA IND TEXTIL	3 - CNPJ 88.613.658/0001-10
---------------------------	---------------------------------------------------	--------------------------------

02.01 - BALANÇO PATRIMONIAL ATIVO (Reais)

1 - CÓDIGO	2 - DESCRIÇÃO	3 - 31/03/2011	4 - 31/12/2010
1	Ativo Total	200.209.272	192.420.485
1.01	Ativo Circulante	127.117.889	115.990.491
1.01.01	Disponibilidades	24.530.235	17.508.675
1.01.01.01	Caixa e Equivalentes	24.530.235	17.508.675
1.01.02	Créditos	54.756.062	38.571.099
1.01.02.01	Clientes	54.756.062	38.571.099
1.01.02.01.01	Clientes	55.822.138	39.360.967
1.01.02.01.02	Prov. Créditos Liquidação Duvidosa	(1.066.076)	(789.868)
1.01.02.02	Créditos Diversos	0	0
1.01.03	Estoques	43.432.409	51.733.244
1.01.03.01	Produtos Acabados	16.101.499	22.816.033
1.01.03.02	Produtos em Elaboração	4.813.870	3.243.376
1.01.03.03	Matérias Primas	22.517.040	25.673.835
1.01.04	Outros	4.399.183	8.177.473
1.01.04.01	Adiantamento de Fornecedores	504.740	1.011.452
1.01.04.02	Outras Contas a Receber	242.507	737.990
1.01.04.03	Despesas do Exercício Seguinte	103.438	195.358
1.01.04.04	Impostos a Recuperar	2.171.794	5.353.183
1.01.04.05	Impostos Diferidos	341.650	221.635
1.01.04.06	Partes Relacionadas	1.035.054	657.855
1.02	Ativo Não Circulante	73.091.383	76.429.994
1.02.01	Ativo Realizável a Longo Prazo	1.282.788	1.201.008
1.02.01.01	Créditos Diversos	1.282.788	1.201.008
1.02.01.01.01	Impostos a Recuperar	495.714	529.672
1.02.01.01.02	Depósitos Judiciais	787.074	671.336
1.02.01.02	Créditos com Pessoas Ligadas	0	0
1.02.01.02.01	Com Coligadas e Equiparadas	0	0
1.02.01.02.02	Com Controladas	0	0
1.02.01.02.03	Com Outras Pessoas Ligadas	0	0
1.02.01.03	Outros	0	0
1.02.02	Ativo Permanente	71.808.595	75.228.986
1.02.02.01	Investimentos	11.241.284	13.864.356
1.02.02.01.01	Participações Coligadas/Equiparadas	0	0
1.02.02.01.02	Participações Coligadas/Equiparadas-Ágio	0	0
1.02.02.01.03	Participações em Controladas	11.126.624	13.761.948
1.02.02.01.04	Participações em Controladas - Ágio	0	0
1.02.02.01.05	Outros Investimentos	114.660	102.408
1.02.02.01.06	Participações em Inc. Fiscais	0	0
1.02.02.01.07	Outras Participações	0	0
1.02.02.02	Imobilizado	59.991.219	60.781.092
1.02.02.02.01	Máquinas e Equipamentos	35.280.974	36.011.060

01.01 - IDENTIFICAÇÃO

1 - CÓDIGO CVM 00953-9	2 - DENOMINAÇÃO SOCIAL PETTENATI SA IND TEXTIL	3 - CNPJ 88.613.658/0001-10
---------------------------	---------------------------------------------------	--------------------------------

02.01 - BALANÇO PATRIMONIAL ATIVO (Reais)

1 - CÓDIGO	2 - DESCRIÇÃO	3 -31/03/2011	4 -31/12/2010
1.02.02.02.02	Móveis e Utensílios	2.276.677	2.322.692
1.02.02.02.03	Computadores e Periféricos	752.801	782.649
1.02.02.02.04	Veículos	406.798	381.840
1.02.02.02.05	Instalações	4.073.041	4.002.746
1.02.02.02.06	Imóveis	17.200.928	17.280.105
1.02.02.02.07	Construções em Andamento	0	0
1.02.02.03	Intangível	576.092	583.538
1.02.02.03.01	Marcas e Patentes	93.134	93.662
1.02.02.03.02	Cessão de Uso de Software	482.958	489.876
1.02.02.04	Diferido	0	0

01.01 - IDENTIFICAÇÃO

1 - CÓDIGO CVM	2 - DENOMINAÇÃO SOCIAL	3 - CNPJ
00953-9	PETTENATI SA IND TEXTIL	88.613.658/0001-10

02.02 - BALANÇO PATRIMONIAL PASSIVO (Reais)

1 - CÓDIGO	2 - DESCRIÇÃO	3 - 31/03/2011	4 - 31/12/2010
2	Passivo Total	200.209.272	192.420.485
2.01	Passivo Circulante	61.537.511	61.508.629
2.01.01	Empréstimos e Financiamentos	9.805.010	8.302.740
2.01.02	Debêntures	0	0
2.01.03	Fornecedores	29.873.773	28.229.454
2.01.04	Impostos, Taxas e Contribuições	3.767.941	3.847.395
2.01.04.01	Tributos s/Renda a Pagar	855.449	3.387.809
2.01.04.02	Outras Obrigações Tributárias	2.912.492	459.586
2.01.05	Dividendos a Pagar	0	6.158.473
2.01.06	Provisões	0	0
2.01.07	Dívidas com Pessoas Ligadas	3.729.723	3.815.598
2.01.08	Outros	14.361.064	11.154.969
2.01.08.01	Contribuições e Obrigações com Pessoal	9.564.754	8.194.630
2.01.08.02	Contas e Despesas a Pagar	4.796.310	2.960.339
2.02	Passivo Não Circulante	44.327.281	35.045.544
2.02.01	Passivo Exigível a Longo Prazo	44.327.281	35.045.544
2.02.01.01	Empréstimos e Financiamentos	36.761.098	27.442.424
2.02.01.02	Debêntures	0	0
2.02.01.03	Provisões	1.413.000	1.415.300
2.02.01.04	Dívidas com Pessoas Ligadas	1.785.932	1.819.469
2.02.01.05	Adiantamento para Futuro Aumento Capital	0	0
2.02.01.06	Outros	4.367.251	4.368.351
2.02.01.06.01	Fornecedores	3.697.412	3.767.899
2.02.01.06.02	Obrigações Tributárias	669.839	600.452
2.03	Resultados de Exercícios Futuros	0	0
2.05	Patrimônio Líquido	94.344.480	95.866.312
2.05.01	Capital Social Realizado	50.000.000	43.000.000
2.05.02	Reservas de Capital	5.955.177	5.955.177
2.05.02.01	Reserva de Incentivos Fiscais	753.244	753.244
2.05.02.02	Subvenção para Investimentos	5.201.933	5.201.933
2.05.03	Reservas de Reavaliação	6.783.961	6.809.181
2.05.03.01	Ativos Próprios	6.783.961	6.809.181
2.05.03.02	Controladas/Coligadas e Equiparadas	0	0
2.05.04	Reservas de Lucro	35.991.175	42.991.175
2.05.04.01	Legal	4.865.902	4.865.902
2.05.04.02	Estatutária	0	0
2.05.04.03	Para Contingências	0	0
2.05.04.04	De Lucros a Realizar	0	0
2.05.04.05	Retenção de Lucros	0	0
2.05.04.06	Especial p/ Dividendos Não Distribuídos	0	0
2.05.04.07	Outras Reservas de Lucro	31.125.273	38.125.273

01.01 - IDENTIFICAÇÃO

1 - CÓDIGO CVM 00953-9	2 - DENOMINAÇÃO SOCIAL PETTENATI SA IND TEXTIL	3 - CNPJ 88.613.658/0001-10
---------------------------	---------------------------------------------------	--------------------------------

02.02 - BALANÇO PATRIMONIAL PASSIVO (Reais)

1 - CÓDIGO	2 - DESCRIÇÃO	3 -31/03/2011	4 -31/12/2010
2.05.05	Ajustes de Avaliação Patrimonial	(869.915)	(672.289)
2.05.05.01	Ajustes de Títulos e Valores Mobiliários	0	0
2.05.05.02	Ajustes Acumulados de Conversão	(869.915)	(672.289)
2.05.05.03	Ajustes de Combinação de Negócios	0	0
2.05.06	Lucros/Prejuízos Acumulados	(3.515.918)	(2.216.932)
2.05.07	Adiantamento para Futuro Aumento Capital	0	0

01.01 - IDENTIFICAÇÃO

1 - CÓDIGO CVM	2 - DENOMINAÇÃO SOCIAL	3 - CNPJ
00953-9	PETTENATI SA IND TEXTIL	88.613.658/0001-10

03.01 - DEMONSTRAÇÃO DO RESULTADO (Reais)

1 - CÓDIGO	2 - DESCRIÇÃO	3 - 01/01/2011 a 31/03/2011	4 - 01/07/2010 a 31/03/2011	5 - 01/01/2010 a 31/03/2010	6 - 01/07/2009 a 31/03/2010
3.01	Receita Bruta de Vendas e/ou Serviços	92.279.610	240.381.547	91.105.884	241.000.644
3.02	Deduções da Receita Bruta	(20.002.158)	(51.959.096)	(19.818.269)	(52.681.496)
3.03	Receita Líquida de Vendas e/ou Serviços	72.277.452	188.422.451	71.287.615	188.319.148
3.04	Custo de Bens e/ou Serviços Vendidos	(60.413.698)	(158.935.696)	(59.820.499)	(155.333.630)
3.05	Resultado Bruto	11.863.754	29.486.755	11.467.116	32.985.518
3.06	Despesas/Receitas Operacionais	(12.251.799)	(31.255.953)	(8.032.585)	(23.860.799)
3.06.01	Com Vendas	(6.253.587)	(16.922.462)	(5.805.005)	(16.484.145)
3.06.01.01	Salários e Encargos	(773.167)	(2.285.794)	(696.633)	(1.990.482)
3.06.01.02	Comissões	(2.552.639)	(6.561.338)	(2.487.725)	(7.055.044)
3.06.01.03	Fretes e Seguros	(1.476.941)	(4.421.332)	(1.664.123)	(4.485.598)
3.06.01.04	Publicidade	(246.916)	(778.547)	(249.456)	(568.047)
3.06.01.05	Materiais Consumidos	(370.291)	(974.611)	(323.291)	(926.996)
3.06.01.06	Depreciação	(37.692)	(107.270)	(82.868)	(250.051)
3.06.01.07	Comunicações	(38.871)	(122.221)	(28.277)	(113.115)
3.06.01.08	Aluguéis	(87.593)	(259.920)	(58.582)	(206.608)
3.06.01.09	Serviços Prestados por Terceiros - PJ	(95.754)	(219.376)	(84.411)	(315.490)
3.06.01.10	Outros	(573.723)	(1.192.053)	(129.639)	(572.714)
3.06.02	Gerais e Administrativas	(2.739.263)	(8.022.872)	(2.367.516)	(6.866.336)
3.06.02.01	Salários e Encargos	(1.261.387)	(3.758.474)	(1.069.187)	(3.112.043)
3.06.02.02	Depreciação	(59.964)	(155.329)	(65.307)	(272.430)
3.06.02.03	Honorários dos Administradores	(780.000)	(2.012.000)	(534.000)	(1.530.000)
3.06.02.04	Comunicações	(100.561)	(310.304)	(98.754)	(315.323)
3.06.02.05	Materiais Consumidos	(28.525)	(72.243)	(47.045)	(98.523)
3.06.02.06	Viagens e Estadas	(26.993)	(68.060)	(34.705)	(106.411)
3.06.02.07	Serviços de Terceiros	(166.801)	(518.183)	(242.033)	(515.719)
3.06.02.08	Impostos, Taxas e Multas	(47.780)	(143.522)	(51.784)	(145.207)
3.06.02.09	Energia Elétrica	(33.534)	(117.941)	(26.944)	(88.861)

01.01 - IDENTIFICAÇÃO

1 - CÓDIGO CVM	2 - DENOMINAÇÃO SOCIAL	3 - CNPJ
00953-9	PETTENATI SA IND TEXTIL	88.613.658/0001-10

03.01 - DEMONSTRAÇÃO DO RESULTADO (Reais)

1 - CÓDIGO	2 - DESCRIÇÃO	3 - 01/01/2011 a 31/03/2011	4 - 01/07/2010 a 31/03/2011	5 - 01/01/2010 a 31/03/2010	6 - 01/07/2009 a 31/03/2010
3.06.02.10	Associação de Classe	(76.748)	(133.295)	(66.786)	(116.146)
3.06.02.11	Manutenção do Imobilizado	(8.198)	(30.986)	(17.002)	(40.454)
3.06.02.12	Outros	(148.772)	(702.535)	(113.969)	(525.219)
3.06.03	Financeiras	(834.817)	(378.610)	1.614.576	3.736.619
3.06.03.01	Receitas Financeiras	1.882.431	6.492.408	3.245.326	8.780.172
3.06.03.02	Despesas Financeiras	(2.717.248)	(6.871.018)	(1.630.750)	(5.043.553)
3.06.04	Outras Receitas Operacionais	671.938	987.796	0	242.585
3.06.05	Outras Despesas Operacionais	(740.497)	(924.016)	(168.292)	(289.781)
3.06.06	Resultado da Equivalência Patrimonial	(2.355.573)	(5.995.789)	(1.306.348)	(4.199.741)
3.07	Resultado Operacional	(388.045)	(1.769.198)	3.434.531	9.124.719
3.08	Resultado Não Operacional	0	0	0	0
3.08.01	Receitas	0	0	0	0
3.08.02	Despesas	0	0	0	0
3.09	Resultado Antes Tributação/Participações	(388.045)	(1.769.198)	3.434.531	9.124.719
3.10	Provisão para IR e Contribuição Social	(1.056.176)	(1.956.597)	(1.679.789)	(4.413.389)
3.11	IR Diferido	120.015	134.215	218.127	218.127
3.12	Participações/Contribuições Estatutárias	0	0	0	0
3.12.01	Participações	0	0	0	0
3.12.02	Contribuições	0	0	0	0
3.13	Reversão dos Juros sobre Capital Próprio	0	0	0	0
3.15	Lucro/Prejuízo do Período	(1.324.206)	(3.591.580)	1.972.869	4.929.457
	NÚMERO AÇÕES, EX-TESSOURARIA (Unidades)	48.046.488	48.046.488	12.011.622	12.011.622
	LUCRO POR AÇÃO (Reais)			0,16425	0,41039
	PREJUÍZO POR AÇÃO (Reais)	(0,02756)	(0,07475)		

01.01 - IDENTIFICAÇÃO

1 - CÓDIGO CVM 00953-9	2 - DENOMINAÇÃO SOCIAL PETTENATI SA IND TEXTIL	3 - CNPJ 88.613.658/0001-10
---------------------------	---------------------------------------------------	--------------------------------

04.01 - DEMONSTRAÇÃO DO FLUXO DE CAIXA - METODO INDIRETO (Reais)

1 - CÓDIGO	2 - DESCRIÇÃO	3 - 01/01/2011 a 31/03/2011	4 - 01/07/2010 a 31/03/2011	5 - 01/01/2010 a 31/03/2010	6 - 01/07/2009 a 31/03/2010
4.01	Caixa Líquido Atividades Operacionais	4.023.928	(6.534.853)	11.489.990	15.610.989
4.01.01	Caixa Gerado nas Operações	5.084.763	11.204.916	5.834.502	19.800.652
4.01.01.01	Lucro Liq. do Exerc. Antes do IR e CSLL	(388.045)	(1.769.198)	3.434.531	9.124.719
4.01.01.02	Depreciações	1.558.219	4.472.382	2.270.260	6.925.477
4.01.01.03	Juros Provisionados e não Pagos	301.261	1.119.879	(112.703)	695.780
4.01.01.04	Varição Cambial Provisionada	259.934	408.977	(1.217.961)	(945.967)
4.01.01.05	Resultado da Equivalência Patrimonial	2.355.573	5.995.789	1.306.348	4.199.741
4.01.01.06	Provisões de Comissões s/Vendas	871.029	755.843	200.772	12.734
4.01.01.07	Rever. para Perdas a Realiz. do Invest.	(12.252)	(20.958)	25.712	5.500
4.01.01.08	Rever/(Ganho) p/Aj. de Estoq. Vlr. Merc.	(259.435)	(42.864)	(17.157)	(226.605)
4.01.01.09	Varição Cambial de Partes Relacionadas	37.590	67.899	(328.328)	(708)
4.01.01.10	Perda (Ganho) Alienação Invest/Imobil.	84.681	6.376	(99.248)	(6.273)
4.01.01.11	Reversão Prov no Recebimento de Créditos	276.208	210.791	95.984	(260.038)
4.01.01.12	Varição na Participação Societária	0	0	276.292	276.292
4.01.02	Variações nos Ativos e Passivos	(1.060.835)	(17.739.769)	5.655.488	(4.189.663)
4.01.02.01	Contas a Receber de Clientes	(16.458.450)	(10.782.829)	(16.320.114)	(1.692.791)
4.01.02.02	Impostos a Recuperar	(98.861)	888.496	(473.678)	651.482
4.01.02.03	Outras Contas a Receber	495.483	37.353	373.676	(372.696)
4.01.02.04	Estoques	8.560.270	(3.581.980)	6.730.126	(1.977.711)
4.01.02.05	Despesas do Exercícios Seguinte	91.920	194.703	71.493	202.948
4.01.02.06	Adiantamento a Fornecedores	513.177	478.330	456.512	(575.423)
4.01.02.07	Fornecedores	1.288.852	(3.326.142)	9.789.867	3.806.298
4.01.02.08	Contribuição e Obrigações com o Pessoal	1.370.124	(1.482.865)	1.677.237	(1.301.804)
4.01.02.09	Outras Obrigações Tributárias	2.522.293	1.421.826	3.221.418	313.836
4.01.02.10	Contas e Despesas a Pagar	964.942	(4.030)	604.182	214.618
4.01.02.11	Provisões para Contingências	(2.300)	146.600	0	0
4.01.02.12	Imposto de Renda Retido na Fonte	(69.140)	(208.426)	(113.423)	(289.452)

01.01 - IDENTIFICAÇÃO

1 - CÓDIGO CVM 00953-9	2 - DENOMINAÇÃO SOCIAL PETTENATI SA IND TEXTIL	3 - CNPJ 88.613.658/0001-10
---------------------------	---------------------------------------------------	--------------------------------

04.01 - DEMONSTRAÇÃO DO FLUXO DE CAIXA - METODO INDIRETO (Reais)

1 - CÓDIGO	2 - DESCRIÇÃO	3 -01/01/2011 a 31/03/2011	4 -01/07/2010 a 31/03/2011	5 - 01/01/2010 a 31/03/2010	6 - 31/03/2009 a 31/03/2010
4.01.02.13	Imposto de Renda e Contr. Social Pagos	(239.145)	(1.520.805)	(361.808)	(3.168.968)
4.01.03	Outros	0	0	0	0
4.02	Caixa Líquido Atividades de Investimento	(1.345.900)	(8.593.406)	(10.431.234)	(18.440.917)
4.02.01	Créditos com Pessoas Ligadas	3.228.687	3.240.709	1.640.447	3.211.150
4.02.02	Impostos a Recuperar a Longo Prazo	33.958	124.001	(94.607)	218.240
4.02.03	Depósitos Judiciais	(115.738)	(498.518)	11.722	5.803
4.02.04	Aumento de Capital em Controlada	(3.647.226)	(4.888.080)	(4.771.500)	(7.652.490)
4.02.05	Aquisições de Invest./Imobil. Intangível	(1.478.226)	(7.454.451)	(7.515.810)	(14.718.657)
4.02.06	Recebimento por Vendas de Invest./Imobil	632.645	882.933	298.514	495.037
4.03	Caixa Líquido Atividades Financiamento	4.343.532	25.293.539	(4.496.589)	(9.341.951)
4.03.01	Ingressos de Novos Empréstimos	12.000.000	36.600.000	80.000	80.000
4.03.02	Pagamentos de Empréstimos	(1.464.456)	(3.782.834)	(1.035.498)	(5.880.860)
4.03.03	Empréstimos Pagos a Controlada	(33.537)	(1.365.152)	(3.541.091)	(3.541.091)
4.03.04	Dividendos Pagos	(6.158.475)	(6.158.475)	0	0
4.04	Variação Cambial s/ Caixa e Equivalentes	0	0	0	0
4.05	Aumento(Redução) de Caixa e Equivalentes	7.021.560	10.165.280	(3.437.833)	(12.171.879)
4.05.01	Saldo Inicial de Caixa e Equivalentes	14.364.955	14.364.955	24.853.173	24.853.173
4.05.02	Saldo Final de Caixa e Equivalentes	21.386.515	24.530.235	21.415.340	12.681.294

01.01 - IDENTIFICAÇÃO

1 - CÓDIGO CVM 00953-9	2 - DENOMINAÇÃO SOCIAL PETTENATI SA IND TEXTIL	3 - CNPJ 88.613.658/0001-10
---------------------------	---------------------------------------------------	--------------------------------

05.01 - DEMONSTRAÇÃO DAS MUTAÇÕES DO PATRIMÔNIO LÍQUIDO DE 01/01/2011 a 31/03/2011 (Reais)

1 - CÓDIGO	2 - DESCRIÇÃO	3 - CAPITAL SOCIAL	4 - RESERVAS DE CAPITAL	5 - RESERVAS DE REAVALIAÇÃO	6 - RESERVAS DE LUCRO	7 - LUCROS/ PREJUÍZOS ACUMULADOS	8 - AJUSTES DE AVALIAÇÃO PATRIMONIAL	9 - TOTAL PATRIMÔNIO LÍQUIDO
5.01	Saldo Inicial	43.000.000	5.955.177	6.809.181	42.991.175	(2.216.932)	(672.289)	95.866.312
5.02	Ajustes de Exercícios Anteriores	0	0	0	0	0	0	0
5.03	Saldo Ajustado	43.000.000	5.955.177	6.809.181	42.991.175	(2.216.932)	(672.289)	95.866.312
5.04	Lucro / Prejuízo do Período	0	0	0	0	(1.324.206)	0	(1.324.206)
5.05	Destinações	0	0	0	0	0	0	0
5.05.01	Dividendos	0	0	0	0	0	0	0
5.05.02	Juros sobre Capital Próprio	0	0	0	0	0	0	0
5.05.03	Outras Destinações	0	0	0	0	0	0	0
5.06	Realização de Reservas de Lucros	0	0	(25.220)	0	25.220	0	0
5.07	Ajustes de Avaliação Patrimonial	0	0	0	0	0	(197.626)	(197.626)
5.07.01	Ajustes de Títulos e Valores Mobiliários	0	0	0	0	0	0	0
5.07.02	Ajustes Acumulados de Conversão	0	0	0	0	0	(197.626)	(197.626)
5.07.03	Ajustes de Combinação de Negócios	0	0	0	0	0	0	0
5.08	Aumento/Redução do Capital Social	7.000.000	0	0	(7.000.000)	0	0	0
5.09	Constituição/Realização Reservas Capital	0	0	0	0	0	0	0
5.10	Ações em Tesouraria	0	0	0	0	0	0	0
5.11	Outras Transações de Capital	0	0	0	0	0	0	0
5.12	Outros	0	0	0	0	0	0	0
5.13	Saldo Final	50.000.000	5.955.177	6.783.961	35.991.175	(3.515.918)	(869.915)	94.344.480

01.01 - IDENTIFICAÇÃO

1 - CÓDIGO CVM 00953-9	2 - DENOMINAÇÃO SOCIAL PETTENATI SA IND TEXTIL	3 - CNPJ 88.613.658/0001-10
---------------------------	---------------------------------------------------	--------------------------------

05.02 - DEMONSTRAÇÃO DAS MUTAÇÕES DO PATRIMÔNIO LÍQUIDO DE 01/07/2010 a 31/03/2011 (Reais)

1 - CÓDIGO	2 - DESCRIÇÃO	3 - CAPITAL SOCIAL	4 - RESERVAS DE CAPITAL	5 - RESERVAS DE REAVALIAÇÃO	6 - RESERVAS DE LUCRO	7 - LUCROS/ PREJUÍZOS ACUMULADOS	8 - AJUSTES DE AVALIAÇÃO PATRIMONIAL	9 - TOTAL PATRIMÔNIO LÍQUIDO
5.01	Saldo Inicial	43.000.000	5.955.177	6.859.623	42.991.175	0	733.077	99.539.052
5.02	Ajustes de Exercícios Anteriores	0	0	0	0	0	0	0
5.03	Saldo Ajustado	43.000.000	5.955.177	6.859.623	42.991.175	0	733.077	99.539.052
5.04	Lucro / Prejuízo do Período	0	0	0	0	(3.591.580)	0	(3.591.580)
5.05	Destinações	0	0	0	0	0	0	0
5.05.01	Dividendos	0	0	0	0	0	0	0
5.05.02	Juros sobre Capital Próprio	0	0	0	0	0	0	0
5.05.03	Outras Destinações	0	0	0	0	0	0	0
5.06	Realização de Reservas de Lucros	0	0	(75.662)	0	75.662	0	0
5.07	Ajustes de Avaliação Patrimonial	0	0	0	0	0	(1.602.992)	(1.602.992)
5.07.01	Ajustes de Títulos e Valores Mobiliários	0	0	0	0	0	0	0
5.07.02	Ajustes Acumulados de Conversão	0	0	0	0	0	(1.602.992)	(1.602.992)
5.07.03	Ajustes de Combinação de Negócios	0	0	0	0	0	0	0
5.08	Aumento/Redução do Capital Social	7.000.000	0	0	(7.000.000)	0	0	0
5.09	Constituição/Realização Reservas Capital	0	0	0	0	0	0	0
5.10	Ações em Tesouraria	0	0	0	0	0	0	0
5.11	Outras Transações de Capital	0	0	0	0	0	0	0
5.12	Outros	0	0	0	0	0	0	0
5.13	Saldo Final	50.000.000	5.955.177	6.783.961	35.991.175	(3.515.918)	(869.915)	94.344.480

01.01 - IDENTIFICAÇÃO

1 - CÓDIGO CVM 00953-9	2 - DENOMINAÇÃO SOCIAL PETTENATI SA IND TEXTIL	3 - CNPJ 88.613.658/0001-10
---------------------------	---------------------------------------------------	--------------------------------

08.01 - BALANÇO PATRIMONIAL ATIVO CONSOLIDADO (Reais)

1 - CÓDIGO	2 - DESCRIÇÃO	3 - 31/03/2011	4 - 31/12/2010
1	Ativo Total	270.674.710	267.962.149
1.01	Ativo Circulante	145.337.597	140.045.978
1.01.01	Disponibilidades	26.915.092	29.271.308
1.01.01.01	Caixas e Equivalentes de Caixa	26.915.092	29.271.308
1.01.02	Créditos	61.067.948	41.084.687
1.01.02.01	Clientes	61.067.948	41.084.687
1.01.02.01.01	Clientes	62.273.979	42.017.732
1.01.02.01.02	Créditos de Liquidação Duvidosa	(1.206.031)	(933.045)
1.01.02.02	Créditos Diversos	0	0
1.01.03	Estoques	53.294.729	61.347.288
1.01.03.01	Produtos Acabados	19.817.655	27.820.454
1.01.03.02	Produtos em Elaboração	5.768.996	3.380.278
1.01.03.03	Matérias Primas	27.708.078	30.146.556
1.01.04	Outros	4.059.828	8.342.695
1.01.04.01	Adiantamento de Fornecedores	726.554	1.011.452
1.01.04.02	Outras Contas a Receber	446.209	1.237.699
1.01.04.03	Despesas do Exercício Seguinte	371.046	518.726
1.01.04.04	Impostos a Recuperar	2.174.369	5.353.183
1.01.04.05	Impostos Diferidos	341.650	221.635
1.02	Ativo Não Circulante	125.337.113	127.916.171
1.02.01	Ativo Realizável a Longo Prazo	1.356.536	1.278.227
1.02.01.01	Créditos Diversos	1.356.536	1.278.227
1.02.01.01.01	Impostos a Recuperar	569.462	606.891
1.02.01.01.02	Depósitos Judiciais	787.074	671.336
1.02.01.02	Créditos com Pessoas Ligadas	0	0
1.02.01.02.01	Com Coligadas e Equiparadas	0	0
1.02.01.02.02	Com Controladas	0	0
1.02.01.02.03	Com Outras Pessoas Ligadas	0	0
1.02.01.03	Outros	0	0
1.02.02	Ativo Permanente	123.980.577	126.637.944
1.02.02.01	Investimentos	902.322	880.634
1.02.02.01.01	Participações Coligadas/Equiparadas	0	0
1.02.02.01.02	Participações em Controladas	0	0
1.02.02.01.03	Outros Investimentos	902.322	880.634
1.02.02.02	Imobilizado	122.413.195	125.074.815
1.02.02.02.01	Máquinas e Equipamentos	65.929.261	67.478.116
1.02.02.02.02	Móveis e Utensílios	5.261.640	5.399.472
1.02.02.02.03	Computadores e Periféricos	1.015.762	1.072.488
1.02.02.02.04	Veículos	474.378	448.968
1.02.02.02.05	Instalações	7.996.173	8.051.490
1.02.02.02.06	Imóveis	41.735.981	42.624.281

01.01 - IDENTIFICAÇÃO

1 - CÓDIGO CVM 00953-9	2 - DENOMINAÇÃO SOCIAL PETTENATI SA IND TEXTIL	3 - CNPJ 88.613.658/0001-10
---------------------------	---------------------------------------------------	--------------------------------

08.01 - BALANÇO PATRIMONIAL ATIVO CONSOLIDADO (Reais)

1 - CÓDIGO	2 - DESCRIÇÃO	3 -31/03/2011	4 -31/12/2010
1.02.02.02.07	Imobilizado em Andamento	0	0
1.02.02.03	Intangível	665.060	682.495
1.02.02.03.01	Marcas e Patentes	93.134	93.662
1.02.02.03.02	Software	571.926	588.833
1.02.02.04	Diferido	0	0

01.01 - IDENTIFICAÇÃO

1 - CÓDIGO CVM	2 - DENOMINAÇÃO SOCIAL	3 - CNPJ
00953-9	PETTENATI SA IND TEXTIL	88.613.658/0001-10

08.02 - BALANÇO PATRIMONIAL PASSIVO CONSOLIDADO (Reais)

1 - CÓDIGO	2 - DESCRIÇÃO	3 - 31/03/2011	4 - 31/12/2010
2	Passivo Total	270.674.710	267.962.149
2.01	Passivo Circulante	82.365.624	88.318.393
2.01.01	Empréstimos e Financiamentos	20.315.117	27.833.297
2.01.02	Debêntures	0	0
2.01.03	Fornecedores	39.808.597	35.783.962
2.01.04	Impostos, Taxas e Contribuições	3.768.456	3.847.925
2.01.04.01	Tributos s/Renda a Pagar	855.449	3.387.809
2.01.04.02	Outras Obrigações Tributárias	2.913.007	460.116
2.01.05	Dividendos a Pagar	1.649.697	7.702.194
2.01.06	Provisões	0	0
2.01.07	Dívidas com Pessoas Ligadas	0	0
2.01.08	Outros	16.823.757	13.151.015
2.01.08.01	Contribuições e Obrigações com Pessoal	10.523.977	9.007.479
2.01.08.02	Contas e Despesas a Pagar	6.299.780	4.143.536
2.02	Passivo Não Circulante	90.431.282	79.067.435
2.02.01	Passivo Exigível a Longo Prazo	90.431.282	79.067.435
2.02.01.01	Empréstimos e Financiamentos	75.873.056	63.822.826
2.02.01.02	Debêntures	0	0
2.02.01.03	Provisões	1.413.000	1.415.300
2.02.01.04	Dívidas com Pessoas Ligadas	1.785.932	1.819.469
2.02.01.05	Adiantamento para Futuro Aumento Capital	0	0
2.02.01.06	Outros	11.359.294	12.009.840
2.02.01.06.01	Fornecedores	10.689.455	11.409.388
2.02.01.06.02	Obrigações Tributárias	669.839	600.452
2.03	Resultados de Exercícios Futuros	0	0
2.04	Part. de Acionistas Não Controladores	4.723.268	5.841.967
2.05	Patrimônio Líquido	93.154.536	94.734.354
2.05.01	Capital Social Realizado	50.000.000	43.000.000
2.05.02	Reservas de Capital	5.955.177	5.955.177
2.05.02.01	Reserva de Incentivos Fiscais	753.244	753.244
2.05.02.02	Subvenção para Investimentos	5.201.933	5.201.933
2.05.03	Reservas de Reavaliação	6.783.961	6.809.181
2.05.03.01	Ativos Próprios	6.783.961	6.809.181
2.05.03.02	Controladas/Coligadas e Equiparadas	0	0
2.05.04	Reservas de Lucro	34.834.754	41.797.273
2.05.04.01	Legal	4.808.081	4.806.207
2.05.04.02	Estatutária	0	0
2.05.04.03	Para Contingências	0	0
2.05.04.04	De Lucros a Realizar	0	0
2.05.04.05	Retenção de Lucros	0	0
2.05.04.06	Especial p/ Dividendos Não Distribuídos	0	0

01.01 - IDENTIFICAÇÃO

1 - CÓDIGO CVM 00953-9	2 - DENOMINAÇÃO SOCIAL PETTENATI SA IND TEXTIL	3 - CNPJ 88.613.658/0001-10
---------------------------	---------------------------------------------------	--------------------------------

08.02 - BALANÇO PATRIMONIAL PASSIVO CONSOLIDADO (Reais)

1 - CÓDIGO	2 - DESCRIÇÃO	3 -31/03/2011	4 -31/12/2010
2.05.04.07	Outras Reservas de Lucro	30.026.673	36.991.066
2.05.05	Ajustes de Avaliação Patrimonial	(869.915)	(672.289)
2.05.05.01	Ajustes de Títulos e Valores Mobiliários	0	0
2.05.05.02	Ajustes Acumulados de Conversão	(869.915)	(672.289)
2.05.05.03	Ajustes de Combinação de Negócios	0	0
2.05.06	Lucros/Prejuízos Acumulados	(3.549.441)	(2.154.988)
2.05.07	Adiantamento para Futuro Aumento Capital	0	0

01.01 - IDENTIFICAÇÃO

1 - CÓDIGO CVM	2 - DENOMINAÇÃO SOCIAL	3 - CNPJ
00953-9	PETTENATI SA IND TEXTIL	88.613.658/0001-10

09.01 - DEMONSTRAÇÃO DO RESULTADO CONSOLIDADO (Reais)

1 - CÓDIGO	2 - DESCRIÇÃO	3 - 01/01/2011 a 31/03/2011	4 - 01/07/2010 a 31/03/2011	5 - 01/01/2010 a 31/03/2010	6 - 01/07/2009 a 31/03/2010
3.01	Receita Bruta de Vendas e/ou Serviços	105.833.416	277.666.240	102.299.871	261.092.393
3.02	Deduções da Receita Bruta	(20.820.446)	(53.001.673)	(20.256.069)	(53.481.849)
3.03	Receita Líquida de Vendas e/ou Serviços	85.012.970	224.664.567	82.043.802	207.610.544
3.04	Custo de Bens e/ou Serviços Vendidos	(73.611.119)	(194.510.035)	(71.109.402)	(177.183.959)
3.05	Resultado Bruto	11.401.851	30.154.532	10.934.400	30.426.585
3.06	Despesas/Receitas Operacionais	(12.885.307)	(34.502.474)	(7.383.921)	(23.965.846)
3.06.01	Com Vendas	(7.097.053)	(19.365.986)	(6.191.011)	(17.349.383)
3.06.01.01	Salários e Encargos	(1.008.943)	(2.591.001)	(790.914)	(2.258.879)
3.06.01.02	Comissões	(3.056.629)	(8.039.692)	(2.487.725)	(7.055.044)
3.06.01.03	Fretes e Seguros	(1.540.678)	(4.594.739)	(1.704.325)	(4.606.858)
3.06.01.04	Publicidade	(271.755)	(871.168)	(370.612)	(689.242)
3.06.01.05	Materiais Consumidos	(399.370)	(1.042.885)	(339.141)	(972.298)
3.06.01.06	Depreciação	(51.254)	(148.140)	(98.182)	(294.795)
3.06.01.07	Comunicações	(75.379)	(226.130)	(61.065)	(211.198)
3.06.01.08	Aluguéis	(87.593)	(261.127)	(62.290)	(212.938)
3.06.01.09	Serviços Prestados por Terceiros - PJ	(134.595)	(326.493)	(120.168)	(419.616)
3.06.01.10	Outros	(470.857)	(1.264.611)	(156.589)	(628.515)
3.06.02	Gerais e Administrativas	(3.138.864)	(9.281.682)	(2.777.566)	(8.086.803)
3.06.02.01	Salários e Encargos	(1.508.526)	(4.532.937)	(1.271.885)	(3.708.343)
3.06.02.02	Depreciação	(118.971)	(278.905)	(105.846)	(390.975)
3.06.02.03	Honorários dos Administradores	(780.000)	(2.012.000)	(534.000)	(1.530.000)
3.06.02.04	Comunicações	(108.612)	(336.037)	(113.803)	(367.950)
3.06.02.05	Materiais Consumidos	(39.253)	(101.243)	(65.800)	(133.727)
3.06.02.06	Viagens e Estadas	(39.770)	(92.820)	(37.996)	(120.753)
3.06.02.07	Serviços de Terceiros	(188.418)	(594.884)	(291.274)	(680.710)
3.06.02.08	Impostos, Taxas e Multas	(45.436)	(150.502)	(54.086)	(150.773)
3.06.02.10	Energia Elétrica	(41.831)	(160.661)	(50.164)	(143.669)

01.01 - IDENTIFICAÇÃO

1 - CÓDIGO CVM	2 - DENOMINAÇÃO SOCIAL	3 - CNPJ
00953-9	PETTENATI SA IND TEXTIL	88.613.658/0001-10

09.01 - DEMONSTRAÇÃO DO RESULTADO CONSOLIDADO (Reais)

1 - CÓDIGO	2 - DESCRIÇÃO	3 - 01/01/2011 a 31/03/2011	4 - 01/07/2010 a 31/03/2011	5 - 01/01/2010 a 31/03/2010	6 - 01/07/2009 a 31/03/2010
3.06.02.11	Associação de Classe	(76.748)	(133.295)	(66.786)	(116.146)
3.06.02.12	Manutenção do Imobilizado	(18.382)	(62.028)	(23.005)	(58.587)
3.06.02.13	Outros	(172.917)	(826.370)	(162.921)	(685.170)
3.06.03	Financeiras	(2.663.232)	(5.520.887)	1.742.152	2.013.143
3.06.03.01	Receitas Financeiras	1.952.337	8.364.308	4.391.926	11.006.734
3.06.03.02	Despesas Financeiras	(4.615.569)	(13.885.195)	(2.649.774)	(8.993.591)
3.06.04	Outras Receitas Operacionais	862.961	1.355.921	155.592	483.172
3.06.05	Outras Despesas Operacionais	(849.119)	(1.689.840)	(313.088)	(1.025.975)
3.06.06	Resultado da Equivalência Patrimonial	0	0	0	0
3.07	Resultado Operacional	(1.483.456)	(4.347.942)	3.550.479	6.460.739
3.08	Resultado Não Operacional	0	0	0	0
3.08.01	Receitas	0	0	0	0
3.08.02	Despesas	0	0	0	0
3.09	Resultado Antes Tributação/Participações	(1.483.456)	(4.347.942)	3.550.479	6.460.739
3.10	Provisão para IR e Contribuição Social	(1.056.176)	(1.956.597)	(1.679.789)	(4.413.389)
3.11	IR Diferido	120.015	134.215	218.127	218.127
3.12	Participações/Contribuições Estatutárias	0	0	0	0
3.12.01	Participações	0	0	0	0
3.12.02	Contribuições	0	0	0	0
3.13	Reversão dos Juros sobre Capital Próprio	0	0	0	0
3.14	Part. de Acionistas Não Controladores	999.944	2.545.221	19.900	2.799.828
3.15	Lucro/Prejuízo do Período	(1.419.673)	(3.625.103)	2.108.717	5.065.305
	NÚMERO AÇÕES, EX-TESOURARIA (Unidades)	48.046.488	48.046.488	12.011.622	12.011.622
	LUCRO POR AÇÃO (Reais)			0,17556	0,42170
	PREJUÍZO POR AÇÃO (Reais)	(0,02955)	(0,07545)		

01.01 - IDENTIFICAÇÃO

1 - CÓDIGO CVM	2 - DENOMINAÇÃO SOCIAL	3 - CNPJ
00953-9	PETTENATI SA IND TEXTIL	88.613.658/0001-10

09.01 - DEMONSTRAÇÃO DO RESULTADO CONSOLIDADO (Reais)

1 - CÓDIGO	2 - DESCRIÇÃO	3 - 01/01/2011 a 31/03/2011	4 - 01/07/2010 a 31/03/2011	5 - 01/01/2010 a 31/03/2010	6 - 01/07/2009 a 31/03/2010
------------	---------------	-----------------------------	-----------------------------	-----------------------------	-----------------------------

01.01 - IDENTIFICAÇÃO

1 - CÓDIGO CVM	2 - DENOMINAÇÃO SOCIAL	3 - CNPJ
00953-9	PETTENATI SA IND TEXTIL	88.613.658/0001-10

10.01 - DEMONSTRAÇÃO DO FLUXO DE CAIXA CONSOLIDADO - METODO INDIRETO (Reais)

1 - CÓDIGO	2 - DESCRIÇÃO	3 - 01/01/2011 a 31/03/2011	4 - 01/07/2010 a 31/03/2011	5 - 01/01/2010 a 31/03/2010	6 - 01/07/2009 a 31/03/2010
4.01	Caixa Líquido Atividades Operacionais	1.553.743	(7.135.216)	8.069.198	11.867.427
4.01.01	Caixa Gerado nas Operações	5.689.822	14.090.517	5.551.914	19.526.846
4.01.01.01	Result Liq. do Exerc. Antes do IR e CSLL	(1.483.456)	(4.347.942)	3.550.479	6.460.739
4.01.01.02	Depreciações e Amortizações	3.028.177	8.899.528	3.636.319	10.959.744
4.01.01.03	Juros Provisionados e não Pagos	277.447	1.620.541	829.180	1.566.881
4.01.01.04	Varição Cambial Provisionada	1.094.644	2.395.338	(2.467.794)	(1.545.315)
4.01.01.05	Participação de Minoritários nos Lucros	999.944	2.545.221	19.900	2.799.828
4.01.01.06	Provisões de Comissões s/Vendas	972.741	1.098.759	200.772	12.734
4.01.01.07	Provisão p/Perda na Realização de Invest	(33.658)	195.766	25.712	5.500
4.01.01.08	Rever. p/Ajuste de Estoque a Vlr. Merc.	336.209	833.941	(239.390)	(466.954)
4.01.01.09	Perda na Alienação de Invest/Imobilizado	81.845	220.078	(99.248)	(6.273)
4.01.01.10	Dividendo Preferencialistas	142.943	433.282	0	0
4.01.01.11	Reversão Prov no Recebimento de Créditos	272.986	196.005	95.984	(260.038)
4.01.02	Variações nos Ativos e Passivos	(4.136.079)	(21.225.733)	2.517.284	(7.659.419)
4.01.02.01	Contas a Receber de Clientes	(20.253.526)	(9.984.044)	(18.794.498)	(5.806.968)
4.01.02.02	Impostos a Recuperar	(101.437)	878.090	(475.477)	659.195
4.01.02.03	Outras Contas a Receber	791.490	216.086	740.547	(113.803)
4.01.02.04	Estoques	7.716.350	(4.672.519)	4.972.208	(6.931.239)
4.01.02.05	Despesas do Exercício Seguinte	147.680	192.390	(146.409)	109.131
4.01.02.06	Adiantamento a Fornecedores	291.363	256.516	(93.407)	(1.125.342)
4.01.02.07	Fornecedores	2.360.307	(6.821.657)	11.486.085	9.014.587
4.01.02.08	Contribuição e Obrigações com Pessoal	1.516.498	(1.291.088)	1.814.032	(1.063.744)
4.01.02.09	Obrigações Tributárias	2.522.278	1.421.594	3.222.152	314.569
4.01.02.10	Contas e Despesas a Pagar	1.183.503	161.530	267.282	742.615
4.01.02.11	Provisões p/Contingências	(2.300)	146.600	0	0
4.01.02.12	Imposto de Renda Retido na Fonte	(69.140)	(208.426)	(113.423)	(289.452)
4.01.02.13	Imposto de Renda e Contr. Social Pagos	(239.145)	(1.520.805)	(361.808)	(3.168.968)

01.01 - IDENTIFICAÇÃO

1 - CÓDIGO CVM 00953-9	2 - DENOMINAÇÃO SOCIAL PETTENATI SA IND TEXTIL	3 - CNPJ 88.613.658/0001-10
---------------------------	---------------------------------------------------	--------------------------------

10.01 - DEMONSTRAÇÃO DO FLUXO DE CAIXA CONSOLIDADO - METODO INDIRETO (Reais)

1 - CÓDIGO	2 - DESCRIÇÃO	3 -01/01/2011 a 31/03/2011	4 -01/07/2010 a 31/03/2011	5 - 01/01/2010 a 31/03/2010	6 - 01/07/2009 a 31/03/2010
4.01.03	Outros	0	0	0	0
4.02	Caixa Líquido Atividades de Investimento	(3.110.918)	(12.332.540)	(7.071.597)	(22.676.697)
4.02.01	Impostos a Recuperar de Longo Prazo	37.429	131.698	(94.607)	218.240
4.02.02	Depósitos Judiciais	(115.738)	(498.518)	11.722	5.803
4.02.03	Aquisições de Invest./Imobil./Intangível	(2.546.555)	(10.211.988)	(7.643.092)	(22.801.556)
4.02.04	Recebimentos por Venda de Invest.Imobil.	632.645	882.933	314.370	510.893
4.02.05	Variação na Participação de Minoritários	(1.118.699)	(2.636.665)	340.010	(610.077)
4.03	Caixa Líquido Atividades Financiamento	(576.558)	28.457.280	(9.017.470)	(5.071.060)
4.03.01	Ingresso de Novos Empréstimos	10.768.900	57.773.100	314.820	10.587.900
4.03.02	Pagamentos de Empréstimos	(5.153.446)	(21.792.193)	(5.867.331)	(12.117.869)
4.03.03	Empréstimos Pagos a Controlada	(33.537)	(1.365.152)	(3.464.959)	(3.541.091)
4.03.04	Dividendos Pagos	(6.158.475)	(6.158.475)	0	0
4.04	Variação Cambial s/ Caixa e Equivalentes	(222.483)	(275.712)	(162.504)	1.833.885
4.05	Aumento(Redução) de Caixa e Equivalentes	(2.356.216)	8.713.812	(8.182.373)	(14.046.445)
4.05.01	Saldo Inicial de Caixa e Equivalentes	18.201.280	18.201.280	31.185.085	31.185.085
4.05.02	Saldo Final de Caixa e Equivalentes	15.845.064	26.915.092	23.002.712	17.138.640

01.01 - IDENTIFICAÇÃO

1 - CÓDIGO CVM 00953-9	2 - DENOMINAÇÃO SOCIAL PETTENATI SA IND TEXTIL	3 - CNPJ 88.613.658/0001-10
---------------------------	---------------------------------------------------	--------------------------------

11.01 - DEMONSTRAÇÃO DAS MUTAÇÕES DO PATRIMÔNIO LÍQUIDO CONSOLIDADO DE 01/01/2011 a 31/03/2011 (Reais)

1 - CÓDIGO	2 - DESCRIÇÃO	3 - CAPITAL SOCIAL	4 - RESERVAS DE CAPITAL	5 - RESERVAS DE REAVALIAÇÃO	6 - RESERVAS DE LUCRO	7 - LUCROS/ PREJUÍZOS ACUMULADOS	8 - AJUSTES DE AVALIAÇÃO PATRIMONIAL	9 - TOTAL PATRIMÔNIO LÍQUIDO
5.01	Saldo Inicial	43.000.000	5.955.177	6.809.181	41.797.273	(2.154.988)	(672.289)	94.734.354
5.02	Ajustes de Exercícios Anteriores	0	0	0	0	0	0	0
5.03	Saldo Ajustado	43.000.000	5.955.177	6.809.181	41.797.273	(2.154.988)	(672.289)	94.734.354
5.04	Lucro / Prejuízo do Período	0	0	0	0	(1.419.673)	0	(1.419.673)
5.05	Destinações	0	0	0	0	0	0	0
5.05.01	Dividendos	0	0	0	0	0	0	0
5.05.02	Juros sobre Capital Próprio	0	0	0	0	0	0	0
5.05.03	Outras Destinações	0	0	0	0	0	0	0
5.06	Realização de Reservas de Lucros	0	0	(25.220)	0	25.220	0	0
5.07	Ajustes de Avaliação Patrimonial	0	0	0	37.481	0	(197.626)	(160.145)
5.07.01	Ajustes de Títulos e Valores Mobiliários	0	0	0	0	0	0	0
5.07.02	Ajustes Acumulados de Conversão	0	0	0	37.481	0	(197.626)	(160.145)
5.07.03	Ajustes de Combinação de Negócios	0	0	0	0	0	0	0
5.08	Aumento/Redução do Capital Social	7.000.000	0	0	(7.000.000)	0	0	0
5.09	Constituição/Realização Reservas Capital	0	0	0	0	0	0	0
5.10	Ações em Tesouraria	0	0	0	0	0	0	0
5.11	Outras Transações de Capital	0	0	0	0	0	0	0
5.12	Outros	0	0	0	0	0	0	0
5.13	Saldo Final	50.000.000	5.955.177	6.783.961	34.834.754	(3.549.441)	(869.915)	93.154.536

01.01 - IDENTIFICAÇÃO

1 - CÓDIGO CVM 00953-9	2 - DENOMINAÇÃO SOCIAL PETTENATI SA IND TEXTIL	3 - CNPJ 88.613.658/0001-10
---------------------------	---------------------------------------------------	--------------------------------

11.02 - DEMONSTRAÇÃO DAS MUTAÇÕES DO PATRIMÔNIO LÍQUIDO CONSOLIDADO DE 01/07/2010 a 31/03/2011 (Reais)

1 - CÓDIGO	2 - DESCRIÇÃO	3 - CAPITAL SOCIAL	4 - RESERVAS DE CAPITAL	5 - RESERVAS DE REAVALIAÇÃO	6 - RESERVAS DE LUCRO	7 - LUCROS/ PREJUÍZOS ACUMULADOS	8 - AJUSTES DE AVALIAÇÃO PATRIMONIAL	9 - TOTAL PATRIMÔNIO LÍQUIDO
5.01	Saldo Inicial	43.000.000	5.955.177	6.859.623	42.331.101	0	733.077	98.878.978
5.02	Ajustes de Exercícios Anteriores	0	0	0	0	0	0	0
5.03	Saldo Ajustado	43.000.000	5.955.177	6.859.623	42.331.101	0	733.077	98.878.978
5.04	Lucro / Prejuízo do Período	0	0	0	0	(3.625.103)	0	(3.625.103)
5.05	Destinações	0	0	0	0	0	0	0
5.05.01	Dividendos	0	0	0	0	0	0	0
5.05.02	Juros sobre Capital Próprio	0	0	0	0	0	0	0
5.05.03	Outras Destinações	0	0	0	0	0	0	0
5.06	Realização de Reservas de Lucros	0	0	(75.662)	0	75.662	0	0
5.07	Ajustes de Avaliação Patrimonial	0	0	0	(496.347)	0	(1.602.992)	(2.099.339)
5.07.01	Ajustes de Títulos e Valores Mobiliários	0	0	0	0	0	0	0
5.07.02	Ajustes Acumulados de Conversão	0	0	0	(496.347)	0	(1.602.992)	(2.099.339)
5.07.03	Ajustes de Combinação de Negócios	0	0	0	0	0	0	0
5.08	Aumento/Redução do Capital Social	7.000.000	0	0	(7.000.000)	0	0	0
5.09	Constituição/Realização Reservas Capital	0	0	0	0	0	0	0
5.10	Ações em Tesouraria	0	0	0	0	0	0	0
5.11	Outras Transações de Capital	0	0	0	0	0	0	0
5.12	Outros	0	0	0	0	0	0	0
5.13	Saldo Final	50.000.000	5.955.177	6.783.961	34.834.754	(3.549.441)	(869.915)	93.154.536

NOTAS EXPLICATIVAS DA ADMINISTRAÇÃO AS DEMONSTRAÇÕES CONTÁBEIS DE 31 DE MARÇO DE 2011

1 - CONTEXTO OPERACIONAL

A Pettenati S/A Indústria Têxtil, sociedade anônima de capital aberto, tem por objeto a fabricação, comercialização e exportação de artigos de malharia, confecção e tecidos. Possui duas unidades industriais, localizadas em Caxias do Sul (RS), destinadas a tecelagem, tinturaria, confecção e acabamento de artigos do vestuário em ponto de malha.

A companhia participa também em uma empresa controlada na República de El Salvador, destinada a fabricação e acabamento de tecidos em ponto de malha. Tal parceria estratégica se deu com investidores internacionais onde a Companhia ficou com a exclusiva gestão dos negócios e participa atualmente com 70,2% do total de ações.

2 - APRESENTAÇÃO DAS DAS INFORMAÇÕES TRIMESTRAIS

As informações trimestrais foram elaboradas com base nas práticas contábeis adotadas no Brasil e normas da Comissão de Valores Mobiliários (CVM), observando as diretrizes contábeis emanadas da legislação societária (Lei nº 6.404/76) e os novos pronunciamentos, as orientações e as interpretações emitidas pelo Comitê de Pronunciamentos Contábeis (CPC).

Durante o ano de 2009 o Comitê de Pronunciamentos Contábeis (CPC) emitiu e a Comissão de Valores Mobiliários (CVM) aprovou diversos Pronunciamentos Técnicos, Interpretações e Orientações cuja vigência é mandatória para os exercícios sociais iniciados a partir de 1º de janeiro de 2010, com requerimento de que as Companhias efetuem reapresentação das demonstrações financeiras do exercício comparativo.

Também a CVM, por meio da Deliberação CVM 603/09, facultou às companhias abertas a apresentação das suas informações trimestrais (ITRs) durante o exercício de 2010 conforme as normas contábeis vigentes em 31 de dezembro de 2009. A sua aplicação antecipada foi permitida desde que fosse adotada a totalidade dos referidos novos pronunciamentos.

A Companhia decidiu pela apresentação das presentes Informações Trimestrais em acordo com as normas vigentes em 31 de dezembro de 2009, em razão de estar ainda em processo de avaliação e quantificação dos possíveis impactos desses novos normativos em suas demonstrações financeiras. Esta avaliação envolve a revisão de processos, controles internos, sistemas eletrônicos e outros aspectos relevantes que até este momento não haviam sido concluídos de forma a permitir o adequado ajuste em suas demonstrações financeiras e/ou Informações Trimestrais.

Na avaliação da Administração da Companhia os principais Pronunciamentos, Orientações e Interpretações emitidas pelo CPC que poderão ter efeito por ajuste e/ou divulgação nas suas demonstrações financeiras a partir do exercício a findar-se em 30 de

00953-9

PETTENATI SA IND TEXTIL

88.613.658/0001-10

06.01 - NOTAS EXPLICATIVAS

junho de 2011, são os seguintes: • CPC 16 – Estoques; • CPC 18 – Investimento em Coligada e em Controlada; • CPC 20 – Custos de Empréstimos; • CPC 21 – Demonstração Intermediária; • CPC 22 – Informações por Segmento; • CPC 23 – Políticas Contábeis, Mudança de Estimativa e Retificação de Erro; • CPC 24 – Eventos Subsequentes; • CPC 25 – Provisões, Passivos Contingentes e Ativos Contingentes; • CPC 26 – Apresentação das demonstrações contábeis; • CPC 27 – Ativo imobilizado; • CPC 30 – Receitas; • CPC 32 – Tributos sobre o lucro; • CPC 33 – Benefícios a Empregados; • CPC 36 – Demonstrações Consolidadas; • CPC 37 – Adoção Inicial das Normas Internacionais de Contabilidade; • CPC 38 – Instrumentos Financeiros, Reconhecimento e mensuração; • CPC 39 – Instrumentos Financeiros: Apresentação; • CPC 40 – Instrumentos Financeiros – Evidenciação; • CPC 43 – Adoção Inicial dos Pronunciamentos Técnicos CPC 15 a 40; • ICPC 08 – Contabilização da Proposta de Dividendos; • ICPC 09 – Demonstrações contábeis individuais, demonstrações separadas, demonstrações consolidadas e, aplicação do método de equivalência patrimonial; • ICPC 10 – Interpretação sobre a aplicação inicial ao ativo imobilizado e a propriedade para investimento dos CPCs 27, 28, 37 e 43 e • OCPC 03 – Instrumentos Financeiros: Reconhecimento, Mensuração e evidenciação.

NOTA 3 - PRÁTICAS CONTÁBEIS

a. Caixa e equivalentes de caixa

Incluem dinheiro em caixa, depósitos bancários, investimentos de curto prazo de alta liquidez e com risco insignificante de mudança de valor. Os investimentos de curto prazo de alta liquidez são classificados como ativos financeiros mensurados ao valor justo por meio do resultado, pois são mantidos para negociação ativa e freqüente. Os ganhos ou as perdas decorrentes de variações no valor justo de ativos financeiros mensurados ao valor justo por meio do resultado são apresentados na demonstração do resultado em "resultado financeiro" no período em que ocorrem.

b. Clientes

As contas a receber de clientes são avaliadas no momento inicial pelo valor presente. O valor presente é calculado com base no valor cobrado de encargos financeiros de cada operação, proporcionalizado pela quantidade de dias entre o vencimento e a data do balanço.

c. Provisão p/ Créditos de Liquidação Duvidosa

Foi constituída por valor estimado, com base em análise entendida como suficiente a cobertura de possíveis perdas na realização das contas a receber. A movimentação ocorrida no período foi a seguinte:

00953-9

PETTENATI SA IND TEXTIL

88.613.658/0001-10

06.01 - NOTAS EXPLICATIVAS

	CONTROLADORA	CONSOLIDADO
Provisão em 31/dez./10	789.868	933.045
Constituição no trimestre	622.640	622.640
Baixas no trimestre	(346.432)	(346.432)
Variação Cambial	-	(3.222)
Provisão em 31/mar./11	1.066.076	1.206.031

d. Estoques

Os estoques de produtos prontos, em elaboração e as matérias-primas foram avaliados, respectivamente, pelos custos médios de produção e aquisição, os quais, líquidos dos impostos recuperados, não superam o valor líquido realizável. O custo dos estoques é determinado usando-se o método da Média Ponderada Móvel. O custo dos produtos acabados e dos produtos em elaboração compreendem matérias-primas, mão-de-obra direta e outros gastos gerais de produção relacionados (com base na capacidade operacional normal). Os estoques de produtos acabados com baixa rotatividade foram ajustados aos valores líquidos realizáveis, em função da política de preços adotada pela empresa para tais itens.

e. Imposto de renda e contribuição social diferidos

O imposto de renda e a contribuição social diferidos são calculados sobre ajustes ao valor presente de clientes e fornecedores. As alíquotas definidas atualmente para determinação desses créditos diferidos, são de 25% para o imposto de renda e de 9% para a contribuição social.

f. Demais ativos circulantes e realizáveis a longo prazo

São apresentados pelo valor de custo ou líquido de realização, incluindo os rendimentos e as variações cambiais ou variações monetárias auferidas (quando aplicável).

g. Investimentos

Os investimentos em controlada são registrados e avaliados pelo método de equivalência patrimonial, que é reconhecido no resultado do exercício como receita/despesa operacional. No caso da variação cambial de investimento em controlada no exterior, as mesmas são registradas na conta "Ajuste de Avaliação Patrimonial", no Patrimônio Líquido, e somente serão registradas contra o resultado do exercício quando o investimento for vendido ou baixado para perda. Para efeitos da equivalência patrimonial, ganhos, perdas ou transações a realizar entre a Companhia e sua controlada são eliminados após o cálculo da mesma. Quando necessário, as práticas contábeis da controlada são alteradas para garantir consistência com as práticas adotadas pela Companhia.

Os demais investimentos estão contabilizados ao custo de aquisição, acrescido da correção monetária até 31/dez./95 e ajustados aos valores recuperáveis com base na cotação média de mercado dos ativos negociados em 31/mar./11 e 31/dez./10.

00953-9

PETTENATI SA IND TEXTIL

88.613.658/0001-10

06.01 - NOTAS EXPLICATIVAS

h. Moeda estrangeira

Os ativos e passivos monetários em moedas estrangeiras foram convertidos para Reais pela taxa de câmbio da data de fechamento do balanço e as diferenças decorrentes de conversão de moeda foram reconhecidas no resultado do exercício. Para a subsidiária localizada no exterior, os ativos e passivos foram convertidos para Reais pela taxa de câmbio no fechamento do balanço e o resultado foi convertido pela taxa efetiva nas datas das transações.

i. Imobilizado

Os bens integrantes do imobilizado estão demonstrados ao custo de aquisição ou construção, acrescidos de correção monetária até 31/dez./95, sendo que os imóveis também estão acrescidos de reavaliação. As depreciações foram calculadas sobre os custos corrigidos e reavaliados, pelo método linear, à taxas estabelecidas em função do tempo de vida útil fixado por espécie de bens baseado em laudo técnico, conforme especificado na nota 13.

j. Intangível

Licenças adquiridas de programas de computador são capitalizadas e amortizadas ao longo de sua vida útil estimada, pelas taxas especificadas na nota 13. Os custos com a aquisição de marcas comerciais, licenças e direitos de exploração são capitalizados e amortizados usando-se o método linear ao longo das vidas úteis, pelas taxas demonstradas na nota 13.

k. Redução ao valor recuperável de ativos

O imobilizado e outros ativos não circulantes, inclusive os ativos intangíveis, são revistos anualmente para se identificar evidências de perdas não recuperáveis, ou ainda, sempre que eventos ou alterações nas circunstâncias indicarem que o valor contábil pode não ser recuperável. Quando este for o caso, o valor recuperável é calculado para verificar se há perda. Quando houver perda, ela é reconhecida pelo montante em que o valor contábil do ativo ultrapassa seu valor recuperável, que é o maior entre o preço líquido de venda e o valor em uso de um ativo.

l. Passivos circulantes e não circulantes

São demonstrados pelos valores exigíveis ou calculáveis, acrescidos, quando aplicável, dos encargos e variações monetárias/cambiais incorridas até a data dos balanços. Os fornecedores são avaliados no momento inicial pelo valor presente. O valor presente é calculado com base na taxa média dos financiamentos verificada no período. Essa taxa em 31 de março de 2011 correspondia a 0,93% a.m.

m. Provisões

Uma provisão é reconhecida no balanço quando a companhia possui uma obrigação presente, legal ou constituída como resultado de um evento passado, e é provável que um

00953-9

PETTENATI SA IND TEXTIL

88.613.658/0001-10

06.01 - NOTAS EXPLICATIVAS

recurso econômico seja requerido para saldar a obrigação. As provisões são registradas tendo como base as melhores estimativas do risco envolvido.

n. Benefícios a funcionários - Participação nos lucros

O reconhecimento dessa participação é usualmente efetuado quando do encerramento do exercício, momento em que o valor pode ser mensurado de maneira confiável pela Companhia.

o. Empréstimos e financiamentos

Os empréstimos e financiamentos tomados são reconhecidos inicialmente pelo valor justo, líquidos dos custos de transação. Em seguida, são apresentados pelo custo amortizado, isto é, acrescidos de encargos e juros proporcionais ao período incorrido.

p. Provisão para Imposto de Renda e Contribuição Social

Foi constituída à razão de 15% sobre o lucro real apurado no período de 01/jan. a 31/mar., mais alíquota adicional de 10% sobre a parte deste lucro que excedeu a R\$ 60.000,00 no período, incluindo os valores destinados à aplicação em incentivos fiscais. A contribuição social foi calculada a razão de 9% sobre o lucro líquido ajustado do período.

q. Apuração do resultado

O resultado das operações é apurado em conformidade com o regime contábil de competência de exercício. A receita de venda dos produtos é reconhecida no resultado quando todos os riscos e benefícios inerentes ao produto são transferidos para o comprador. Uma receita só é reconhecida se há razoável certeza na sua realização.

4 - CRITÉRIOS DE CONSOLIDAÇÃO

As demonstrações contábeis consolidadas abrangem, além dos dados da controladora, a seguinte empresa controlada:

Empresa	Participação no Capital Total		Participação no Capital Votante	
	31/mar./2011	31/dez./2010	31/mar./2011	31/dez./2010
Pettenati Centro América S/A de C.V.	70,20%	70,20%	98,60%	98,60%

O processo de consolidação das contas patrimoniais e de resultados corresponde a soma dos saldos das contas do ativo, passivo, receitas e despesas, segundo sua natureza, complementados com a eliminação dos investimentos nas empresas controladas, dos saldos das contas entre as empresas incluídas na consolidação, dos lucros/perdas não realizados e

00953-9

PETTENATI SA IND TEXTIL

88.613.658/0001-10

06.01 - NOTAS EXPLICATIVAS

das transações a realizar. As demonstrações contábeis da empresa controlada sediada no exterior foram convertidas para reais, com base na taxa corrente de venda do dólar americano vigente em 31 de março de 2011, sendo que esta segue os mesmos princípios contábeis da controladora.

A conciliação do lucro do exercício e do patrimônio líquido está demonstrada a seguir:

	Lucro do Exercício		Patrimônio Líquido	
	31/mar./11	31/mar./10	31/mar./11	31/dez./10
Controladora	(3.591.580)	4.929.457	94.344.480	95.866.312
Eliminação de (ganhos) / perdas auferidos pela controladora em transações com controladas	(33.523)	(135.848)	(1.189.945)	(1.131.958)
Consolidado	(3.625.103)	5.065.305	93.154.536	94.734.354

5. CAIXA E EQUIVALENTES DE CAIXA

Descrição	Controladora		Consolidado	
	31/mar./11	31/dez./10	31/mar./11	31/dez./10
Caixa	39.486	59.746	46.815	67.244
Banco Conta Corrente	2.269.233	1.023.878	4.646.761	7.780.413
Aplicações de Liquidez Imediata	22.221.516	16.425.051	22.221.516	21.423.651
Total	24.530.235	17.508.675	26.915.092	29.271.308

O caixa corresponde a bens numerários mantidos em moeda nacional. Os bancos contas corrente são as contas de livre movimentação mantidas com instituições financeiras. As aplicações financeiras referem-se principalmente a certificados de depósitos bancários, remuneradas a taxas que variam entre 100% e 101% do CDI e são mantidas em bancos de primeira linha, podendo ser resgatadas a qualquer momento sem prejuízo das taxas pactuadas com as instituições financeiras depositárias.

6. CLIENTES

Representam os créditos oriundos da venda de produtos a prazo. O valor presente é calculado com base nos encargos financeiros cobrados em cada operação e ajustado proporcionalmente até 31 de março de 2011.

00953-9

PETTENATI SA IND TEXTIL

88.613.658/0001-10

06.01 - NOTAS EXPLICATIVAS

Descrição	Controladora		Consolidado	
	31/mar./11	31/dez./10	31/mar./11	31/dez./10
Clientes no país	53.085.658	36.801.776	53.085.658	36.801.776
(-) Ajuste a Valor Presente	(646.845)	(165.603)	(660.748)	(167.588)
Clientes no Exterior	3.383.325	2.724.794	9.849.069	5.383.544
Total	55.822.138	39.360.967	62.273.979	42.017.732

7. VALOR PRESENTE – CLIENTES, FORNECEDORES E IMPOSTOS DIFERIDOS

A Controladora apurou e reconheceu o ajuste do valor presente das contas de Clientes e Fornecedores de todas as operações de venda e compra. Para o ajuste a valor presente da conta de clientes, foram utilizadas as taxas de juros aplicados nas venda a prazo. Para a conta fornecedores foi utilizado a taxa média dos financiamentos verificada no período, que em 31 de março de 2011 correspondia a 0,93% a.m. na controladora e 0,40% a.m. na controlada. A seguir demonstramos os efeitos no Balanço Patrimonial e na Demonstração dos Resultados:

Descrição	Controladora				Consolidado		
	Clientes	Partes Relacionadas	Reflexo das Compras nos Estoques	Fornecedores	Clientes	Reflexo das Compras nos Estoques	Fornecedores
Ativos e Passivos							
Saldo Inicial (30/Jun./10)	(432.354)	(23.031)	(381.467)	226.749	(467.007)	(381.467)	226.749
Saldo Final	(646.845)	(15.023)	(657.429)	314.446	(660.748)	(774.573)	334.379
Impostos Diferidos							
Saldo Inicial (30/Jun./10)	(147.001)	(7.831)	(129.699)	77.095	(147.001)	(129.699)	77.095
Saldo Final	(219.927)	(5.108)	(223.526)	106.911	(65.872)	(133.656)	36.594
Efeito nos Resultados							
Custo dos Produtos	-	-	(275.962)	-	-	(393.106)	-
Receitas Financeiras	(214.491)	8.008	-	-	(193.741)	-	-
Desp. Financeiras	-	-	-	87.697	-	-	107.630
IRPJ/CSLL Diferidos	72.926	(2.723)	93.827	(29.816)	72.926	93.827	(32.539)

Os impostos diferidos têm expectativa de realização dentro do próximo exercício social, visto que não decorrem de ativos e passivos não circulantes.

8. ESTOQUES

Apresentam a seguinte composição, sendo seu giro e volume adequados a cada espécie.

	Controladora		Consolidado	
	31/mar./11	31/dez./10	31/mar./11	31/dez./10
Produtos Acabados	17.416.037	24.458.760	23.206.413	30.894.359
(-) Ajuste ao Valor Realizável	(657.109)	(916.544)	(2.614.215)	(2.309.353)
(-) Ajuste ao Valor Presente	(657.429)	(726.183)	(774.543)	(764.552)
Produtos em Elaboração	4.813.870	3.243.376	5.768.996	3.380.278
Matérias Primas e Materiais	22.517.040	25.673.835	27.708.078	30.146.556
Total	43.432.409	51.733.244	53.294.729	61.347.288

00953-9

PETTENATI SA IND TEXTIL

88.613.658/0001-10

06.01 - NOTAS EXPLICATIVAS

9. IMPOSTOS A RECUPERAR

Descrição	Controladora		Consolidado	
	31/mar./11	31/dez./10	31/mar./11	31/dez./10
Imposto de Renda da Pessoa Jurídica – IRPJ	697.595	3.068.840	697.595	3.068.840
Contribuição Social s/Lucro Líquido – CSLL	259.402	1.160.559	259.402	1.160.559
Imposto s/Produtos Industrializados – IPI	383.618	387.369	383.618	387.369
Imp. s/Circulação de Mercadorias e Serviços – ICMS	1.272.354	1.145.282	1.272.354	1.145.282
Programa de Integração Social – PIS	9.728	21.257	9.728	21.257
Contribuição p/ o Financiamento da Seguridade Social – COFINS	44.811	99.548	44.811	99.548
Outros	-	-	76.323	77.219
TOTAL	2.667.508	5.882.855	2.743.831	5.960.074
Ativo Circulante	2.171.794	5.353.183	2.174.369	5.353.183
Ativo Não Circulante	495.714	529.672	569.462	606.891

Os valores, quando aplicável, estão atualizados pela taxa da Selic até 31/Mar./2011.

10. INVESTIMENTO EM CONTROLADA

Apresentamos abaixo, as principais rubricas das demonstrações contábeis da controlada Pettenati Centro América S/A de C.V, as quais foram consolidadas em 31 de março de 2011 com os respectivos comparativos do trimestre anterior.

BALANÇO PATRIMONIAL

	Valores em R\$			Valores em R\$	
	31/mar./11	31/dez./10		31/mar./11	31/dez./10
Ativo Total	87.545.426	94.916.039	Passivo Total	87.545.426	94.916.039
Circulante	22.982.612	28.439.100	Circulante	25.591.532	31.290.233
Caixa e equivalentes de caixa	2.384.857	10.546.307	Financiamentos	10.510.107	19.530.557
Clientes	6.311.886	2.513.588	Fornecedores	9.934.824	7.554.508
Partes Relacionadas	3.730.878	5.126.525	Partes Relacionadas	1.033.696	664.871
Estoques	9.859.292	9.429.603	Dividendos de Minoritários	1.649.697	1.543.721
Outros	695.699	823.077	Outros	2.463.208	1.996.576
Não Circulante	64.562.814	66.476.939	Não Circulante	46.104.001	44.021.891
Realizável a Longo Prazo	73.748	77.219	Financiamentos	39.111.958	36.380.402
Investimentos	787.662	778.226	Fornecedores	6.992.043	7.641.489
Imobilizado	63.612.436	65.522.537			
Intangível	88.968	98.957	Patrimônio Líquido	15.849.893	19.603.915
			Capital	32.574.000	33.324.000
			Resultados Acumulados	(18.755.177)	(15.399.661)
			Ajustes de Conversão	2.031.070	1.679.576

00953-9

PETTENATI SA IND TEXTIL

88.613.658/0001-10

06.01 - NOTAS EXPLICATIVAS

DEMONSTRAÇÃO DOS RESULTADOS

	Valores em R\$	
	jul/10 a mar/11	jul/09 a mar/10
Receita Líquida	36.242.116	19.291.396
CPV	(35.575.494)	(22.090.395)
Resultado Bruto	666.622	(2.798.999)
Despesas com Vendas	(2.443.524)	(865.238)
Despesas Administrativas	(1.258.810)	(1.211.980)
Outras Receita/(Despesas) Operacionais	(362.505)	(396.659)
Despesas Financeiras	(7.014.692)	(3.950.038)
Receitas Financeiras	1.871.900	2.223.345
Prejuízo Líquido	(8.541.009)	(6.999.569)

Em observância a NPC nº 02/99 e Parecer de Orientação CVM nº 24/92, como a companhia controlada não esteve com sua operação normal em todo exercício, reflexo do início das operações, os custos fixos de produção estão abaixo demonstrados e divididos segundo a utilização média da capacidade instalada em cada período. Abre-se o custo de ociosidade incluído na rubrica de Custo dos Produtos Vendidos e demonstra-se o custo para uma produção normal em cada período.

CUSTOS	PERÍODO	
	Jul/10 a Mar/11	Jul/09 a Mar/10
Custo dos Produtos Vendidos – cfe. DRE	(35.575.494)	(22.090.395)
Custo da Ociosidade (Custos fixos)	2.968.592	7.120.636
Custo dos Produtos Vendidos – Operação Normal	(32.606.902)	(14.969.759)

06.01 - NOTAS EXPLICATIVAS

Está assim demonstrada a participação na empresa controlada:

INFORMAÇÕES SOBRE A EMPRESA	PETTENATI CENTROAMERICA SA de CV	
	31/mar./11	31/dez./10
Ações de Capital Subscrito	2.000.000	2.000.000
Ações de Capital Integralizado	1.775.000	1.775.000
Ações de Capital a Integralizar	225.000	225.000
Patrimônio Líquido	15.849.893	19.603.915
Percentual de participação	70,20%	70,20%
Nº de Ações subscritas possuídas	1.404.000	1.404.000
Nº de Ações integralizadas	1.185.000	1.185.000
Nº de Ações a integralizar	219.000	219.000
Saldo Inicial	13.761.949	10.906.858
Integralização de capital	-	1.240.854
Capital a Integralizar	-	3.647.226
Resultado da Variação Cambial	(279.752)	(109.917)
Resultado Equival.Patrimonial Operações	(2.355.573)	(1.433.813)
Outras Variações (Aumento de Participação)	-	(489.259)
Saldo Final	11.126.624	13.761.949

Visando o fortalecimento financeiro e a solidificação da controlada no mercado, em Dez./2010 foi aprovado um aumento de capital na controlada no montante de US\$ 3,0 milhões. A parte da empresa neste aumento foi de US\$ 2,92 milhões, sendo integralizados US\$ 730 mil em Dez/10 e o restante (US\$ 2,19 milhões) no prazo de até um ano. Tal aumento deu-se através da emissão de novas ações, sendo assim, ocorreu um aumento de participação da empresa na controlada. A participação na controlada que anteriormente era de 65,41%, passou a ser de 70,2%.

11. REAVALIAÇÃO DE ATIVOS

O efeito no resultado do exercício, oriundo da depreciação e baixas dos bens reavaliados, está demonstrado como segue:

DESCRIÇÃO	31/mar./11	31/mar./10
Reavaliação efetuada em 27/jun./84	5.271	94.601
Reavaliação efetuada em 12/dez./89	75.662	697.992
TOTAL DA DEPRECIÇÃO	80.933	792.593

00953-9

PETTENATI SA IND TEXTIL

88.613.658/0001-10

06.01 - NOTAS EXPLICATIVAS

O montante de R\$ 5.271 não foi realizado para resultados acumulados, visto a correspondente reserva de reavaliação ter sido utilizada para aumento de capital. O valor realizado no exercício, no montante de R\$ 75.662, foi revertido para resultados acumulados.

Conforme faculta a instrução CVM 197, de 19 de Janeiro de 1993, a companhia divulga os impostos e contribuições sobre a reserva de reavaliação somente em nota explicativa, como segue:

	31/mar./11		31/dez./10	
	REAVALIAÇÃO EFETUADA EM 27/JUN./84 (CAPITALIZADA)	REAVALIAÇÃO EFETUADA EM 12/DEZ./89	REAVALIAÇÃO EFETUADA EM 27/JUN./84 (CAPITALIZADA)	REAVALIAÇÃO EFETUADA EM 12/DEZ./89
Reavaliação total	371.077	6.783.961	372.834	6.809.181
(-) Provisão para a contribuição social	33.397	610.556	33.555	612.826
(-) Provisão para o imposto de renda	68.769	1.671.990	69.209	1.678.295
Reavaliação líquida	<u>268.911</u>	<u>4.501.415</u>	<u>270.070</u>	<u>4.518.060</u>

12. PARTES RELACIONADAS

a. Saldos e operações entre partes relacionadas

Os saldos de ativos e passivos em 31 de março de 2011 e 31 de dezembro de 2010, bem como as transações que influenciaram o resultado do exercício, relativas a operações com partes relacionadas, decorrem de transações de venda de produtos, equipamentos industriais a prazo e reembolso de despesas de viagens, sem incidência de juros entre a Companhia e sua controlada em condições usuais de mercado, exceto a operação descrita na nota 10 (Aumento de Capital)

A empresa mantém contrato de aluguel de imóvel com partes ligadas. O valor de tal aluguel encontra-se a preço de mercado e o montante incluído no resultado do exercício é de R\$ 23 mil.

b. Garantias

Em 31 de março de 2011 e 31 dezembro de 2010, a Companhia apresentava os seguintes montantes de garantias representadas por avais prestados a empresa controlada:

OPERAÇÃO	TIPO DE GARANTIA	31/mar./11	31/dez./10
Empréstimos bancários para capital de giro	Avais	45.830.024	52.204.075
Financiamentos bancários de máquinas	Avais	3.469.873	3.323.507
Financiamentos diretos com fornecedores	Avais	11.452.331	11.840.258
Total		60.752.228	67.367.840

00953-9

PETTENATI SA IND TEXTIL

88.613.658/0001-10

06.01 - NOTAS EXPLICATIVAS

c. Contrato de Mútuo

O contrato de mútuo realizado com a parte relacionada Gladium Administração e Participações Ltda., tem cláusula de juros correspondente a 106% da taxa Selic, incidentes sobre o saldo devedor e resgate previsto para ocorrer até o final do exercício 2014/2015.

13. NÃO CIRCULANTE

a. Investimentos

	CONTROLADORA		CONSOLIDADO	
	31/mar./11	31/dez./10	31/mar./11	31/dez./10
Participações em Controladas	11.126.624	13.761.948	-	-
Participações p/ Inc. Fiscais	194.790	194.790	194.790	194.790
Outros Investimentos	103.701	103.701	891.363	881.927
Ajuste ao Valor Realizável	(183.831)	(196.083)	(183.831)	(196.083)
Total	11.241.284	13.864.356	902.322	880.634

b. Imobilizado e Intangível – Composição dos Saldos

CONTAS	Taxa Média Anual de Depreciação	CONTROLADORA				CONSOLIDADO			
		Custo	Deprec. Acumulada	Líquido 31/mar./2011	Líquido 31/dez./2010	Custo	Deprec. Acumulada	Líquido 31/mar./2011	Líquido 31/dez./2010
Imóveis	2,0% a 4,0%	45.351.611	(28.150.683)	17.200.928	17.280.105	72.193.559	(30.457.578)	41.735.981	42.624.281
Máquinas Equip. Industriais	10% a 13,7%	147.519.017	(112.238.043)	35.280.974	36.011.060	186.086.771	(120.157.510)	65.929.261	67.478.116
Móveis e Utensílios	10% a 11,7%	5.767.746	(3.491.069)	2.276.677	2.322.692	9.416.947	(4.155.307)	5.261.640	5.399.472
Computadores e Periféricos	20% a 24,1%	3.678.086	(2.925.285)	752.801	782.649	4.148.211	(3.132.449)	1.015.762	1.072.488
Veículos	20% a 21,6%	1.100.641	(693.843)	406.798	381.840	1.202.856	(728.478)	474.378	448.968
Instalações	8,3% a 10%	21.530.335	(17.457.294)	4.073.041	4.002.746	26.568.821	(18.572.648)	7.996.173	8.051.490
Imobilizado em Andamento	-	-	-	-	-	-	-	-	-
Imobilizado		224.947.436	(164.965.217)	59.991.219	60.781.092	299.617.165	(177.203.970)	122.413.195	125.074.815
Marcas e Patentes	10%	97.331	(4.197)	93.134	93.662	97.331	(4.197)	93.134	93.662
Softwares	20% a 30,3%	4.272.900	(3.789.942)	482.958	489.876	4.433.499	(3.861.573)	571.926	588.833
Intangível		4.370.231	(3.794.139)	576.092	583.538	4.530.830	(3.865.770)	665.060	682.495

c. Imobilizado e Intangível – Movimentação

CONTAS	CONTROLADORA					CONSOLIDADO							
	Líquido 31/dez./2010	Aquisições	Baixas	Depreciação	Transfer.	Líquido 31/mar./2011	Líquido 31/dez./2010	Aquisições	Baixas	Depreciação	Transfer.	Efeito Cambial	Líquido 31/mar./2011
Imóveis	17.280.105	-	-	(79.177)	-	17.200.928	42.624.281	-	-	(317.896)	-	(570.404)	41.735.981
Máquinas Equip. Industriais	36.011.060	1.196.789	(716.137)	(1.210.738)	-	35.280.974	67.478.116	2.034.414	(716.137)	(2.181.287)	-	(685.845)	65.929.261
Móveis e Utensílios	2.322.692	24.184	(726)	(69.473)	-	2.276.677	5.399.472	90.115	(726)	(145.749)	562	(82.034)	5.261.640
Computadores e Periféricos	782.649	19.724	(462)	(49.110)	-	752.801	1.072.488	23.327	(1.034)	(72.496)	-	(6.523)	1.015.762
Veículos	381.840	50.233	-	(25.275)	-	406.798	448.968	57.009	-	(30.650)	(562)	(387)	474.378
Instalações	4.002.746	154.591	-	(84.296)	-	4.073.041	8.051.490	243.382	-	(207.576)	-	(91.123)	7.996.173
Imobilizado em Andamento	-	-	-	-	-	-	-	-	-	-	-	-	-
Imobilizado	60.781.092	1.445.521	(717.325)	(1.518.069)	-	59.991.219	125.074.815	2.448.247	(717.897)	(2.955.654)	-	(1.436.316)	122.413.195
Marcas e Patentes	93.662	-	-	(528)	-	93.134	93.662	-	-	(528)	-	-	93.134
Softwares	489.876	32.705	-	(39.623)	-	482.958	588.833	32.706	-	(47.384)	-	(2.229)	571.926
Intangível	583.538	32.705	-	(40.151)	-	576.092	682.495	32.706	-	(47.912)	-	(2.229)	665.060

00953-9

PETTENATI SA IND TEXTIL

88.613.658/0001-10

06.01 - NOTAS EXPLICATIVAS

14. INSTITUIÇÕES FINANCEIRAS

Modalidade	Garantia	Vcto. Final	Encargos	CONTROLADORA		CONSOLIDADO	
				31/MAR./11	31/DEZ./10	31/MAR./11	31/DEZ./10
Capital de Giro	Aval	Abr/2012	100% CDI	7.150.856	7.159.216	7.150.856	7.159.216
	Aval	Dez/2011	7% a.a.	3.610.843	3.610.843	3.610.843	3.610.843
	Aval	Jan/2014	100% CDI + de 1,59% a.a. até 1,999% a.a.	33.843.256	22.664.786	33.843.256	22.664.786
	Aval	Out/2013	4,25% a.a. a 6,24% a.a. (em moeda estrangeira)	-	-	32.738.479	38.251.929
	Aval+Hipoteca	Dez/2016	Libor (6 m) + 6% a.a. (em moeda estrangeira)	-	-	13.393.363	14.302.077
Financ. Máquinas	Alienação Fiduciária + Aval	Dez/2012	8,05% a.a. a 10% a.a.	1.896.325	2.242.380	1.896.325	2.242.380
		Jul/2013	1,889% a.a. (em moeda estrangeira)	-	-	3.490.223	3.356.953
Finame Veículos	Alienação Fiduciária	Dez/2014	7% a.a.	64.828	67.939	64.828	67.939
Total				46.566.108	35.745.164	96.188.173	91.656.123
Circulante				9.805.010	8.302.740	20.315.117	27.833.297
Não-Circulante				36.761.098	27.442.424	75.873.056	63.822.826

Os empréstimos constantes do consolidado (em moeda estrangeira) são oriundos da controlada Pettenati Centro América SA de CV e serão liquidados, quando de seus vencimentos, pela mesma, em dólares norte americanos ou euros. Tais empréstimos na data no balanço correspondem a US\$ 28,3 milhões (US\$ 31,3 milhões em 31/12/2010) em capital de giro e EUR 1,5 milhões (EUR 1,5 milhões em 31/12/2010) no financiamento de máquinas.

15. COMPROMISSOS DE LONGO PRAZO

- a. **FORNECEDORES:** referem-se a compra de máquinas, com vencimento até Nov/2015 na controladora e Dez/2014 na controlada.
- b. **OBRIGAÇÕES TRIBUTÁRIAS:** referem-se ações judiciais impetradas pela empresa as quais apresentam correspondente depósito judicial registrado no Ativo.
- c. **TAXAS DE CONVERSÃO UTILIZADA:** US\$ 1,00 / R\$ 1,6287 (US\$ 1,00 / R\$ 1,6662 - 31/12/10)
 EUR 1,00 / R\$ 2,3129 (EUR 1,00/R\$ 2,228 - 31/12/10)

00953-9

PETTENATI SA IND TEXTIL

88.613.658/0001-10

06.01 - NOTAS EXPLICATIVAS

16. CONTINGÊNCIAS

A controladora é parte envolvida em processos judiciais nas áreas trabalhistas, tributários e outros que estão em andamento. As provisões para as eventuais perdas decorrentes desses processos são estimadas e atualizadas pela administração, amparadas pela opinião de seus consultores legais. As contingências que, na opinião dos assessores jurídicos da Companhia, são consideradas como perdas possíveis ou prováveis em 31 de março de 2011 e 31 de dezembro de 2010 estão apresentadas a seguir, sendo que as contingências consideradas como perdas prováveis estão provisionadas contabilmente.

Contingências Passivas (controladora)

A Companhia é parte em ações judiciais de natureza cível e trabalhista, de perda provável, que montam R\$ 1.413 mil a longo prazo (R\$ 1.415 mil em 31/dez./2010), e de perda possível que montam R\$ 1.915 mil, dentre as quais constam ações de indenização por acidentes de trabalho, por doenças ocupacionais, pedidos de equiparação salarial e pedidos de vínculo empregatício de prestadores de serviços.

Contingências Ativas (controladora)

A Companhia é parte em ações judiciais de natureza previdenciárias de possível realização no valor de R\$ 670 mil e referem-se ao questionamento do pagamento do Fator Acidentário de Prevenção (FAP) e a majoração da alíquota dos Riscos Ambientais do Trabalho (RAT). Ambos processos estão sendo depositados judicialmente.

As demandas cíveis referem-se a impugnação dos valores de execução de sentença por parte da Eletrobrás e montam na data do balanço, aproximadamente, R\$ 750 mil.

17. COBERTURA DE SEGUROS

A Companhia mantém coberturas de seguros em montantes considerados suficientes para cobrir eventuais riscos sobre os seus ativos e/ou responsabilidades.

Os principais seguros mantidos pela empresa são:

MODALIDADE	ITENS COBERTOS	em R\$ mil			
		IMPORTÂNCIA SEGURADA			
		CONTROLADORA		CONSOLIDADO	
		31/mar./11	31/dez./10	31/mar./11	31/dez./10
Incêndio/ Riscos Diversos	Conjunto Operacional	242.280	242.280	324.530	324.590
Responsabilidade Civil	Veículos	9.750	9.750	9.750	9.750

18. CAPITAL SOCIAL

Em decorrência das deliberações da Assembléia Geral de Acionistas realizada em 13/01/2011, verificou-se um desdobramento nas ações da companhia na proporção de 4:1. Tal fato fez com que o capital social da companhia ficasse composto de 48.046.488

00953-9

PETTENATI SA IND TEXTIL

88.613.658/0001-10

06.01 - NOTAS EXPLICATIVAS

ações, sendo 16.016.924 ações ordinárias e 32.029.564 ações preferenciais, todas sem valor nominal. Aos acionistas é assegurado um dividendo mínimo obrigatório de 25% sobre o lucro líquido ajustado na forma da lei. As ações preferenciais não têm direito a voto, mas tem direito a um dividendo fixo, não cumulativo de 12% ao ano sobre o equivalente ao seu valor nominal, ou seja, sobre o produto da divisão do Capital Social pelo número de ações existentes.

19. DIVIDENDOS

O dividendo aprovado pela Assembléia Geral de Acionistas realizada em 29/10/2010, no montante de R\$ 6.158.472,64, equivalentes a R\$ 0,51270949 por ação preferencial e ordinária, teve como data de início de pagamento o dia 31/mar./2011 e foi calculado da seguinte forma:

	<u>30/jun./10</u>
Lucro Líquido do Exercício	R\$ 5.502.967
(-) Reserva Legal Constituída	R\$ (275.148)
Base Cálculo dos Dividendos	R\$ 5.227.819
Realização da Reserva de Reavaliação	R\$ 930.654
Dividendos Mínimos (25%)	R\$ 1.306.955
Dividendo Inicialmente Destinado	R\$ 5.168.472
Dividendos Complementares	<u>R\$ 990.000</u>
Dividendos Total a Pagar	R\$ 6.158.473
(R\$ 0,51270949 por ação preferencial e ordinária)	

O valor consolidado de dividendos a pagar no montante R\$ 1.649.697 (US\$ 1.012.892), são devidos pela empresa controlada a acionistas minoritários, que serão pagos na medida em que a empresa controlada apresentar lucratividade que possibilite a liquidação.

20. INSTRUMENTOS FINANCEIROS

Os instrumentos financeiros da companhia estão basicamente representados na contabilidade pelas contas ativas de caixa, equivalentes de caixa e clientes, pelas contas passivas de fornecedores, instituições financeiras e contratos de mútuo, as quais estão avaliadas a valores justos de realização, tendo como base metodologias de avaliação estabelecidas nos contratos específicos.

00953-9

PETTENATI SA IND TEXTIL

88.613.658/0001-10

06.01 - NOTAS EXPLICATIVAS

Quanto aos fatores de risco de mercado que poderiam afetar os negócios, os mesmos estão apresentados da seguinte forma:

- Aplicações financeiras: estão distribuídas no mercado bancário em instituições tradicionais solidamente estabelecidas.
- Clientes: são adotados procedimentos de seletividade e análises para limites de créditos mantendo provisão suficiente para minimizar eventuais perdas,
- Riscos com taxa de câmbio: decorrem da possibilidade da companhia vir a incorrer em perdas ou ganhos por conta das flutuações nas cotações das moedas estrangeiras. Tais valores sujeitos a este risco estão representados:
 - No Ativo, na conta de Clientes em 31/mar./2011 por R\$ 3.383.325 (R\$ 2.724.794 em 31/dez./2010), na conta de Partes Relacionadas no valor de R\$ 1.035.054 (R\$ 657.855 em 31/dez./2010) e na conta Adiantamento a Fornecedores no valor de R\$ 427.577 (R\$ 934.875 em 31/dez./2010)
 - No Passivo na conta de Fornecedores em 31/mar./2011 por R\$ 6.901.767 (31/dez./2010 por R\$ 6.783.492) e na conta de Partes Relacionadas no valor de R\$ 3.729.723 (31/dez./2010 por R\$ 3.815.598).
 - No consolidado, como a controlada de El Salvador é empresa que opera fora do país, os valores apresentados na Nota 14 (em moeda estrangeira) não possuem “*hedge*” cambial na controladora nem na controlada.

00953-9

PETTENATI SA IND TEXTIL

88.613.658/0001-10

07.01 - COMENTÁRIO DO DESEMPENHO DA COMPANHIA NO TRIMESTRE

Vide comentários de desempenho consolidado.

RELATÓRIO DA ADMINISTRAÇÃO

Em atendimento às disposições legais e societárias, a Companhia submete à apreciação dos Srs. Acionistas, o Relatório da Administração e as Demonstrações Financeiras relativos ao semestre encerrado em 31 de março de 2011, acompanhados do Parecer dos Auditores Independentes. As demonstrações financeiras foram elaboradas de acordo com as práticas contábeis adotadas no Brasil com base na Lei das Sociedades por Ações, nas normas e pronunciamentos da Comissão de Valores Mobiliários (CVM) e pelo Instituto dos Auditores Independentes do Brasil (IBRACON).

1. CONTEXTO OPERACIONAL

A Pettenati é uma sociedade anônima de capital aberto, constituída em Junho de 1964, sediada em Caxias do Sul, Rio Grande do Sul, e tem por principal objetivo a fabricação de tecidos acabados em ponto de malha e confecções para o vestuário.

As linhas de produtos abrangem uma ampla variedade de tipos de tecidos tintos e estampados, com as mais diferentes fibras e combinações como “Softs”, “Plushs”, “Meia Malhas”, “Moletons”, Viscosos, Linha Esportiva, etc. A fabricação dos tecidos é realizada em duas unidades fabris, sendo uma no Brasil (em Caxias do Sul – RS) e outra em El Salvador (América Central), já as confecções são fabricadas na unidade matriz em Caxias do Sul – RS.

2. CONJUNTURA ECONÔMICA

Como em períodos anteriores, o terceiro trimestre (Jul/10 a Mar/11) continuou apresentando a reincidência dos fatores restritivos já verificados, destacando-se entre eles a acirrada concorrência interna e externa, a continuidade de importação de produtos têxteis asiáticos e a manutenção da valorização do Real.

Fator positivo a destacar foi a publicação da RESOLUÇÃO CAMEX Nº 20, em 07 de abril de 2011, que trata da Aplicação do direito antidumping definitivo, por um prazo de até cinco anos, às importações brasileiras de malhas de viscose, com ou sem elastano,

00953-9

PETTENATI SA IND TEXTIL

88.613.658/0001-10

12.01 - COMENTÁRIO DO DESEMPENHO CONSOLIDADO NO TRIMESTRE

originárias da República Popular da China. O valor a ser recolhido sob a forma de alíquota específica fixa é de US\$ 4,10/kg. Tal fator deverá restringir a entrada do produto no território brasileiro, melhorando a competitividade do tecido de viscose nacional.

Em que pese a medida acima, no mercado interno, os principais fatores que continuaram contribuindo para a situação menos aquecida de mercado foram a contínua importação de artigos asiáticos a preços abaixo dos praticados internamente, a valorização cada vez maior do real (facilitando mais ainda a importação) e a acirrada concorrência entre as tecelagens nacionais.


No cenário externo o nível de procura continua abaixo do esperado para uma condição normal de negócios, visto que se continua a observar a não concessão automática de licenças na importação por parte do governo Argentino e a falta de um maior aquecimento nas economias, principalmente a norte-americana.

3. CONTROLADORA

3.1 MERCADO E VENDAS

Mercado Externo: em que pese a continuidade na não concessão automática de licenças de importação por parte do governo Argentino e a contínua valorização do Real, a companhia registrou exportações no valor de R\$ 5,1 milhões apresentando um crescimento de 20,5% ante o exercício anterior.

O volume total de tecidos exportados foi de 198 mil kgs (153 mil kgs. no mesmo período do exercício anterior).



Mercado Interno: As vendas da companhia registraram o valor de R\$ 235,2 milhões com redução de 0,6% ante os R\$ 236,7 milhões do exercício anterior.


00953-9

PETTENATI SA IND TEXTIL

88.613.658/0001-10

12.01 - COMENTÁRIO DO DESEMPENHO CONSOLIDADO NO TRIMESTRE

O volume total de tecidos comercializados foi de 5,9 milhões de kgs. (6,7 milhões de kgs no exercício anterior) e o volume de confecções foi de 1,8 milhão de peças (1,2 milhões no mesmo período do exercício anterior).




3.2 RESULTADOS

O resultado negativo apresentado de 1,9% da receita líquida (2,6% positivos até o mesmo trimestre do exercício anterior) foi reflexo das dificuldades verificadas na demanda e também da valorização do euro ante o dólar. Um fator que deve ser levado em consideração, quando da análise do resultado líquido, é o reflexo na equivalência patrimonial da valorização do euro, pois os financiamentos de máquinas da controlada em El Salvador são, na sua maioria, em euros. A valorização do euro ante o dólar verificada na controlada salvadorenha, no exercício, até o terceiro trimestre foi de 15,9%.

As margens brutas variaram de acordo com as possibilidades do mercado. A redução verificada até o trimestre foi de 1,8 pontos percentuais registrando uma margem bruta total de 15,7% sobre a Receita Líquida. A margem operacional antes do resultado financeiro apresentou-se no patamar de 2,4% da receita líquida (5,1% no mesmo período do exercício anterior).

12.01 - COMENTÁRIO DO DESEMPENHO CONSOLIDADO NO TRIMESTRE



3.3 POSICIONAMENTO FINANCEIRO

Apresentamos a seguir, alguns indicadores financeiros verificados no exercício:

Indicadores	Em R\$ mil	
	Mar/11	Dez/10
Endividamento financeiro líquido	22.036	18.236
Endividamento financeiro total	46.566	35.745
Endividamento financeiro / Patrimônio Líquido	0,49	0,37
Patrimônio Líquido	94.344	95.866
Valor Patrimonial por ação	1,96	1,99

3.4 ESTOQUES E INVESTIMENTOS

Os estoques apresentaram uma redução de R\$ 8,3 milhões, principalmente devido ao consumo de matérias-primas que haviam sido compradas para a formação estratégica de um estoque regulador, visto a possibilidade de falta e aumento de preços nas matérias-primas, principalmente o algodão.

A companhia investiu até o trimestre R\$ 7,5 milhões na aquisição de máquinas e equipamentos e melhoria de instalações industriais visando a contínua modernização e diversificação do parque fabril.

3.5 RECURSOS HUMANOS

Encerramos o terceiro trimestre com 2.366 funcionários e com um faturamento per capita de R\$ 101,6 mil. No campo assistencial, a Pettenati desempenha um importante

12.01 - COMENTÁRIO DO DESEMPENHO CONSOLIDADO NO TRIMESTRE

papel no atendimento aos empregados e familiares, com plano de saúde, creche, assistência médica e odontológica, transporte e programa de alimentação ao trabalhador.

4. CONSOLIDADO

4.1 INDICADORES DE DESEMPENHO

Selecionamos abaixo, alguns indicadores importantes para a análise do desempenho da empresa:

(em R\$ mil)

Indicadores	Jul/10 a Mar/11	Jul/09 a Mar/10
Operacionais		
Receitas no Brasil	235.250	236.742
Receitas com o exterior	42.416	24.350
Receita Líquida Total	224.665	207.611
Lucro Bruto	30.155	30.427
EBITDA	10.073	15.408
Lucro / (Prejuízo) Líquido	(3.625)	5.065
Investimentos no Imobilizado/Investimentos	10.212	22.802
Margens		
Margem Bruta	13,4%	14,7%
Margem EBITDA	4,5%	7,4%
Margem Líquida	(1,6%)	2,4%

Indicadores	Mar/11	Dez/10
Financeiros		
Endividamento financeiro líquido	69.273	62.385
Endividamento financeiro total	96.188	91.656
Endividamento financeiro / Patrimônio Líquido	1,03	0,97
Patrimônio Líquido	93.154	94.734

4.2 MERCADO E VENDAS

O período continuou caracterizado pela dificuldade de maior inserção dos produtos no mercado internacional, ocasionada principalmente pelo ainda presente desaquecimento verificado na economia norte americana. Gradativamente a empresa vem conseguindo abrir novos mercados para suprir os problemas ocasionados pelo

00953-9

PETTENATI SA IND TEXTIL

88.613.658/0001-10

12.01 - COMENTÁRIO DO DESEMPENHO CONSOLIDADO NO TRIMESTRE

arrefecimento da demanda. Ao final do trimestre o resultado de tal tarefa já mostra resultados, as vendas consolidadas da companhia atingiram o montante de R\$ 277,7 milhões contra os R\$ 261,1 verificados no mesmo período do exercício anterior, o volume de tecidos comercializados ficou na ordem de 7,6 milhões de kgs (7,7 milhões no mesmo período do exercício anterior).

4.3 RESULTADOS

O resultado negativo apresentado de 1,6% da receita líquida (2,4% positivos no mesmo período do exercício anterior) foi reflexo principalmente do arrefecimento da demanda e da valorização do Euro ante o dólar, em que pese o trabalho de abertura de novos mercados. As margens brutas consolidadas variaram de acordo com as possibilidades de mercado atingindo o percentual de 13,4% sobre a Receita Líquida (14,7% no mesmo período do exercício anterior). A margem operacional antes do resultado financeiro foi de 0,5% da Receita Líquida, contra os 2,1% observados no mesmo período do exercício anterior.

4.4 INVESTIMENTOS

A companhia investiu no período R\$ 10,2 milhões na aquisição de máquinas e equipamentos e melhoria de instalações industriais visando aprimorar e diversificar seus parques fabris, dando melhor competitividade aos produtos. Tais investimentos se deram principalmente na aquisição de máquinas e equipamentos com financiamento direto com fornecedores internacionais e prazos de pagamento de 2 a 5 anos.

4.5 RECURSOS HUMANOS

Encerramos o exercício com 2.863 funcionários no grupo, com um faturamento per capita de R\$ 97,0 mil.

12.01 - COMENTÁRIO DO DESEMPENHO CONSOLIDADO NO TRIMESTRE

5. GERAÇÃO OPERACIONAL DE CAIXA - EBITDA

O EBITDA da controladora no exercício alcançou R\$ 9,1 milhões, 45,0% inferior ao do exercício anterior. Já o consolidado apresentou o valor de R\$ 10,1 milhões sendo 34,6% inferior ao apresentado no exercício anterior.

EBITDA (R\$ mil)	Controladora		Consolidado	
	Jul/2010 a Mar/2011	Jul/2009 a Mar/2010	Jul/2010 a Mar/2011	Jul/2009 a Mar/2010
Lucro bruto	29.487	32.986	30.155	30.427
Despesas com vendas	(16.922)	(16.484)	(19.366)	(17.349)
Despesas gerais e administrativas	(8.023)	(6.866)	(9.282)	(8.087)
Depreciação e amortizações	4.472	6.925	8.900	10.960
Outras Receitas/(Despesas) Operacionais	64	(47)	(334)	(543)
EBITDA	9.078	16.514	10.073	15.408

6. RELACIONAMENTO COM AUDITORES INDEPENDENTES

Com o objetivo de atender à Instrução CVM nº 381/2003, a empresa informa que a HLB Audilink Auditores e Consultores, prestadora dos serviços de auditoria externa à empresa, não prestou serviços de consultoria e assessoria durante o exercício.

7. DIVIDENDOS

Foram pagos no dia 31 de março, os dividendos deliberados na Assembléia Geral Ordinária e Extraordinária, realizada no dia 29 de outubro de 2010. O montante pago foi de R\$ 6.158.472,64, equivalentes a R\$ 0,51270949 por ação preferencial e ordinária.

8. AUMENTO DE CAPITAL E ADEQUAÇÃO DO ESTATUTO

Em assembléia geral extraordinária de acionistas realizada no dia 13/01/2011, foram aprovadas as seguintes deliberações:

12.01 - COMENTÁRIO DO DESEMPENHO CONSOLIDADO NO TRIMESTRE

- (i) aumento no capital social da companhia no valor de R\$ 7.000.000,00 (sete milhões de reais), sem a emissão de novas ações, mediante a capitalização de parte do saldo da conta Reserva para Aumento de Capital existente. O capital social da companhia após a alteração ficou em R\$ 50 milhões;
- (ii) adequação da Reserva para Aumento de Capital aos termos do art. 194 da Lei das SAs e conseqüente modificação do art. 41 do Estatuto Social e;
- (iii) o desdobramento das ações existentes na proporção de 4:1, ficando o capital social composto de 48.046.488 ações nominativas escriturais sem valor nominal (16.016.924 ações ordinárias e 32.029.564 ações preferenciais) todas com os mesmos direitos das ações anteriormente existentes.

Todas as deliberações aprovadas, já estão refletidas nas demonstrações trimestrais ora apresentadas.

9. REMUNERAÇÃO DOS ADMINISTRADORES

O montante global anual é fixado pela Assembléia Geral para pagamento dos honorários dos administradores da Companhia. A maior remuneração individual fixa acumulada até o terceiro trimestre para o Conselho de Administração somou R\$ 500 mil, a remuneração média foi de R\$ 114 mil e a menor foi de R\$ 77 mil. No Conselho Fiscal a remuneração individual fixa acumulada até o terceiro trimestre foi de R\$ 34 mil. Na diretoria, a maior remuneração fixa individual acumulada até o terceiro trimestre foi de R\$ 460 mil, a média foi de R\$ 272 mil e a menor foi de R\$ 90 mil. Os membros do Conselho de Administração, Conselho Fiscal e Diretoria, não recebem remuneração variável.

10. AGRADECIMENTOS

Registramos nossos agradecimentos aos acionistas, colaboradores, clientes, fornecedores e instituições financeiras pelo posicionamento de parceria, apoio e

00953-9

PETTENATI SA IND TEXTIL

88.613.658/0001-10

12.01 - COMENTÁRIO DO DESEMPENHO CONSOLIDADO NO TRIMESTRE

colaboração demonstrados, em todos os momentos. Certamente esses são e sempre serão os fatores essenciais para a continuidade da trajetória de sucesso da empresa.

Caxias do Sul, 29 de Abril de 2011.

A Administração

01.01 - IDENTIFICAÇÃO

1 - CÓDIGO CVM 00953-9	2 - DENOMINAÇÃO SOCIAL PETTENATI SA IND TEXTIL	3 - CNPJ 88.613.658/0001-10
---------------------------	---------------------------------------------------	--------------------------------

09.01 - PARTICIPAÇÕES EM SOCIEDADES CONTROLADAS E/OU COLIGADAS

1- ITEM	2 - RAZÃO SOCIAL DA CONTROLADA/COLIGADA	3 - CNPJ	4 - CLASSIFICAÇÃO	5 - % PARTICIPAÇÃO NO CAPITAL DA INVESTIDA	6 - % PATRIMÔNIO LÍQUIDO DA INVESTIDORA
7 - TIPO DE EMPRESA		8 - NÚMERO DE AÇÕES DETIDAS NO TRIMESTRE ATUAL (Unidades)	9 - NÚMERO DE AÇÕES DETIDAS NO TRIMESTRE ANTERIOR (Unidades)		
01	PETTENATI CENTROAMERICA S.A. DE C.V.	. . / -	INVESTIDA DA CONTROLADA/COLIGADA	70,20	11,79
	EMPRESA COMERCIAL, INDUSTRIAL E OUTRAS		1.404.000		1.404.000

00953-9

PETTENATI SA IND TEXTIL

88.613.658/0001-10

21.01 - RELATÓRIO DA REVISÃO ESPECIAL - SEM RESSALVA



A world organization of accounting firms and business advisers

RELATÓRIO DOS AUDITORES INDEPENDENTES SOBRE A REVISÃO LIMITADA

Eldorado do Sul, 12 de maio de 2011.

Aos
ADMINISTRADORES E ACIONISTAS da
PETTENATI S.A. INDÚSTRIA TÊXTIL
Caxias do Sul - RS

- 1) Efetuamos uma revisão limitada nas informações contábeis contidas nas Informações Trimestrais - ITR da PETTENATI S.A. INDÚSTRIA TÊXTIL, referentes ao trimestre findo em 31 de março de 2011, compreendendo o balanço patrimonial, as demonstrações do resultado, das mutações do patrimônio líquido, dos fluxos de caixa, da controladora e consolidado, as notas explicativas, o relatório de desempenho e as informações relevantes, relativos ao período findo naquela data, elaborados sob a responsabilidade de sua administração.
- 2) Nossa revisão foi efetuada de acordo com as normas específicas estabelecidas pelo Ibracon - Instituto dos Auditores Independentes do Brasil, em conjunto com o Conselho Federal de Contabilidade - CFC, e consistiu, principalmente, em: (a) indagação e discussão com os administradores responsáveis pelas áreas contábil, financeira e operacional da companhia quanto aos principais critérios adotados na elaboração das informações trimestrais; (b) revisão das informações e dos eventos subsequentes que tenham, ou possam vir a ter, efeitos relevantes sobre a posição financeira e as operações da companhia e de sua controlada.
- 3) A empresa possui investimento permanente em controlada no exterior, Pettenati Centro América S.A. de C.V., avaliado pelo método da equivalência patrimonial e participante do balanço consolidado, cujas demonstrações contábeis são certificadas por auditores independentes.
- 4) Baseados em nossa revisão limitada, e na certificação de outros auditores independentes, conforme descrito no parágrafo 3, não temos conhecimento de qualquer modificação relevante que deva ser feita nas demonstrações contábeis contidas nas Informações Trimestrais, referidas no parágrafo 1, para que estejam de acordo com as normas expedidas pela Comissão de Valores Mobiliários, aplicáveis à elaboração das Informações Trimestrais.

Conhecimento que Gera Valor

Brasília - (61) 3321.5481
Curitiba - (41) 3322.8284

Fortaleza - (85) 3264.0159
Salvador - (71) 3351.8060

Recife - (81) 3485.0036
São Paulo - (11) 3819.2207

Porto Alegre - (51) 3342.5858
Rio de Janeiro - (21) 2539.2988

www.Audilink.com.br

21.01 - RELATÓRIO DA REVISÃO ESPECIAL - SEM RESSALVA



A world organization of accounting firms and business advisers

- 5) Conforme mencionado na nota explicativa nº 02 durante o ano de 2009, foram aprovados pela CVM diversos Pronunciamentos, Interpretações e Orientações Técnicas emitidos pelo Comitê de Pronunciamentos Contábeis (CPC) com vigência para 2010, que alteraram as práticas contábeis adotadas no Brasil. Conforme facultado pela Deliberação CVM nº 603/09, a Administração da Companhia optou por apresentar suas Informações Trimestrais (ITR) utilizando as normas contábeis adotadas no Brasil até 31 de dezembro de 2009, ou seja, não aplicou esses normativos com vigência para 2010. Conforme requerido pela citada Deliberação CVM nº 603/09, a Companhia divulgou esse fato na nota explicativa nº 02 às ITR, e a descrição das principais alterações que poderão ter impacto sobre as suas demonstrações financeiras do encerramento do exercício e os esclarecimentos das razões que impedem a apresentação da estimativa dos seus possíveis efeitos no patrimônio líquido e no resultado, como requerido pela Deliberação.
- 6) As demonstrações contábeis integrantes das informações trimestrais de 31 de março de 2011 apresentam a seguinte comparabilidade com as demonstrações contábeis anteriores, que também foram alvo de nossa revisão limitada: balanço patrimonial comparado com o de 31 de dezembro de 2010; demonstração do resultado, demonstração dos fluxos de caixa, comparadas com o período de julho de 2009 a março de 2010. Em ambos os casos, os relatórios de revisão limitada foram emitidos sem ressalvas.

HLB AUDILINK & CIA. AUDITORES
CRC/RS-003688/T/SP/F/RS
NÉLSON CÂMARA DA SILVA
CONTADOR CRC/RS/23584/T/SP/S/RS

01.01 - IDENTIFICAÇÃO

1 - CÓDIGO CVM 00953-9	2 - DENOMINAÇÃO SOCIAL PETTENATI SA IND TEXTIL	3 - CNPJ 88.613.658/0001-10
---------------------------	---------------------------------------------------	--------------------------------

ÍNDICE

GRUPO	QUADRO	DESCRIÇÃO	PÁGINA
01	01	IDENTIFICAÇÃO	1
01	02	SEDE	1
01	03	DIRETOR DE RELAÇÕES COM INVESTIDORES (Endereço para Correspondência com a Companhia)	1
01	04	REFERÊNCIA DO ITR	1
01	05	COMPOSIÇÃO DO CAPITAL SOCIAL	2
01	06	CARACTERÍSTICAS DA EMPRESA	2
01	07	SOCIEDADES NÃO INCLUÍDAS NAS DEMONSTRAÇÕES FINANCEIRAS CONSOLIDADAS	2
01	08	PROVENTOS EM DINHEIRO	2
01	09	CAPITAL SOCIAL SUBSCRITO E ALTERAÇÕES NO EXERCÍCIO SOCIAL EM CURSO	3
01	10	DIRETOR DE RELAÇÕES COM INVESTIDORES	3
02	01	BALANÇO PATRIMONIAL ATIVO	4
02	02	BALANÇO PATRIMONIAL PASSIVO	6
03	01	DEMONSTRAÇÃO DO RESULTADO	8
04	01	04 - DEMONSTRAÇÃO DO FLUXO DE CAIXA	10
05	01	05 - DEMONSTRAÇÃO DAS MUTAÇÕES DO PATRIMÔNIO LÍQUIDO DE 01/01/2011 a 31/03/2011	12
05	02	05 - DEMONSTRAÇÃO DAS MUTAÇÕES DO PATRIMÔNIO LÍQUIDO DE 01/07/2010 a 31/03/2011	13
08	01	BALANÇO PATRIMONIAL ATIVO CONSOLIDADO	14
08	02	BALANÇO PATRIMONIAL PASSIVO CONSOLIDADO	16
09	01	DEMONSTRAÇÃO DO RESULTADO CONSOLIDADO	18
10	01	10.01 - DEMONSTRAÇÃO DO FLUXO DE CAIXA CONSOLIDADO	21
11	01	11 - DEMONSTRAÇÃO DAS MUTAÇÕES DO PATRIMÔNIO LÍQUIDO CONSOLIDADO DE 01/01/2011 a 31/03/2011	23
11	02	11 - DEMONSTRAÇÃO DAS MUTAÇÕES DO PATRIMÔNIO LÍQUIDO CONSOLIDADO DE 01/07/2010 a 31/03/2011	24
06	01	NOTAS EXPLICATIVAS	25
07	01	COMENTÁRIO DO DESEMPENHO DA COMPANHIA NO TRIMESTRE	41
12	01	COMENTÁRIO DO DESEMPENHO CONSOLIDADO NO TRIMESTRE	42
13	01	PARTICIPAÇÃO EM SOCIEDADES CONTROLADAS E/OU COLIGADAS	51
21	01	RELATÓRIO DA REVISÃO ESPECIAL	52
		PETTENATI CENTROAMERICA S.A. DE C.V.	/53