

O REGISTRO NA CVM NÃO IMPLICA QUALQUER APRECIÇÃO SOBRE A COMPANHIA, SENDO OS SEUS ADMINISTRADORES RESPONSÁVEIS PELA VERACIDADE DAS INFORMAÇÕES PRESTADAS.

01.01 - IDENTIFICAÇÃO

1 - CÓDIGO CVM 00953-9	2 - DENOMINAÇÃO SOCIAL PETTENATI SA IND TEXTIL	3 - CNPJ 88.613.658/0001-10
4 - NIRE 43300003272		

01.02 - SEDE

1 - ENDEREÇO COMPLETO RSC 453, KM 2,4		2 - BAIRRO OU DISTRITO Dist Industrial	
3 - CEP 95010-550	4 - MUNICÍPIO Caxias do Sul		5 - UF RS
6 - DDD 54	7 - TELEFONE 3227-1000	8 - TELEFONE -	9 - TELEFONE -
10 - TELEX	11 - DDD 54	12 - FAX 3227-1880	13 - FAX -
14 - FAX -			
15 - E-MAIL pettenati@pettenati.com.br			

01.03 - DIRETOR DE RELAÇÕES COM INVESTIDORES (Endereço para Correspondência com a Companhia)

1 - NOME Cláudio José Rossi			
2 - ENDEREÇO COMPLETO RSC 453 KM 2,4		3 - BAIRRO OU DISTRITO Dist Industrial	
4 - CEP 95010-550	5 - MUNICÍPIO Caxias do Sul		6 - UF RS
7 - DDD 54	8 - TELEFONE 3227-1000	9 - TELEFONE -	10 - TELEFONE -
11 - TELEX	12 - DDD 54	13 - FAX 3227-1880	14 - FAX -
15 - FAX -			
16 - E-MAIL pettenati@pettenati.com.br			

01.04 - REFERÊNCIA / AUDITOR

EXERCÍCIO SOCIAL EM CURSO		TRIMESTRE ATUAL			TRIMESTRE ANTERIOR		
1 - INÍCIO	2 - TÉRMINO	3 - NÚMERO	4 - INÍCIO	5 - TÉRMINO	6 - NÚMERO	7 - INÍCIO	8 - TÉRMINO
01/07/2010	30/06/2011	1	01/07/2010	30/09/2010	4	01/04/2010	30/06/2010
9 - NOME/RAZÃO SOCIAL DO AUDITOR HLB Audilink & Cia de Auditores					10 - CÓDIGO CVM 00705-6		
11 - NOME DO RESPONSÁVEL TÉCNICO Nélson Câmara da Silva					12 - CPF DO RESP. TÉCNICO 010.953.820-04		

01.01 - IDENTIFICAÇÃO

1 - CÓDIGO CVM 00953-9	2 - DENOMINAÇÃO SOCIAL PETTENATI SA IND TEXTIL	3 - CNPJ 88.613.658/0001-10
---------------------------	---	--------------------------------

01.05 - COMPOSIÇÃO DO CAPITAL SOCIAL

Número de Ações (Unidades)	1 - TRIMESTRE ATUAL 30/09/2010	2 - TRIMESTRE ANTERIOR 30/06/2010	3 - IGUAL TRIMESTRE EX. ANTERIOR 30/09/2009
Do Capital Integralizado			
1 - Ordinárias	4.004.231	4.004.231	4.004.231
2 - Preferenciais	8.007.391	8.007.391	8.007.391
3 - Total	12.011.622	12.011.622	12.011.622
Em Tesouraria			
4 - Ordinárias	0	0	0
5 - Preferenciais	0	0	0
6 - Total	0	0	0

01.06 - CARACTERÍSTICAS DA EMPRESA

1 - TIPO DE EMPRESA Empresa Comercial, Industrial e Outras
2 - TIPO DE SITUAÇÃO Operacional
3 - NATUREZA DO CONTROLE ACIONÁRIO Privada Nacional
4 - CÓDIGO ATIVIDADE 1050 - Têxtil e Vestuário
5 - ATIVIDADE PRINCIPAL Fabricação de Tecidos de Malha
6 - TIPO DE CONSOLIDADO Total
7 - TIPO DO RELATÓRIO DOS AUDITORES Sem Ressalva

01.07 - SOCIEDADES NÃO INCLUÍDAS NAS DEMONSTRAÇÕES FINANCEIRAS CONSOLIDADAS

1 - ITEM	2 - CNPJ	3 - DENOMINAÇÃO SOCIAL
----------	----------	------------------------

01.08 - PROVENTOS EM DINHEIRO DELIBERADOS E/OU PAGOS DURANTE E APÓS O TRIMESTRE

1 - ITEM	2 - EVENTO	3 - APROVAÇÃO	4 - PROVENTO	5 - INÍCIO PGTO.	6 - ESPÉCIE E CLASSE DE AÇÃO	7 - VALOR DO PROVENTO P/ AÇÃO
01	AGO/E	25/10/2007	Dividendo	23/11/2007	ON	0,0039799140
02	AGO/E	25/10/2007	Dividendo	23/11/2007	PN	0,0039799140
03	AGO/E	23/10/2008	Dividendo	25/06/2009	ON	0,3746371639
04	AGO/E	23/10/2008	Dividendo	25/06/2009	PN	0,3746371639
05	AGO/E	29/10/2009	Dividendo	25/06/2010	ON	0,4145984600
06	AGO/E	29/10/2009	Dividendo	25/06/2010	PN	0,4145984600
07	AGO/E	29/10/2010	Dividendo		ON	0,5127094900

01.01 - IDENTIFICAÇÃO

1 - CÓDIGO CVM 00953-9	2 - DENOMINAÇÃO SOCIAL PETTENATI SA IND TEXTIL	3 - CNPJ 88.613.658/0001-10				
08	AGO/E	29/10/2010	Dividendo		PN	0,5127094900

01.01 - IDENTIFICAÇÃO

1 - CÓDIGO CVM -	2 - DENOMINAÇÃO SOCIAL	3 - CNPJ . . / -
---------------------	------------------------	---------------------

01.09 - CAPITAL SOCIAL SUBSCRITO E ALTERAÇÕES NO EXERCÍCIO SOCIAL EM CURSO

1- ITEM	2 - DATA DA ALTERAÇÃO	3 - VALOR DO CAPITAL SOCIAL (Reais)	4 - VALOR DA ALTERAÇÃO (Reais)	5 - ORIGEM DA ALTERAÇÃO	7 - QUANTIDADE DE AÇÕES EMITIDAS (Unidades)	8 - PREÇO DA AÇÃO NA EMISSÃO (Reais)
---------	-----------------------	-------------------------------------	--------------------------------	-------------------------	---	--------------------------------------

01.10 - DIRETOR DE RELAÇÕES COM INVESTIDORES

1 - DATA 12/11/2010	2 - ASSINATURA
------------------------	----------------

01.01 - IDENTIFICAÇÃO

1 - CÓDIGO CVM 00953-9	2 - DENOMINAÇÃO SOCIAL PETTENATI SA IND TEXTIL	3 - CNPJ 88.613.658/0001-10
---------------------------	---	--------------------------------

02.01 - BALANÇO PATRIMONIAL ATIVO (Reais)

1 - CÓDIGO	2 - DESCRIÇÃO	3 - 30/09/2010	4 - 30/06/2010
1	Ativo Total	179.306.333	179.072.899
1.01	Ativo Circulante	108.214.251	105.678.677
1.01.01	Disponibilidades	11.428.513	14.364.955
1.01.01.01	Caixa e Equivalentes	11.428.513	14.364.955
1.01.02	Créditos	44.882.583	44.273.448
1.01.02.01	Clientes	44.882.583	44.273.448
1.01.02.01.01	Clientes	45.718.164	45.128.733
1.01.02.01.02	Prov. Créditos Liquidação Duvidosa	(835.581)	(855.285)
1.01.02.02	Créditos Diversos	0	0
1.01.03	Estoques	45.133.804	39.807.565
1.01.03.01	Produtos Acabados	18.048.038	14.236.549
1.01.03.02	Produtos em Elaboração	4.534.423	5.513.235
1.01.03.03	Matérias Primas	22.551.343	20.057.781
1.01.04	Outros	6.769.351	7.232.709
1.01.04.01	Adiantamento de Fornecedores	950.961	992.807
1.01.04.02	Outras Contas a Receber	189.088	279.860
1.01.04.03	Despesas do Exercício Seguinte	226.393	298.141
1.01.04.04	Impostos a Recuperar	4.655.306	4.919.594
1.01.04.05	Impostos Diferidos	195.124	207.435
1.01.04.06	Partes Relacionadas	552.479	534.872
1.02	Ativo Não Circulante	71.092.082	73.394.222
1.02.01	Ativo Realizável a Longo Prazo	991.346	908.271
1.02.01.01	Créditos Diversos	991.346	908.271
1.02.01.01.01	Impostos a Recuperar	557.981	619.715
1.02.01.01.02	Depósitos Judiciais	433.365	288.556
1.02.01.02	Créditos com Pessoas Ligadas	0	0
1.02.01.02.01	Com Coligadas e Equiparadas	0	0
1.02.01.02.02	Com Controladas	0	0
1.02.01.02.03	Com Outras Pessoas Ligadas	0	0
1.02.01.03	Outros	0	0
1.02.02	Ativo Permanente	70.100.736	72.485.951
1.02.02.01	Investimentos	11.002.929	14.011.400
1.02.02.01.01	Participações Coligadas/Equiparadas	0	0
1.02.02.01.02	Participações Coligadas/Equiparadas-Ágio	0	0
1.02.02.01.03	Participações em Controladas	10.906.858	13.917.698
1.02.02.01.04	Participações em Controladas - Ágio	0	0
1.02.02.01.05	Outros Investimentos	96.071	93.702
1.02.02.01.06	Participações em Inc. Fiscais	0	0
1.02.02.01.07	Outras Participações	0	0
1.02.02.02	Imobilizado	58.612.494	57.991.908
1.02.02.02.01	Máquinas e Equipamentos	34.008.531	33.955.824

01.01 - IDENTIFICAÇÃO

1 - CÓDIGO CVM 00953-9	2 - DENOMINAÇÃO SOCIAL PETTENATI SA IND TEXTIL	3 - CNPJ 88.613.658/0001-10
---------------------------	---	--------------------------------

02.01 - BALANÇO PATRIMONIAL ATIVO (Reais)

1 - CÓDIGO	2 - DESCRIÇÃO	3 -30/09/2010	4 -30/06/2010
1.02.02.02.02	Móveis e Utensílios	2.230.898	2.127.206
1.02.02.02.03	Computadores e Periféricos	740.239	734.136
1.02.02.02.04	Veículos	405.370	367.607
1.02.02.02.05	Instalações	3.883.256	3.663.865
1.02.02.02.06	Imóveis	12.960.118	13.021.015
1.02.02.02.07	Construções em Andamento	4.384.082	4.122.255
1.02.02.03	Intangível	485.313	482.643
1.02.02.03.01	Marcas e Patentes	94.191	94.719
1.02.02.03.02	Cessão de Uso de Software	391.122	387.924
1.02.02.04	Diferido	0	0

01.01 - IDENTIFICAÇÃO

1 - CÓDIGO CVM 00953-9	2 - DENOMINAÇÃO SOCIAL PETTENATI SA IND TEXTIL	3 - CNPJ 88.613.658/0001-10
---------------------------	---	--------------------------------

02.02 - BALANÇO PATRIMONIAL PASSIVO (Reais)

1 - CÓDIGO	2 - DESCRIÇÃO	3 - 30/09/2010	4 - 30/06/2010
2	Passivo Total	179.306.333	179.072.899
2.01	Passivo Circulante	64.814.987	64.243.954
2.01.01	Empréstimos e Financiamentos	5.860.123	5.301.116
2.01.02	Debêntures	0	0
2.01.03	Fornecedores	31.968.717	33.281.166
2.01.04	Impostos, Taxas e Contribuições	5.728.025	4.409.777
2.01.04.01	Tributos s/Renda a Pagar	3.488.931	2.487.387
2.01.04.02	Outras Obrigações Tributárias	2.239.094	1.922.390
2.01.05	Dividendos a Pagar	6.158.473	6.158.473
2.01.06	Provisões	0	0
2.01.07	Dívidas com Pessoas Ligadas	169.420	1.306
2.01.08	Outros	14.930.229	15.092.116
2.01.08.01	Contribuições e Obrigações com Pessoal	11.805.352	11.047.619
2.01.08.02	Contas e Despesas a Pagar	3.124.877	4.044.497
2.02	Passivo Não Circulante	16.118.729	15.289.893
2.02.01	Passivo Exigível a Longo Prazo	16.118.729	15.289.893
2.02.01.01	Empréstimos e Financiamentos	8.929.824	7.434.110
2.02.01.02	Debêntures	0	0
2.02.01.03	Provisões	1.399.100	1.266.400
2.02.01.04	Dívidas com Pessoas Ligadas	2.552.156	3.151.084
2.02.01.05	Adiantamento para Futuro Aumento Capital	0	0
2.02.01.06	Outros	3.237.649	3.438.299
2.02.01.06.01	Fornecedores	2.876.975	3.200.184
2.02.01.06.02	Obrigações Tributárias	360.674	238.115
2.03	Resultados de Exercícios Futuros	0	0
2.05	Patrimônio Líquido	98.372.617	99.539.052
2.05.01	Capital Social Realizado	43.000.000	43.000.000
2.05.02	Reservas de Capital	5.955.177	5.955.177
2.05.02.01	Reserva de Incentivos Fiscais	753.244	753.244
2.05.02.02	Subvenção para Investimentos	5.201.933	5.201.933
2.05.03	Reservas de Reavaliação	6.834.402	6.859.623
2.05.03.01	Ativos Próprios	6.834.402	6.859.623
2.05.03.02	Controladas/Coligadas e Equiparadas	0	0
2.05.04	Reservas de Lucro	42.991.175	42.991.175
2.05.04.01	Legal	4.865.902	4.865.902
2.05.04.02	Estatutária	0	0
2.05.04.03	Para Contingências	0	0
2.05.04.04	De Lucros a Realizar	0	0
2.05.04.05	Retenção de Lucros	0	0
2.05.04.06	Especial p/ Dividendos Não Distribuídos	0	0
2.05.04.07	Outras Reservas de Lucro	38.125.273	38.125.273

01.01 - IDENTIFICAÇÃO

1 - CÓDIGO CVM 00953-9	2 - DENOMINAÇÃO SOCIAL PETTENATI SA IND TEXTIL	3 - CNPJ 88.613.658/0001-10
---------------------------	---	--------------------------------

02.02 - BALANÇO PATRIMONIAL PASSIVO (Reais)

1 - CÓDIGO	2 - DESCRIÇÃO	3 -30/09/2010	4 -30/06/2010
2.05.04.07.01	Reserva para Aumento de Capital	38.125.273	38.125.273
2.05.05	Ajustes de Avaliação Patrimonial	(71.361)	733.077
2.05.05.01	Ajustes de Títulos e Valores Mobiliários	0	0
2.05.05.02	Ajustes Acumulados de Conversão	(71.361)	733.077
2.05.05.03	Ajustes de Combinação de Negócios	0	0
2.05.06	Lucros/Prejuízos Acumulados	(336.776)	0
2.05.07	Adiantamento para Futuro Aumento Capital	0	0

01.01 - IDENTIFICAÇÃO

1 - CÓDIGO CVM	2 - DENOMINAÇÃO SOCIAL	3 - CNPJ
00953-9	PETTENATI SA IND TEXTIL	88.613.658/0001-10

03.01 - DEMONSTRAÇÃO DO RESULTADO (Reais)

1 - CÓDIGO	2 - DESCRIÇÃO	3 - 01/07/2010 a 30/09/2010	4 - 01/07/2010 a 30/09/2010	5 - 01/07/2009 a 30/09/2009	6 - 01/07/2009 a 30/09/2009
3.01	Receita Bruta de Vendas e/ou Serviços	79.073.666	79.073.666	86.041.473	86.041.473
3.02	Deduções da Receita Bruta	(17.129.082)	(17.129.082)	(18.962.345)	(18.962.345)
3.03	Receita Líquida de Vendas e/ou Serviços	61.944.584	61.944.584	67.079.128	67.079.128
3.04	Custo de Bens e/ou Serviços Vendidos	(51.662.808)	(51.662.808)	(54.196.831)	(54.196.831)
3.05	Resultado Bruto	10.281.776	10.281.776	12.882.297	12.882.297
3.06	Despesas/Receitas Operacionais	(9.629.917)	(9.629.917)	(8.225.754)	(8.225.754)
3.06.01	Com Vendas	(5.335.680)	(5.335.680)	(5.763.024)	(5.763.024)
3.06.01.01	Salários e Encargos	(748.451)	(748.451)	(647.019)	(647.019)
3.06.01.02	Comissões	(2.035.085)	(2.035.085)	(2.575.432)	(2.575.432)
3.06.01.03	Fretes e Seguros	(1.300.300)	(1.300.300)	(1.431.454)	(1.431.454)
3.06.01.04	Publicidade	(427.197)	(427.197)	(296.277)	(296.277)
3.06.01.05	Materiais Consumidos	(318.407)	(318.407)	(324.218)	(324.218)
3.06.01.06	Depreciação	(34.254)	(34.254)	(78.318)	(78.318)
3.06.01.07	Comunicações	(35.307)	(35.307)	(37.526)	(37.526)
3.06.01.08	Outros	(436.679)	(436.679)	(372.780)	(372.780)
3.06.02	Gerais e Administrativas	(2.564.471)	(2.564.471)	(2.121.354)	(2.121.354)
3.06.02.01	Salários e Encargos	(1.187.073)	(1.187.073)	(993.242)	(993.242)
3.06.02.02	Depreciação	(46.455)	(46.455)	(119.073)	(119.073)
3.06.02.03	Honorários dos Administradores	(534.000)	(534.000)	(480.000)	(480.000)
3.06.02.04	Comunicações	(108.203)	(108.203)	(109.759)	(109.759)
3.06.02.05	Materiais Consumidos	(17.952)	(17.952)	(19.660)	(19.660)
3.06.02.06	Viagens e Estadas	(32.528)	(32.528)	(46.683)	(46.683)
3.06.02.07	Serviços de Terceiros	(213.545)	(213.545)	(98.763)	(98.763)
3.06.02.08	Impostos, Taxas e Multas	(28.032)	(28.032)	(45.173)	(45.173)
3.06.02.09	Energia Elétrica	(45.237)	(45.237)	(33.297)	(33.297)
3.06.02.10	Associação de Classe	(29.775)	(29.775)	(25.637)	(25.637)
3.06.02.11	Manutenção do Imobilizado	(5.437)	(5.437)	(21.432)	(21.432)

01.01 - IDENTIFICAÇÃO

1 - CÓDIGO CVM	2 - DENOMINAÇÃO SOCIAL	3 - CNPJ
00953-9	PETTENATI SA IND TEXTIL	88.613.658/0001-10

03.01 - DEMONSTRAÇÃO DO RESULTADO (Reais)

1 - CÓDIGO	2 - DESCRIÇÃO	3 - 01/07/2010 a 30/09/2010	4 - 01/07/2010 a 30/09/2010	5 - 01/07/2009 a 30/09/2009	6 - 01/07/2009 a 30/09/2009
3.06.02.12	Material de Expediente	(1.291)	(1.291)	(3.093)	(3.093)
3.06.02.13	Seguros e Doações	(93.634)	(93.634)	(25.303)	(25.303)
3.06.02.14	Honorários do Conselho Fiscal	(31.500)	(31.500)	(27.000)	(27.000)
3.06.02.15	Outros	(189.809)	(189.809)	(73.239)	(73.239)
3.06.03	Financeiras	457.579	457.579	1.018.049	1.018.049
3.06.03.01	Receitas Financeiras	2.292.929	2.292.929	2.976.185	2.976.185
3.06.03.02	Despesas Financeiras	(1.835.350)	(1.835.350)	(1.958.136)	(1.958.136)
3.06.04	Outras Receitas Operacionais	59.286	59.286	119.565	119.565
3.06.05	Outras Despesas Operacionais	(40.228)	(40.228)	(25.339)	(25.339)
3.06.06	Resultado da Equivalência Patrimonial	(2.206.403)	(2.206.403)	(1.453.651)	(1.453.651)
3.07	Resultado Operacional	651.859	651.859	4.656.543	4.656.543
3.08	Resultado Não Operacional	0	0	0	0
3.08.01	Receitas	0	0	0	0
3.08.02	Despesas	0	0	0	0
3.09	Resultado Antes Tributação/Participações	651.859	651.859	4.656.543	4.656.543
3.10	Provisão para IR e Contribuição Social	(1.001.545)	(1.001.545)	(1.916.006)	(1.916.006)
3.11	IR Diferido	(12.311)	(12.311)	0	0
3.12	Participações/Contribuições Estatutárias	0	0	0	0
3.12.01	Participações	0	0	0	0
3.12.02	Contribuições	0	0	0	0
3.13	Reversão dos Juros sobre Capital Próprio	0	0	0	0
3.15	Lucro/Prejuízo do Período	(361.997)	(361.997)	2.740.537	2.740.537
	NÚMERO AÇÕES, EX-TESOURARIA (Unidades)	12.011.622	12.011.622	12.011.622	12.011.622
	LUCRO POR AÇÃO (Reais)			0,22816	0,22816
	PREJUÍZO POR AÇÃO (Reais)	(0,03014)	(0,03014)		

01.01 - IDENTIFICAÇÃO

1 - CÓDIGO CVM 00953-9	2 - DENOMINAÇÃO SOCIAL PETTENATI SA IND TEXTIL	3 - CNPJ 88.613.658/0001-10
---------------------------	---	--------------------------------

03.01 - DEMONSTRAÇÃO DO RESULTADO (Reais)

1 - CÓDIGO	2 - DESCRIÇÃO	3 - 01/07/2010 a 30/09/2010	4 - 01/07/2010 a 30/09/2010	5 - 01/07/2009 a 30/09/2009	6 - 01/07/2009 a 30/09/2009
------------	---------------	-----------------------------	-----------------------------	-----------------------------	-----------------------------

01.01 - IDENTIFICAÇÃO

1 - CÓDIGO CVM 00953-9	2 - DENOMINAÇÃO SOCIAL PETTENATI SA IND TEXTIL	3 - CNPJ 88.613.658/0001-10
---------------------------	---	--------------------------------

04.01 - DEMONSTRAÇÃO DO FLUXO DE CAIXA - METODO INDIRETO (Reais)

1 - CÓDIGO	2 - DESCRIÇÃO	3 - 01/07/2010 a 30/09/2010	4 - 01/07/2010 a 30/09/2010	5 - 01/07/2009 a 30/09/2009	6 - 01/07/2009 a 30/09/2009
4.01	Caixa Líquido Atividades Operacionais	(1.869.831)	(1.869.831)	7.409.241	7.409.241
4.01.01	Caixa Gerado nas Operações	5.899.165	5.899.165	8.300.894	8.300.894
4.01.01.01	Lucro Líq. do Exerc. Antes do IR e CSLL	651.859	651.859	4.656.543	4.656.543
4.01.01.02	Depreciações	1.427.632	1.427.632	2.395.984	2.395.984
4.01.01.03	Juros Provisionados e não Pagos	562.078	562.078	169.306	169.306
4.01.01.04	Varição Cambial Provisionada	433.899	433.899	(283.950)	(283.950)
4.01.01.05	Resultado da Equivalência Patrimonial	2.206.403	2.206.403	1.453.651	1.453.651
4.01.01.06	Provisão de Comissões s/Vendas	624.410	624.410	(76)	(76)
4.01.01.07	Rever. para Perda na Realiz. do Invest.	(2.369)	(2.369)	(13.735)	(13.735)
4.01.01.08	Rever. p/Ajuste de Estoque a Vlr. Merc.	(36.217)	(36.217)	(248.885)	(248.885)
4.01.01.09	Varição Cambial de Partes Relacionadas	(7.729)	(7.729)	212.838	212.838
4.01.01.10	Perda na Alienação de Invest./Imobilizado	4.013	4.013	36.620	36.620
4.01.01.11	Perdas/(Rever)no Recebimento de Créditos	35.186	35.186	(77.402)	(77.402)
4.01.02	Variações nos Ativos e Passivos	(7.768.996)	(7.768.996)	(891.653)	(891.653)
4.01.02.01	Contas a Receber de Clientes	(785.724)	(785.724)	1.929.359	1.929.359
4.01.02.02	Impostos a Recuperar	391.185	391.185	987.484	987.484
4.01.02.03	Outras Contas a Receber	90.772	90.772	(21.250)	(21.250)
4.01.02.04	Estoques	(5.290.022)	(5.290.022)	(832.405)	(832.405)
4.01.02.05	Despesas do Exercício Seguinte	71.748	71.748	52.117	52.117
4.01.02.06	Adiantamento a Fornecedores	50.286	50.286	(896.195)	(896.195)
4.01.02.07	Fornecedores	(1.956.009)	(1.956.009)	(2.065.148)	(2.065.148)
4.01.02.08	Contribuições e Obrigações com o Pessoal	757.733	757.733	407.759	407.759
4.01.02.09	Outras Obrigações Tributárias	439.262	439.262	236.236	236.236
4.01.02.10	Contas e Despesas a Pagar	(1.544.030)	(1.544.030)	563.500	563.500
4.01.02.11	Provisões para Contingências	132.700	132.700	0	0
4.01.02.12	Imposto de Renda Retido na Fonte	(66.829)	(66.829)	(72.397)	(72.397)
4.01.02.13	Imposto de Renda e Contr. Social Pagos	(60.068)	(60.068)	(1.180.713)	(1.180.713)

01.01 - IDENTIFICAÇÃO

1 - CÓDIGO CVM 00953-9	2 - DENOMINAÇÃO SOCIAL PETTENATI SA IND TEXTIL	3 - CNPJ 88.613.658/0001-10
---------------------------	---	--------------------------------

04.01 - DEMONSTRAÇÃO DO FLUXO DE CAIXA - METODO INDIRETO (Reais)

1 - CÓDIGO	2 - DESCRIÇÃO	3 -01/07/2010 a 30/09/2010	4 -01/07/2010 a 30/09/2010	5 - 01/07/2009 a 30/09/2009	6 - 01/07/2009 a 30/09/2009
4.01.03	Outros	0	0	0	0
4.02	Caixa Líquido Atividades de Investimento	(1.979.738)	(1.979.738)	(2.465.121)	(2.465.121)
4.02.01	Créditos com Pessoas Ligadas	158.236	158.236	1.108.252	1.108.252
4.02.02	Impostos a Recuperar de Longo Prazo	61.734	61.734	197.532	197.532
4.02.03	Depósitos Judiciais	(144.809)	(144.809)	(5.794)	(5.794)
4.02.04	Aumento de Capital em Controlada	0	0	(2.880.988)	(2.880.988)
4.02.05	Aquisições de Invest./Imobil./Intangível	(2.076.205)	(2.076.205)	(884.123)	(884.123)
4.02.06	Recebimento por Vendas de Invest./Imobil	21.306	21.306	0	0
4.03	Caixa Líquido Atividades Financiamento	913.127	913.127	(2.782.122)	(2.782.122)
4.03.01	Ingressos de Novos Empréstimos	3.600.000	3.600.000	0	0
4.03.02	Pagamentos de Empréstimos	(2.087.945)	(2.087.945)	(2.618.909)	(2.618.909)
4.03.03	Empréstimos Pagos a Controlada	(598.928)	(598.928)	(163.213)	(163.213)
4.04	Variação Cambial s/ Caixa e Equivalentes	0	0	0	0
4.05	Aumento(Redução) de Caixa e Equivalentes	(2.936.442)	(2.936.442)	2.161.998	2.161.998
4.05.01	Saldo Inicial de Caixa e Equivalentes	14.364.955	14.364.955	24.853.173	24.853.173
4.05.02	Saldo Final de Caixa e Equivalentes	11.428.513	11.428.513	27.015.171	27.015.171

01.01 - IDENTIFICAÇÃO

1 - CÓDIGO CVM 00953-9	2 - DENOMINAÇÃO SOCIAL PETTENATI SA IND TEXTIL	3 - CNPJ 88.613.658/0001-10
---------------------------	---	--------------------------------

05.01 - DEMONSTRAÇÃO DAS MUTAÇÕES DO PATRIMÔNIO LÍQUIDO DE 01/07/2010 a 30/09/2010 (Reais)

1 - CÓDIGO	2 - DESCRIÇÃO	3 - CAPITAL SOCIAL	4 - RESERVAS DE CAPITAL	5 - RESERVAS DE REAVALIAÇÃO	6 - RESERVAS DE LUCRO	7 - LUCROS/ PREJUÍZOS ACUMULADOS	8 - AJUSTES DE AVALIAÇÃO PATRIMONIAL	9 - TOTAL PATRIMÔNIO LÍQUIDO
5.01	Saldo Inicial	43.000.000	5.955.177	6.859.623	42.991.175	0	733.077	99.539.052
5.02	Ajustes de Exercícios Anteriores	0	0	0	0	0	0	0
5.03	Saldo Ajustado	43.000.000	5.955.177	6.859.623	42.991.175	0	733.077	99.539.052
5.04	Lucro / Prejuízo do Período	0	0	0	0	(361.997)	0	(361.997)
5.05	Destinações	0	0	0	0	0	0	0
5.05.01	Dividendos	0	0	0	0	0	0	0
5.05.02	Juros sobre Capital Próprio	0	0	0	0	0	0	0
5.05.03	Outras Destinações	0	0	0	0	0	0	0
5.06	Realização de Reservas de Lucros	0	0	(25.221)	0	25.221	0	0
5.07	Ajustes de Avaliação Patrimonial	0	0	0	0	0	(804.438)	(804.438)
5.07.01	Ajustes de Títulos e Valores Mobiliários	0	0	0	0	0	0	0
5.07.02	Ajustes Acumulados de Conversão	0	0	0	0	0	(804.438)	(804.438)
5.07.03	Ajustes de Combinação de Negócios	0	0	0	0	0	0	0
5.08	Aumento/Redução do Capital Social	0	0	0	0	0	0	0
5.09	Constituição/Realização Reservas Capital	0	0	0	0	0	0	0
5.10	Ações em Tesouraria	0	0	0	0	0	0	0
5.11	Outras Transações de Capital	0	0	0	0	0	0	0
5.12	Outros	0	0	0	0	0	0	0
5.13	Saldo Final	43.000.000	5.955.177	6.834.402	42.991.175	(336.776)	(71.361)	98.372.617

01.01 - IDENTIFICAÇÃO

1 - CÓDIGO CVM 00953-9	2 - DENOMINAÇÃO SOCIAL PETTENATI SA IND TEXTIL	3 - CNPJ 88.613.658/0001-10
---------------------------	---	--------------------------------

05.02 - DEMONSTRAÇÃO DAS MUTAÇÕES DO PATRIMÔNIO LÍQUIDO DE 01/07/2010 a 30/09/2010 (Reais)

1 - CÓDIGO	2 - DESCRIÇÃO	3 - CAPITAL SOCIAL	4 - RESERVAS DE CAPITAL	5 - RESERVAS DE REAValiaÇÃO	6 - RESERVAS DE LUCRO	7 - LUCROS/ PREJUÍZOS ACUMULADOS	8 - AJUSTES DE AVALIAÇÃO PATRIMONIAL	9 - TOTAL PATRIMÔNIO LÍQUIDO
5.01	Saldo Inicial	43.000.000	5.955.177	6.859.623	42.991.175	0	733.077	99.539.052
5.02	Ajustes de Exercícios Anteriores	0	0	0	0	0	0	0
5.03	Saldo Ajustado	43.000.000	5.955.177	6.859.623	42.991.175	0	733.077	99.539.052
5.04	Lucro / Prejuízo do Período	0	0	0	0	(361.997)	0	(361.997)
5.05	Destinações	0	0	0	0	0	0	0
5.05.01	Dividendos	0	0	0	0	0	0	0
5.05.02	Juros sobre Capital Próprio	0	0	0	0	0	0	0
5.05.03	Outras Destinações	0	0	0	0	0	0	0
5.06	Realização de Reservas de Lucros	0	0	(25.221)	0	25.221	0	0
5.07	Ajustes de Avaliação Patrimonial	0	0	0	0	0	(804.438)	(804.438)
5.07.01	Ajustes de Títulos e Valores Mobiliários	0	0	0	0	0	0	0
5.07.02	Ajustes Acumulados de Conversão	0	0	0	0	0	(804.438)	(804.438)
5.07.03	Ajustes de Combinação de Negócios	0	0	0	0	0	0	0
5.08	Aumento/Redução do Capital Social	0	0	0	0	0	0	0
5.09	Constituição/Realização Reservas Capital	0	0	0	0	0	0	0
5.10	Ações em Tesouraria	0	0	0	0	0	0	0
5.11	Outras Transações de Capital	0	0	0	0	0	0	0
5.12	Outros	0	0	0	0	0	0	0
5.13	Saldo Final	43.000.000	5.955.177	6.834.402	42.991.175	(336.776)	(71.361)	98.372.617

01.01 - IDENTIFICAÇÃO

1 - CÓDIGO CVM	2 - DENOMINAÇÃO SOCIAL	3 - CNPJ
00953-9	PETTENATI SA IND TEXTIL	88.613.658/0001-10

08.01 - BALANÇO PATRIMONIAL ATIVO CONSOLIDADO (Reais)

1 - CÓDIGO	2 - DESCRIÇÃO	3 - 30/09/2010	4 - 30/06/2010
1	Ativo Total	256.371.797	258.300.076
1.01	Ativo Circulante	129.514.250	126.364.500
1.01.01	Disponibilidades	17.977.308	18.201.280
1.01.01.01	Caixas e Equivalentes de Caixa	17.977.308	18.201.280
1.01.02	Créditos	51.050.064	51.369.333
1.01.02.01	Clientes	51.050.064	51.369.333
1.01.02.01.01	Clientes	52.031.169	52.379.359
1.01.02.01.02	Créditos de Liquidação Duvidosa	(981.105)	(1.010.026)
1.01.02.02	Créditos Diversos	0	0
1.01.03	Estoques	54.014.851	49.456.151
1.01.03.01	Produtos Acabados	21.697.808	18.932.318
1.01.03.02	Produtos em Elaboração	5.216.898	6.079.507
1.01.03.03	Matérias Primas	27.100.145	24.444.326
1.01.04	Outros	6.472.027	7.337.736
1.01.04.01	Adiantamento de Fornecedores	1.053.361	992.807
1.01.04.02	Outras Contas a Receber	201.142	662.295
1.01.04.03	Despesas do Exercício Seguinte	361.891	563.436
1.01.04.04	Impostos a Recuperar	4.655.306	4.919.594
1.01.04.05	Impostos Diferidos	200.327	199.604
1.02	Ativo Não Circulante	126.857.547	131.935.576
1.02.01	Ativo Realizável a Longo Prazo	1.068.926	989.716
1.02.01.01	Créditos Diversos	1.068.926	989.716
1.02.01.01.01	Impostos a Recuperar	635.561	701.160
1.02.01.01.02	Depósitos Judiciais	433.365	288.556
1.02.01.02	Créditos com Pessoas Ligadas	0	0
1.02.01.02.01	Com Coligadas e Equiparadas	0	0
1.02.01.02.02	Com Controladas	0	0
1.02.01.02.03	Com Outras Pessoas Ligadas	0	0
1.02.01.03	Outros	0	0
1.02.02	Ativo Permanente	125.788.621	130.945.860
1.02.02.01	Investimentos	545.135	760.229
1.02.02.01.01	Participações Coligadas/Equiparadas	0	0
1.02.02.01.02	Participações em Controladas	0	0
1.02.02.01.03	Outros Investimentos	545.135	760.229
1.02.02.02	Imobilizado	124.649.480	129.578.826
1.02.02.02.01	Máquinas e Equipamentos	66.430.412	69.635.883
1.02.02.02.02	Móveis e Utensílios	5.257.797	5.261.976
1.02.02.02.03	Computadores e Periféricos	1.058.486	1.075.796
1.02.02.02.04	Veículos	470.347	441.869
1.02.02.02.05	Instalações	8.069.843	8.089.747
1.02.02.02.06	Imóveis	38.978.513	40.951.300

01.01 - IDENTIFICAÇÃO

1 - CÓDIGO CVM 00953-9	2 - DENOMINAÇÃO SOCIAL PETTENATI SA IND TEXTIL	3 - CNPJ 88.613.658/0001-10
---------------------------	---	--------------------------------

08.01 - BALANÇO PATRIMONIAL ATIVO CONSOLIDADO (Reais)

1 - CÓDIGO	2 - DESCRIÇÃO	3 -30/09/2010	4 -30/06/2010
1.02.02.02.07	Imobilizado em Andamento	4.384.082	4.122.255
1.02.02.03	Intangível	594.006	606.805
1.02.02.03.01	Marcas e Patentes	94.191	94.719
1.02.02.03.02	Software	499.815	512.086
1.02.02.04	Diferido	0	0

NOTAS EXPLICATIVAS DA ADMINISTRAÇÃO AS DEMONSTRAÇÕES CONTÁBEIS DE 30 DE SETEMBRO DE 2010

1 - CONTEXTO OPERACIONAL

A Pettenati S/A Indústria Têxtil, sociedade anônima de capital aberto, tem por objeto a fabricação, comercialização e exportação de artigos de malharia, confecção e tecidos. Possui duas unidades industriais, localizadas em Caxias do Sul (RS), destinadas a tecelagem, tinturaria, confecção e acabamento de artigos do vestuário em ponto de malha.

A companhia participa também em uma empresa controlada na República de El Salvador, destinada a fabricação e acabamento de tecidos em ponto de malha. Tal parceria estratégica se deu com investidores internacionais onde a Companhia ficou com a exclusiva gestão dos negócios e participa com 65,41% do total de ações.

2 - APRESENTAÇÃO DAS DAS INFORMAÇÕES TRIMESTRAIS

As informações trimestrais foram elaboradas com base nas práticas contábeis adotadas no Brasil e normas da Comissão de Valores Mobiliários (CVM), observando as diretrizes contábeis emanadas da legislação societária (Lei nº 6.404/76) e os novos pronunciamentos, as orientações e as interpretações emitidas pelo Comitê de Pronunciamentos Contábeis (CPC).

Durante o ano de 2009 o Comitê de Pronunciamentos Contábeis (CPC) emitiu e a Comissão de Valores Mobiliários (CVM) aprovou diversos Pronunciamentos Técnicos, Interpretações e Orientações cuja vigência é mandatória para os exercícios sociais iniciados a partir de 1º de janeiro de 2010, com requerimento de que as Companhias efetuem reapresentação das demonstrações financeiras do exercício comparativo.

Também a CVM, por meio da Deliberação CVM 603/09, facultou às companhias abertas a apresentação das suas informações trimestrais (ITRs) durante o exercício de 2010 conforme as normas contábeis vigentes em 31 de dezembro de 2009. A sua aplicação antecipada foi permitida desde que fosse adotada a totalidade dos referidos novos pronunciamentos.

A Companhia decidiu pela apresentação das presentes Informações Trimestrais em acordo com as normas vigentes em 31 de dezembro de 2009, em razão de estar ainda em processo de avaliação e quantificação dos possíveis impactos desses novos normativos em suas demonstrações financeiras. Esta avaliação envolve a revisão de processos, controles internos, sistemas eletrônicos e outros aspectos relevantes que até este momento não haviam sido concluídos de forma a permitir o adequado ajuste em suas demonstrações financeiras e/ou Informações Trimestrais.

Na avaliação da Administração da Companhia os principais Pronunciamentos, Orientações e Interpretações emitidas pelo CPC que poderão ter efeito por ajuste e/ou divulgação nas suas demonstrações financeiras a partir do exercício a findar-se em 30 de junho de 2011, são os seguintes: • CPC 16 – Estoques; • CPC 18 – Investimento em

00953-9

PETTENATI SA IND TEXTIL

88.613.658/0001-10

06.01 - NOTAS EXPLICATIVAS

Coligada e em Controlada; • CPC 20 – Custos de Empréstimos; • CPC 21 – Demonstração Intermediária; • CPC 22 – Informações por Segmento; • CPC 23 – Políticas Contábeis, Mudança de Estimativa e Retificação de Erro; • CPC 24 – Eventos Subsequentes; • CPC 25 – Provisões, Passivos Contingentes e Ativos Contingentes; • CPC 26 – Apresentação das demonstrações contábeis; • CPC 27 – Ativo imobilizado; • CPC 30 – Receitas; • CPC 32 – Tributos sobre o lucro; • CPC 33 – Benefícios a Empregados; • CPC 36 – Demonstrações Consolidadas; • CPC 37 – Adoção Inicial das Normas Internacionais de Contabilidade; • CPC 38 – Instrumentos Financeiros, Reconhecimento e mensuração; • CPC 39 – Instrumentos Financeiros: Apresentação; • CPC 40 – Instrumentos Financeiros – Evidenciação; • CPC 43 – Adoção Inicial dos Pronunciamentos Técnicos CPC 15 a 40; • ICPC 08 – Contabilização da Proposta de Dividendos; • ICPC 09 – Demonstrações contábeis individuais, demonstrações separadas, demonstrações consolidadas e, aplicação do método de equivalência patrimonial; • ICPC 10 – Interpretação sobre a aplicação inicial ao ativo imobilizado e a propriedade para investimento dos CPCs 27, 28, 37 e 43 e • OCPC 03 – Instrumentos Financeiros: Reconhecimento, Mensuração e Evidenciação

NOTA 3 - PRÁTICAS CONTÁBEIS

a. Caixa e equivalentes de caixa

Incluem dinheiro em caixa, depósitos bancários, investimentos de curto prazo de alta liquidez e com risco insignificante de mudança de valor. Os investimentos de curto prazo de alta liquidez são classificados como ativos financeiros mensurados ao valor justo por meio do resultado, pois são mantidos para negociação ativa e freqüente. Os ganhos ou as perdas decorrentes de variações no valor justo de ativos financeiros mensurados ao valor justo por meio do resultado são apresentados na demonstração do resultado em "resultado financeiro" no período em que ocorrem.

b. Clientes

As contas a receber de clientes são avaliadas no momento inicial pelo valor presente. O valor presente é calculado com base no valor cobrado de encargos financeiros de cada operação, proporcionalizado pela quantidade de dias entre o vencimento e a data do balanço.

c. Provisão p/ Créditos de Liquidação Duvidosa

Foi constituída por valor estimado, com base em análise entendida como suficiente a cobertura de possíveis perdas na realização das contas a receber. A movimentação ocorrida no período foi a seguinte:

Provisão em 30/jun./10	855.285
Constituição no trimestre	321.214
Baixas no trimestre	(340.918)
Provisão em 30/set./10	835.581

00953-9

PETTENATI SA IND TEXTIL

88.613.658/0001-10

06.01 - NOTAS EXPLICATIVAS

d. Estoques

Os estoques de produtos prontos, em elaboração e as matérias-primas foram avaliados, respectivamente, pelos custos médios de produção e aquisição, os quais, líquidos dos impostos recuperados, não superam o valor líquido realizável. O custo dos estoques é determinado usando-se o método da Média Ponderada Móvel. O custo dos produtos acabados e dos produtos em elaboração compreendem matérias-primas, mão-de-obra direta e outros gastos gerais de produção relacionados (com base na capacidade operacional normal). Os estoques de produtos acabados com baixa rotatividade foram ajustados aos valores líquidos realizáveis, em função da política de preços adotada pela empresa para tais itens.

e. Imposto de renda e contribuição social diferidos

O imposto de renda e a contribuição social diferidos são calculados sobre ajustes ao valor presente de clientes e fornecedores. As alíquotas definidas atualmente para determinação desses créditos diferidos, são de 25% para o imposto de renda e de 9% para a contribuição social.

f. Demais ativos circulantes e realizáveis a longo prazo

São apresentados pelo valor de custo ou líquido de realização, incluindo os rendimentos e as variações cambiais ou variações monetárias auferidas (quando aplicável).

g. Investimentos

Os investimentos em controlada são registrados e avaliados pelo método de equivalência patrimonial, que é reconhecido no resultado do exercício como receita/despesa operacional. No caso da variação cambial de investimento em controlada no exterior, as mesmas são registradas na conta "Ajuste de Avaliação Patrimonial", no Patrimônio Líquido, e somente serão registradas contra o resultado do exercício quando o investimento for vendido ou baixado para perda. Para efeitos da equivalência patrimonial, ganhos, perdas ou transações a realizar entre a Companhia e sua controlada são eliminados após o cálculo da mesma. Quando necessário, as práticas contábeis da controlada são alteradas para garantir consistência com as práticas adotadas pela Companhia.

Os demais investimentos estão contabilizados ao custo de aquisição, acrescido da correção monetária até 31/dez./95 e ajustados aos valores recuperáveis com base na cotação média de mercado dos ativos negociados em 30/set./10 e 30/jun./10.

h. Moeda estrangeira

Os ativos e passivos monetários em moedas estrangeiras foram convertidos para Reais pela taxa de câmbio da data de fechamento do balanço e as diferenças decorrentes de conversão de moeda foram reconhecidas no resultado do exercício. Para a subsidiária localizada no exterior, os ativos e passivos foram convertidos para Reais pela taxa de câmbio no fechamento do balanço.

00953-9

PETTENATI SA IND TEXTIL

88.613.658/0001-10

06.01 - NOTAS EXPLICATIVAS

i. Imobilizado

Os bens integrantes do imobilizado estão demonstrados ao custo de aquisição ou construção, acrescidos de correção monetária até 31/dez./95, sendo que os imóveis também estão acrescidos de reavaliação. As depreciações foram calculadas sobre os custos corrigidos e reavaliados, pelo método linear, à taxas estabelecidas em função do tempo de vida útil fixado por espécie de bens baseado em laudo técnico, conforme especificado na nota 13.

j. Intangível

Licenças adquiridas de programas de computador são capitalizadas e amortizadas ao longo de sua vida útil estimada, pelas taxas especificadas na nota 13. Os custos com a aquisição de marcas comerciais, licenças e direitos de exploração são capitalizados e amortizados usando-se o método linear ao longo das vidas úteis, pelas taxas demonstradas na nota 13.

k. Redução ao valor recuperável de ativos

O imobilizado e outros ativos não circulantes, inclusive os ativos intangíveis, são revistos anualmente para se identificar evidências de perdas não recuperáveis, ou ainda, sempre que eventos ou alterações nas circunstâncias indicarem que o valor contábil pode não ser recuperável. Quando este for o caso, o valor recuperável é calculado para verificar se há perda. Quando houver perda, ela é reconhecida pelo montante em que o valor contábil do ativo ultrapassa seu valor recuperável, que é o maior entre o preço líquido de venda e o valor em uso de um ativo.

l. Passivos circulantes e não circulantes

São demonstrados pelos valores exigíveis ou calculáveis, acrescidos, quando aplicável, dos encargos e variações monetárias/cambiais incorridas até a data dos balanços. Os fornecedores são avaliados no momento inicial pelo valor presente. O valor presente é calculado com base na taxa média dos financiamentos verificada no período. Essa taxa em 30 de setembro de 2010 correspondia a 0,71% a.m.

m. Provisões

Uma provisão é reconhecida no balanço quando a companhia possui uma obrigação presente, legal ou constituída como resultado de um evento passado, e é provável que um recurso econômico seja requerido para saldar a obrigação. As provisões são registradas tendo como base as melhores estimativas do risco envolvido.

00953-9

PETTENATI SA IND TEXTIL

88.613.658/0001-10

06.01 - NOTAS EXPLICATIVAS

n. Benefícios a funcionários - Participação nos lucros

O reconhecimento dessa participação é usualmente efetuado quando do encerramento do exercício, momento em que o valor pode ser mensurado de maneira confiável pela Companhia.

o. Empréstimos e financiamentos

Os empréstimos e financiamentos tomados são reconhecidos inicialmente pelo valor justo, líquidos dos custos de transação. Em seguida, são apresentados pelo custo amortizado, isto é, acrescidos de encargos e juros proporcionais ao período incorrido.

p. Provisão para Imposto de Renda e Contribuição Social

Foi constituída à razão de 15% sobre o lucro real apurado no período de 01/jan. a 30/set., mais alíquota adicional de 10% sobre a parte deste lucro que excedeu a R\$ 180.000,00 no período, incluindo os valores destinados à aplicação em incentivos fiscais. A contribuição social foi calculada a razão de 9% sobre o lucro líquido ajustado do período.

q. Apuração do resultado

O resultado das operações é apurado em conformidade com o regime contábil de competência de exercício. A receita de venda dos produtos é reconhecida no resultado quando todos os riscos e benefícios inerentes ao produto são transferidos para o comprador. Uma receita só é reconhecida se há razoável certeza na sua realização.

4 - CRITÉRIOS DE CONSOLIDAÇÃO

As demonstrações contábeis consolidadas abrangem, além dos dados da controladora, a seguinte empresa controlada:

Empresa	Participação no Capital Total		Participação no Capital Votante	
	30/set./2010	30/jun./2010	30/set./2010	30/jun./2010
Pettenati Centro América S/A de C.V.	65,41%	65,41%	98,93%	98,93%

O processo de consolidação das contas patrimoniais e de resultados corresponde a soma dos saldos das contas do ativo, passivo, receitas e despesas, segundo sua natureza, complementados com a eliminação dos investimentos nas empresas controladas, dos saldos das contas entre as empresas incluídas na consolidação, dos lucros/perdas não realizados e das transações a realizar. As demonstrações contábeis da empresa controlada sediada no exterior foram convertidas para reais, com base na taxa corrente de venda do dólar americano vigente em 30 de setembro de 2010, sendo que esta segue os mesmos princípios contábeis da controladora.

00953-9

PETTENATI SA IND TEXTIL

88.613.658/0001-10

06.01 - NOTAS EXPLICATIVAS

A conciliação do lucro do exercício e do patrimônio líquido está demonstrada a seguir:

	Lucro do Exercício		Patrimônio Líquido	
	30/set./10	30/set./09	30/set./10	30/jun./10
Controladora	(361.997)	2.740.537	98.372.617	99.539.052
Eliminação de (ganhos) / perdas auferidos pela controladora em transações com controladas	33.663	-	1.197.419	660.074
Consolidado	(328.334)	2.740.537	97.175.198	98.878.978

5. CAIXA E EQUIVALENTES DE CAIXA

Descrição	Controladora		Consolidado	
	30/set./10	30/jun./10	30/set./10	30/jun./10
Caixa	21.838	25.289	29.462	33.396
Banco Conta Corrente	1.678.301	2.178.134	6.525.272	6.006.352
Aplicações de Liquidez Imediata	9.728.374	12.161.532	11.422.574	12.161.532
Total	11.428.513	14.364.955	17.977.308	18.201.280

O caixa corresponde a bens numerários mantidos em moeda nacional. Os bancos contas corrente são as contas de livre movimentação mantidas com instituições financeiras. As aplicações financeiras referem-se principalmente a certificados de depósitos bancários, remuneradas a taxas que variam entre 100% e 101,5% do CDI e são mantidas em bancos de primeira linha, podendo ser resgatadas a qualquer momento sem prejuízo das taxas pactuadas com as instituições financeiras depositárias.

6. CLIENTES

Representam os créditos oriundos da venda de produtos a prazo. O valor presente é calculado com base nos encargos financeiros cobrados em cada operação e ajustado proporcionalmente até 30 de setembro de 2010.

Descrição	Controladora		Consolidado	
	30/set./10	30/jun./10	30/set./10	30/jun./10
Clientes no país	44.950.132	45.300.726	44.950.132	45.300.726
(-) Ajuste a Valor Presente	(280.272)	(432.354)	(266.153)	(467.007)
Clientes no Exterior	1.048.304	260.361	7.347.190	7.545.640
Total	45.718.164	45.128.733	52.031.169	52.379.359

00953-9

PETTENATI SA IND TEXTIL

88.613.658/0001-10

06.01 - NOTAS EXPLICATIVAS

7. VALOR PRESENTE – CLIENTES E FORNECEDORES E IMPOSTOS DIFERIDOS

A Controladora apurou e reconheceu o ajuste do valor presente das contas de Clientes e Fornecedores de todas as operações de venda e compra. Para o ajuste a valor presente da conta de clientes, foram utilizadas as taxas de juros aplicados nas venda a prazo. Para a conta fornecedores foi utilizado a taxa média dos financiamentos verificada no período, que em 30 de setembro de 2010 correspondia a 0,71% a.m. A seguir demonstramos os efeitos no Balanço Patrimonial e na Demonstração dos Resultados:

Descrição	Controlada				Consolidado		
	Clientes	Partes Relacionadas	Reflexo das Compras nos Estoques	Fornecedores	Clientes	Reflexo das Compras nos Estoques	Fornecedores
Ativos e Passivos							
Saldo Inicial	(432.354)	(23.031)	(381.467)	226.749	(467.007)	(381.467)	226.749
Saldo Final	(280.272)	(7.867)	(505.713)	219.959	(300.807)	(509.895)	221.503
Impostos Diferidos							
Saldo Inicial	(147.000)	(7.831)	(129.699)	77.095	(147.000)	(237.991)	77.095
Saldo Final	(95.292)	(2.675)	(171.942)	74.786	(102.274)	(173.364)	75.311
Efeito nos Resultados							
Custo dos Produtos	-	-	(124.246)	-	-	(128.428)	-
Receitas Financeiras	152.082	15.032	-	-	166.200	-	-
Desp. Financeiras	-	-	-	(6.790)	-	-	3.192
IRPJ/CSLL Diferidos	(51.708)	(5.203)	42.243	2.309	(51.708)	42.243	2.309
Total	100.374	9.829	(82.003)	4.481	114.492	(86.185)	5.501

Os impostos diferidos tem expectativa de realização dentro do próximo exercício social, visto que não decorrem de ativos e passivos não circulantes.

8. ESTOQUES

Apresentam a seguinte composição, sendo seu giro e volume adequados a cada espécie.

	Controladora		Consolidado	
	30/set./10	30/jun./10	30/set./10	30/jun./10
Produtos Acabados	19.217.507	15.317.989	24.128.464	21.235.460
(-) Ajuste ao Valor Realizável	(663.756)	(699.973)	(1.938.019)	(1.904.418)
(-) Ajuste ao Valor Presente	(505.713)	(381.467)	(492.637)	(398.724)
Produtos em Elaboração	4.534.423	5.513.235	5.216.898	6.079.507
Matérias Primas e Materiais	22.551.343	20.057.781	27.100.145	24.444.326
Total	45.133.804	39.807.565	54.014.851	49.456.151

9. IMPOSTOS A RECUPERAR

Descrição	Controladora	Consolidado
-----------	--------------	-------------

00953-9

PETTENATI SA IND TEXTIL

88.613.658/0001-10

06.01 - NOTAS EXPLICATIVAS

	30/set./10	30/jun./10	30/set./10	30/jun./10
Imposto de Renda da Pessoa Jurídica – IRPJ	2.427.672	2.353.310	2.427.672	2.353.310
Contribuição Social s/Lucro Líquido – CSLL	810.295	808.094	810.295	808.094
Imposto s/Produtos Industrializados – IPI	367.484	466.565	367.484	466.565
Imp. s/Circulação de Mercadorias e Serviços – ICMS	1.445.591	1.510.143	1.445.591	1.510.143
Programa de Integração Social – PIS	28.941	44.287	28.941	44.287
Contribuição p/ o Financiamento da Seguridade Social – COFINS	133.304	203.989	133.304	203.989
INSS a Recuperar	-	152.921	-	152.921
Outros	-	-	77.580	81.445
TOTAL	5.213.287	5.539.309	5.290.867	5.620.754
Ativo Circulante	4.655.306	4.919.594	4.655.306	4.919.594
Ativo Não Circulante	557.981	619.715	635.561	701.160

Os valores, quando aplicável, estão atualizados pela taxa da Selic até 30/Set./2010.

10. INVESTIMENTO EM CONTROLADA

Apresentamos abaixo, as principais rubricas das demonstrações contábeis da controlada Pettenati Centro América S/A de C.V, as quais foram consolidadas em 30 de setembro de 2010 com os respectivos comparativos do trimestre anterior.

BALANÇO PATRIMONIAL

	Valores em R\$			Valores em R\$	
	30/set./10	30/jun./10		30/set./10	30/jun./10
Ativo Total	89.892.907	94.381.113	Passivo Total	89.892.907	94.381.113
Circulante	21.989.502	20.851.935	Circulante	34.205.670	31.938.888
Caixa e equivalentes de caixa	6.548.795	3.836.325	Financiamentos	21.144.093	20.031.160
Clientes	6.153.363	7.130.538	Fornecedores	8.801.839	8.228.616
Partes Relacionadas	169.420	435.208	Partes Relacionadas	560.473	558.151
Estoques	8.867.972	8.802.134	Dividendos de Minoritários	1.423.284	1.357.776
Outros	249.952	647.730	Outros	2.275.981	1.763.185
Não Circulante	67.903.405	73.529.178	Não Circulante	39.012.634	41.164.594
Realizável a Longo Prazo	77.580	81.445	Financiamentos	29.650.416	30.643.553
Investimentos	449.064	666.527	Fornecedores	9.362.218	10.521.041
Imobilizado	67.268.068	72.657.044			
Intangível	108.693	124.162			
			Patrimônio Líquido	16.674.603	21.277.631
			Capital	31.849.900	31.849.900
			Resultados Acumulados	(13.587.357)	(10.214.168)
			Ajustes de Conversão	(1.587.940)	(358.101)

DEMONSTRAÇÃO DOS RESULTADOS

	Valores em R\$	
	jul/10 a set/10	jul/09 a set/09

00953-9

PETTENATI SA IND TEXTIL

88.613.658/0001-10

06.01 - NOTAS EXPLICATIVAS

Receita Líquida	13.207.248	2.992.283
CPV	(12.132.573)	(4.432.317)
Resultado Bruto	1.074.675	(1.440.034)
Despesas com Vendas	(875.824)	(207.682)
Despesas Administrativas	(435.285)	(395.814)
Outras Receita/(Despesas) Operacionais	(279.817)	64.840
Despesas Financeiras	(3.476.361)	(1.613.673)
Receitas Financeiras	619.423	742.066
Prejuízo Líquido	(3.373.189)	(2.850.297)

Em observância a NPC nº 02/99 e Parecer de Orientação CVM nº 24/92, como a companhia controlada não esteve com sua operação normal em todo exercício, reflexo do início das operações, os custos fixos de produção estão abaixo demonstrados e divididos segundo a utilização média da capacidade instalada em cada período. Abre-se o custo de ociosidade incluído na rubrica de Custo dos Produtos Vendidos e demonstra-se o custo para uma produção normal em cada período.

CUSTOS	PERÍODO	
	Jul/10 a Set/10	Jul/09 a Set/09
Custo dos Produtos Vendidos – cfe. DRE	(12.132.573)	(4.432.317)
Custo da Ociosidade (Custos fixos)	964.089	2.383.805
Custo dos Produtos Vendidos – Operação Normal	(11.168.484)	(2.048.512)

Está assim demonstrada a participação na empresa controlada:

INFORMAÇÕES SOBRE A EMPRESA	PETTENATI CENTROAMERICA SA de CV	
	30/set./10	30/jun./10
Ações de Capital Subscrito	1.700.000	1.700.000
Ações de Capital Integralizado	1.700.000	1.700.000
Ações de Capital a Integralizar	-	-
Patrimônio Líquido	16.674.603	21.277.631
Percentual de participação	65,41%	65,41%
Nº de Ações subscritas possuídas	1.112.000	1.112.000
Nº de Ações integralizadas	1.112.000	1.112.000
Saldo Inicial	13.917.698	7.741.052
Integralização de capital	-	11.853.190
Resultado da Variação Cambial	(804.437)	(561.098)
Resultado Equival.Patrimonial Operações	(2.206.403)	(4.469.454)
Outras Variações	-	(645.992)
Saldo Final	10.906.858	13.917.698

11. REAVALIAÇÃO DE ATIVOS

00953-9

PETTENATI SA IND TEXTIL

88.613.658/0001-10

06.01 - NOTAS EXPLICATIVAS

O efeito no resultado do exercício, oriundo da depreciação e baixas dos bens reavaliados, está demonstrado como segue:

DESCRIÇÃO	30/set./10	30/set./09
Reavaliação efetuada em 27/jun./84	1.757	31.534
Reavaliação efetuada em 12/dez./89	25.221	232.664
TOTAL DA DEPRECIÇÃO	26.978	264.198

O montante de R\$ 1.757 não foi realizado para resultados acumulados, visto a correspondente reserva de reavaliação ter sido utilizada para aumento de capital. O valor realizado no exercício, no montante de R\$ 25.221, foi revertido para resultados acumulados.

Conforme faculta a instrução CVM 197, de 19 de Janeiro de 1993, a companhia divulga os impostos e contribuições sobre a reserva de reavaliação somente em nota explicativa, como segue:

	30/set./10		30/jun./10	
	REAVALIAÇÃO EFETUADA EM 27/JUN./84 (CAPITALIZADA)	REAVALIAÇÃO EFETUADA EM 12/DEZ./89	REAVALIAÇÃO EFETUADA EM 27/JUN./84 (CAPITALIZADA)	REAVALIAÇÃO EFETUADA EM 12/DEZ./89
Reavaliação total	374.591	6.834.402	376.348	6.859.623
(-) Provisão para a contribuição social	33.713	615.096	33.871	617.366
(-) Provisão para o imposto de renda	<u>69.648</u>	<u>1.684.600</u>	<u>70.087</u>	<u>1.690.906</u>
Reavaliação líquida	<u>271.230</u>	<u>4.534.706</u>	<u>272.390</u>	<u>4.551.351</u>

12. PARTES RELACIONADAS

a. Saldos e operações entre partes relacionadas

Os saldos de ativos e passivos em 30 de setembro e 30 de junho de 2010, bem como as transações que influenciaram o resultado do exercício, relativas a operações com partes relacionadas, decorrem de transações de venda de produtos, equipamentos industriais a prazo e reembolso de despesas de viagens, sem incidência de juros entre a Companhia e sua controlada em condições usuais de mercado.

A empresa mantém contrato de aluguel de imóvel com partes ligadas. O valor de tal aluguel encontra-se a preço de mercado e o montante incluído no resultado do exercício é de R\$ 8 mil.

b. Garantias

Em 30 de setembro e 30 junho de 2010, a Companhia apresentava os seguintes

00953-9

PETTENATI SA IND TEXTIL

88.613.658/0001-10

06.01 - NOTAS EXPLICATIVAS

montantes de garantias representadas por avais prestados a empresa controlada:

OPERAÇÃO	TIPO DE GARANTIA	30/set./10	30/jun./10
Empréstimos bancários para capital de giro	Avais	46.593.242	46.416.743
Financiamentos bancários de máquinas	Avais	4.201.268	3.974.584
Financiamentos diretos com fornecedores	Avais	13.694.705	13.644.910
Total		64.489.215	64.036.237

c. *Contrato de Mútuo*

O contrato de mútuo realizado com a parte relacionada Gladium Administração e Participações Ltda., tem cláusula de juros correspondente a 106% da taxa Selic, incidentes sobre o saldo devedor e resgate previsto para ocorrer até o final do exercício 2014/2015.

13. NÃO CIRCULANTE

a. *Investimentos*

	CONTROLADORA		CONSOLIDADO	
	30/set./10	30/jun./10	30/set./10	30/jun./10
Participações em Controladas	10.906.858	13.917.698	-	-
Participações p/ Inc. Fiscais	194.790	194.790	194.790	194.790
Outros Investimentos	103.701	103.701	552.765	770.228
Ajuste ao Valor Realizável	(202.420)	(204.789)	(202.420)	(204.789)
Total	11.002.929	14.011.400	545.135	760.229

b. *Imobilizado e Intangível – Composição dos Saldos*

CONTAS	Taxa Média Anual de Depreciação	CONTROLADORA				CONSOLIDADO			
		Custo	Deprec. Acumulada	Líquido 30/set./2010	Líquido 30/jun./2010	Custo	Deprec. Acumulada	Líquido 30/set./2010	Líquido 30/jun./2010
Imóveis	2,0% a 4,0%	40.964.430	(28.004.312)	12.960.118	13.021.015	68.885.856	(29.907.343)	38.978.513	40.951.300
Máquinas Equip. Industriais	10% a 13,7%	144.461.028	(110.452.497)	34.008.531	33.955.824	183.198.789	(116.768.377)	66.430.412	69.635.883
Móveis e Utensílios	10% a 11,7%	5.587.771	(3.356.873)	2.230.898	2.127.206	9.124.144	(3.866.347)	5.257.797	5.261.976
Computadores e Periféricos	20% a 24,1%	3.587.678	(2.847.439)	740.239	734.136	4.073.398	(3.014.912)	1.058.486	1.075.796
Veículos	20% a 21,6%	1.084.205	(678.835)	405.370	367.607	1.181.467	(711.120)	470.347	441.869
Instalações	8,3% a 10%	21.174.752	(17.291.496)	3.883.256	3.663.865	26.269.271	(18.199.428)	8.069.843	8.089.747
Imobilizado em Andamento	-	4.384.082	-	4.384.082	4.122.255	4.384.082	-	4.384.082	4.122.255
Imobilizado		221.243.946	(162.631.452)	58.612.494	57.991.908	297.117.007	(172.467.527)	124.649.480	129.578.826
Marcas e Patentes	10%	97.331	(3.140)	94.191	94.719	97.331	(3.140)	94.191	94.719
Softwares	20% a 30,3%	4.107.153	(3.716.031)	391.122	387.924	4.274.210	(3.774.395)	499.815	512.086
Intangível		4.204.484	(3.719.171)	485.313	482.643	4.371.541	(3.777.535)	594.006	606.805

c. *Imobilizado e Intangível – Movimentação*

CONTAS	CONTROLADORA					CONSOLIDADO						
	Líquido 30/jun./2010	Aquisições	Baixas	Depreciação	Líquido 30/set./2010	Líquido 30/jun./2010	Aquisições	Baixas	Depreciação	Transfer.	Efeito Cambial	Líquido 30/set./2010

00953-9

PETTENATI SA IND TEXTIL

88.613.658/0001-10

06.01 - NOTAS EXPLICATIVAS

Imóveis	13.021.015	-	-	(60.897)	12.960.118	40.951.300	-	-	(314.908)	-	(1.657.879)	38.978.513
Máquinas Equip. Industriais	33.955.824	1.194.814	(18.017)	(1.124.090)	34.008.531	69.635.883	1.237.208	(18.017)	(2.096.650)	-	(2.328.012)	66.430.412
Móveis e Utensílios	2.127.206	173.819	(5.088)	(65.039)	2.230.898	5.261.976	183.291	(5.088)	(152.567)	(602)	(29.213)	5.257.797
Computadores e Periféricos	734.136	53.359	(2.213)	(45.043)	740.239	1.075.796	73.621	(2.213)	(69.223)	-	(19.495)	1.058.486
Veículos	367.607	60.760	-	(22.997)	405.370	441.869	60.760	-	(28.568)	602	(4.316)	470.347
Instalações	3.663.865	297.394	-	(78.003)	3.883.256	8.089.747	449.314	-	(203.609)	-	(265.609)	8.069.843
Imobilizado em Andamento	4.122.255	261.827	-	-	4.384.082	4.122.255	261.827	-	-	-	-	4.384.082
Imobilizado	57.991.908	2.041.973	(25.318)	(1.396.069)	58.612.494	129.578.826	2.266.021	(25.318)	(2.865.525)	-	(4.304.524)	124.649.480
Marcas e Patentes	94.719	-	-	(528)	94.191	94.719	-	-	(528)	-	-	94.191
Softwares	387.924	34.233	-	(31.035)	391.122	512.086	34.233	-	(39.281)	-	(7.223)	499.815
Intangível	482.643	34.233	-	(31.563)	485.313	606.805	34.233	-	(39.809)	-	(7.223)	594.006

14. INSTITUIÇÕES FINANCEIRAS

Modalidade	Garantia	Vcto. Final	Encargos	CONTROLADORA		CONSOLIDADO	
				30/SET/10	30/JUN/10	30/SET/10	30/JUN/10
Capital de Giro	Aval	Abr/2012	100% CDI	7.159.216	7.086.401	7.159.216	7.086.401
	Aval	Dez/2011	7% a.a.	3.610.163	-	3.610.163	-
	Aval	Jan/2011	100% CDI + 1,6% a.a.	1.363.904	2.647.603	1.363.904	2.647.603
	Aval	Dez/2012	3,21% a.a. a 6,79% a.a. (em moeda estrangeira)	-	-	31.445.332	29.946.291
	Aval+Hipoteca	Dez/2016	6,12% a.a. a 6,27% a.a.	-	-	15.147.910	16.753.605
Financ. Máquinas	Alienação Fiduciária + Aval	Dez/2012	8,05% a.a. a 10% a.a.	2.584.875	2.925.218	2.584.875	2.925.218
		Jul/2013	1,889% a.a. (em moeda estrangeira)	-	-	4.201.267	3.974.817
Finame Veículos	Aval	Dez/2014	7% a.a.	71.789	76.004	71.789	76.004
Total				14.789.947	12.735.226	65.584.456	63.409.939
Circulante				5.860.123	5.301.116	27.004.216	25.332.276
Não-Circulante				8.929.824	7.434.110	38.580.240	38.077.663

Os empréstimos constantes do consolidado (em moeda estrangeira) são oriundos da controlada Pettenati Centro América SA de CV e serão liquidados, quando de seus vencimentos, pela mesma, em dólares norte americanos ou euros. Tais empréstimos na data no balanço correspondem a US\$ 27,2 milhões (US\$ 26,0 milhões em 30/06/2010) em capital de giro e EUR 1,8 milhões (EUR 1,8 milhões em 30/06/2010) no financiamento de máquinas.

15. COMPROMISSOS DE LONGO PRAZO

- a. **FORNECEDORES:** referem-se a compra de máquinas, com vencimento até Nov/2014 na controladora e Dez/2014 na controlada.
- b. **OBRIGAÇÕES TRIBUTÁRIAS:** referem-se ações judiciais impetradas pela empresa as quais apresentam correspondente depósito judicial registrado no Ativo.

00953-9

PETTENATI SA IND TEXTIL

88.613.658/0001-10

06.01 - NOTAS EXPLICATIVAS

- c. **TAXAS DE CONVERSÃO UTILIZADA:** US\$ 1,00 / R\$ 1,6948 (US\$ 1,00 / R\$ 1,8015 - 30/06/10)
EUR 1,00 / R\$ 2,3104 (EUR 1,00/R\$ 2,2043 - 30/06/10)

16. CONTINGÊNCIAS

A controladora é parte envolvida em processos judiciais nas áreas trabalhistas, tributários e outros que estão em andamento. As provisões para as eventuais perdas decorrentes desses processos são estimadas e atualizadas pela administração, amparadas pela opinião de seus consultores legais. As contingências que, na opinião dos assessores jurídicos da Companhia, são consideradas como perdas possíveis ou prováveis em 30 de setembro e 30 de junho de 2010 estão apresentadas a seguir, sendo que as contingências consideradas como perdas prováveis estão provisionadas.

Contingências Passivas (controladora)

A Companhia é parte em ações judiciais de natureza cível e trabalhista, de perda provável, que montam R\$ 1.399 mil a longo prazo (R\$ 1.360 mil em 30/jun./2010 - longo prazo R\$ 1.266 mil e cto. prazo R\$ 94 mil), dentre as quais constam ações de indenização por acidentes de trabalho, por doenças ocupacionais, pedidos de equiparação salarial e pedidos de vínculo empregatício de prestadores de serviços.

Contingências Ativas (controladora)

A Companhia é parte em ações judiciais de natureza previdenciárias de possível realização no valor de R\$ 361 mil e referem-se ao questionamento do pagamento do Fator Acidentário de Prevenção (FAP) e a majoração da alíquota dos Riscos Ambientais do Trabalho (RAT). Ambos processos estão sendo depositados judicialmente.

As demandas cíveis referem-se a impugnação dos valores de execução de sentença por parte da Eletrobrás e montam na data do balanço, aproximadamente, R\$ 750 mil.

17. COBERTURA DE SEGUROS

A Companhia mantém coberturas de seguros em montantes considerados suficientes para cobrir eventuais riscos sobre os seus ativos e/ou responsabilidades.

Os principais seguros mantidos pela empresa são:

MODALIDADE	ITENS COBERTOS	em R\$ mil			
		IMPORTÂNCIA SEGURADA			
		CONTROLADORA		CONSOLIDADO	
		30/set./10	30/jun./10	30/set./10	30/jun./10
Incêndio/ Riscos Diversos	Conjunto Operacional	242.280	242.280	324.372	319.353
Responsabilidade Civil	Veículos	9.750	9.750	9.750	9.750

18. CAPITAL SOCIAL

00953-9

PETTENATI SA IND TEXTIL

88.613.658/0001-10

06.01 - NOTAS EXPLICATIVAS

O capital social, totalmente subscrito e integralizado é composto de 12.011.622 ações, sendo 4.004.231 ações ordinárias e 8.007.391 ações preferenciais, todas sem valor nominal. Aos acionistas é assegurado o dividendo mínimo obrigatório de 25% sobre o lucro líquido ajustado na forma da lei. As ações preferenciais não têm direito a voto, mas tem direito a um dividendo fixo, não cumulativo de 12% ao ano sobre o equivalente ao seu valor nominal, ou seja, sobre o produto da divisão do Capital Social pelo número de ações existentes.

19. DIVIDENDOS

Foi aprovado pela Assembléia Geral de Acionistas realizada em 29/10/2010: (i) não aumentar o capital social com parte do lucro líquido do exercício e dos lucros acumulados, como proposto nas demonstrações financeiras; (ii) destinar ditos recursos para pagamento de um dividendo suplementar no montante de R\$ 990.000,00 (R\$ 0,08242018 por ação) a ser pago, juntamente com o anteriormente proposto nas Demonstrações Financeiras de 30/jun./2010 de R\$ 5.168.472,64 (R\$ 0,43028931 por ação). Desta forma o montante total do dividendo aprovado pela AGO/E, a ser pago até o dia 31/03/2011, ficou em R\$ 6.158.472,64, equivalentes a R\$ 0,51270949 por ação preferencial e ordinária. O cálculo foi efetuado da seguinte forma:

	<u>30/jun./10</u>
Lucro Líquido do Exercício	R\$ 5.502.967
(-) Reserva Legal Constituída	R\$ (275.148)
Base Cálculo dos Dividendos	R\$ 5.227.819
Realização da Reserva de Reavaliação	R\$ 930.654
Dividendos Mínimos (25%)	R\$ 1.306.955
Dividendo Inicialmente Destinado	R\$ 5.168.472
Dividendos Complementares	<u>R\$ 990.000</u>
Dividendos Total a Pagar	R\$ 6.158.473
(R\$ 0,51270949 por ação preferencial e ordinária)	

O valor consolidado de dividendos a pagar inclui R\$ 1.423.284 (US\$ 840.092), devidos pela empresa controlada a acionistas minoritários, que serão pagos na medida em que a empresa apresentar lucratividade que possibilite a liquidação.

20. INSTRUMENTOS FINANCEIROS

00953-9

PETTENATI SA IND TEXTIL

88.613.658/0001-10

06.01 - NOTAS EXPLICATIVAS

Os instrumentos financeiros da companhia estão basicamente representados na contabilidade pelas contas ativas de caixa, equivalentes de caixa e clientes, pelas contas passivas de fornecedores, instituições financeiras e contratos de mútuo, as quais estão avaliadas a valores justos de realização, tendo como base metodologias de avaliação estabelecidas nos contratos específicos.

Quanto aos fatores de risco de mercado que poderiam afetar os negócios, os mesmos estão apresentados da seguinte forma:

- Aplicações financeiras: estão distribuídas no mercado bancário em instituições tradicionais solidamente estabelecidas.
- Clientes: são adotados procedimentos de seletividade e análises para limites de créditos mantendo provisão suficiente para minimizar eventuais perdas,
- Riscos com taxa de câmbio: decorrem da possibilidade da companhia vir a incorrer em perdas ou ganhos por conta das flutuações nas cotações das moedas estrangeiras. Tais valores sujeitos a este risco estão representados:

- No Ativo, na conta de Clientes em 30/set./2010 por R\$1.040.575 (R\$ 260.361 em 30/jun./2010), na conta de Partes Relacionadas no valor de R\$ 560.208 (R\$ 534.872 em 30/jun./2010) e na conta Adiantamento a Fornecedores no valor de R\$ 915.139 (R\$ 806.211 em 30/jun./2010)
- No Passivo na conta de Fornecedores em 30/jun./2010 por R\$ 7.348.115 (30/jun./2010 por R\$ 7.490.136) e na conta de Partes Relacionadas no valor de R\$ 169.420.
- No consolidado, como a controlada de El Salvador é empresa que opera fora do país, os valores apresentados na Nota 14 (em moeda estrangeira) não possuem “*hedge*” cambial na controladora nem na controlada.

01.01 - IDENTIFICAÇÃO

1 - CÓDIGO CVM 00953-9	2 - DENOMINAÇÃO SOCIAL PETTENATI SA IND TEXTIL	3 - CNPJ 88.613.658/0001-10
---------------------------	---	--------------------------------

08.02 - BALANÇO PATRIMONIAL PASSIVO CONSOLIDADO (Reais)

1 - CÓDIGO	2 - DESCRIÇÃO	3 - 30/09/2010	4 - 30/06/2010
2	Passivo Total	256.371.797	258.300.076
2.01	Passivo Circulante	98.297.491	95.606.678
2.01.01	Empréstimos e Financiamentos	27.004.216	25.332.276
2.01.02	Debêntures	0	0
2.01.03	Fornecedores	40.777.283	41.493.071
2.01.04	Impostos, Taxas e Contribuições	6.089.220	4.410.524
2.01.04.01	Tributos s/Renda a Pagar	3.488.931	2.487.387
2.01.04.02	Outras Obrigações Tributárias	2.600.289	1.923.137
2.01.05	Dividendos a Pagar	7.581.757	7.516.251
2.01.06	Provisões	0	0
2.01.07	Dívidas com Pessoas Ligadas	0	0
2.01.08	Outros	16.845.015	16.854.556
2.01.08.01	Contribuições e Obrigações com Pessoal	12.290.528	11.815.065
2.01.08.02	Contas e Despesas a Pagar	4.554.487	5.039.491
2.02	Passivo Não Circulante	55.131.363	56.454.487
2.02.01	Passivo Exigível a Longo Prazo	55.131.363	56.454.487
2.02.01.01	Empréstimos e Financiamentos	38.580.240	38.077.663
2.02.01.02	Debêntures	0	0
2.02.01.03	Provisões	1.399.100	1.266.400
2.02.01.04	Dívidas com Pessoas Ligadas	2.552.156	3.151.084
2.02.01.05	Adiantamento para Futuro Aumento Capital	0	0
2.02.01.06	Outros	12.599.867	13.959.340
2.02.01.06.01	Fornecedores	12.239.193	13.721.225
2.02.01.06.02	Obrigações Tributárias	360.674	238.115
2.03	Resultados de Exercícios Futuros	0	0
2.04	Part. de Acionistas Não Controladores	5.767.745	7.359.933
2.05	Patrimônio Líquido	97.175.198	98.878.978
2.05.01	Capital Social Realizado	43.000.000	43.000.000
2.05.02	Reservas de Capital	5.955.177	5.955.177
2.05.02.01	Reserva de Incentivos Fiscais	753.244	753.244
2.05.02.02	Subvenção para Investimentos	5.201.933	5.201.933
2.05.03	Reservas de Reavaliação	6.834.402	6.859.623
2.05.03.01	Ativos Próprios	6.834.402	6.859.623
2.05.03.02	Controladas/Coligadas e Equiparadas	0	0
2.05.04	Reservas de Lucro	41.760.093	42.331.101
2.05.04.01	Legal	4.804.348	4.832.898
2.05.04.02	Estatutária	0	0
2.05.04.03	Para Contingências	0	0
2.05.04.04	De Lucros a Realizar	0	0
2.05.04.05	Retenção de Lucros	0	0
2.05.04.06	Especial p/ Dividendos Não Distribuídos	0	0

01.01 - IDENTIFICAÇÃO

1 - CÓDIGO CVM 00953-9	2 - DENOMINAÇÃO SOCIAL PETTENATI SA IND TEXTIL	3 - CNPJ 88.613.658/0001-10
---------------------------	---	--------------------------------

08.02 - BALANÇO PATRIMONIAL PASSIVO CONSOLIDADO (Reais)

1 - CÓDIGO	2 - DESCRIÇÃO	3 -30/09/2010	4 -30/06/2010
2.05.04.07	Outras Reservas de Lucro	36.955.745	37.498.203
2.05.04.07.01	Reserva para Aumento de Capital	36.955.745	37.498.203
2.05.05	Ajustes de Avaliação Patrimonial	(71.361)	733.077
2.05.05.01	Ajustes de Títulos e Valores Mobiliários	0	0
2.05.05.02	Ajustes Acumulados de Conversão	(71.361)	733.077
2.05.05.03	Ajustes de Combinação de Negócios	0	0
2.05.06	Lucros/Prejuízos Acumulados	(303.113)	0
2.05.07	Adiantamento para Futuro Aumento Capital	0	0

01.01 - IDENTIFICAÇÃO

1 - CÓDIGO CVM	2 - DENOMINAÇÃO SOCIAL	3 - CNPJ
00953-9	PETTENATI SA IND TEXTIL	88.613.658/0001-10

09.01 - DEMONSTRAÇÃO DO RESULTADO CONSOLIDADO (Reais)

1 - CÓDIGO	2 - DESCRIÇÃO	3 - 01/07/2010 a 30/09/2010	4 - 01/07/2010 a 30/09/2010	5 - 01/07/2009 a 30/09/2009	6 - 01/07/2009 a 30/09/2009
3.01	Receita Bruta de Vendas e/ou Serviços	92.302.285	92.302.285	89.045.837	89.045.837
3.02	Deduções da Receita Bruta	(17.214.376)	(17.214.376)	(18.974.426)	(18.974.426)
3.03	Receita Líquida de Vendas e/ou Serviços	75.087.909	75.087.909	70.071.411	70.071.411
3.04	Custo de Bens e/ou Serviços Vendidos	(63.757.452)	(63.757.452)	(58.629.148)	(58.629.148)
3.05	Resultado Bruto	11.330.457	11.330.457	11.442.263	11.442.263
3.06	Despesas/Receitas Operacionais	(11.816.924)	(11.816.924)	(8.182.366)	(8.182.366)
3.06.01	Com Vendas	(6.211.504)	(6.211.504)	(5.970.706)	(5.970.706)
3.06.01.01	Salários e Encargos	(856.248)	(856.248)	(730.766)	(730.766)
3.06.01.02	Comissões	(2.587.402)	(2.587.402)	(2.575.432)	(2.575.432)
3.06.01.03	Fretes e Seguros	(1.355.056)	(1.355.056)	(1.480.231)	(1.480.231)
3.06.01.04	Publicidade	(453.234)	(453.234)	(296.316)	(296.316)
3.06.01.05	Materiais Consumidos	(340.420)	(340.420)	(326.766)	(326.766)
3.06.01.06	Depreciação	(47.916)	(47.916)	(93.046)	(93.046)
3.06.01.07	Comunicações	(72.670)	(72.670)	(50.988)	(50.988)
3.06.01.08	Outros	(498.558)	(498.558)	(417.161)	(417.161)
3.06.02	Gerais e Administrativas	(2.999.756)	(2.999.756)	(2.517.168)	(2.517.168)
3.06.02.01	Salários e Encargos	(1.458.307)	(1.458.307)	(1.179.817)	(1.179.817)
3.06.02.02	Depreciação	(78.614)	(78.614)	(159.471)	(159.471)
3.06.02.03	Honorários dos Administradores	(534.000)	(534.000)	(480.000)	(480.000)
3.06.02.04	Comunicações	(117.273)	(117.273)	(133.122)	(133.122)
3.06.02.05	Materiais Consumidos	(28.494)	(28.494)	(28.480)	(28.480)
3.06.02.06	Viagens e Estadas	(40.870)	(40.870)	(49.702)	(49.702)
3.06.02.07	Serviços de Terceiros	(241.609)	(241.609)	(98.763)	(98.763)
3.06.02.08	Impostos, Taxas e Multas	(28.664)	(28.664)	(46.086)	(46.086)
3.06.02.09	Seguros e Doações	(101.710)	(101.710)	(25.303)	(25.303)
3.06.02.10	Energia Elétrica	(60.208)	(60.208)	(46.961)	(46.961)
3.06.02.11	Associação de Classe	(29.775)	(29.775)	(25.637)	(25.637)

01.01 - IDENTIFICAÇÃO

1 - CÓDIGO CVM	2 - DENOMINAÇÃO SOCIAL	3 - CNPJ
00953-9	PETTENATI SA IND TEXTIL	88.613.658/0001-10

09.01 - DEMONSTRAÇÃO DO RESULTADO CONSOLIDADO (Reais)

1 - CÓDIGO	2 - DESCRIÇÃO	3 - 01/07/2010 a 30/09/2010	4 - 01/07/2010 a 30/09/2010	5 - 01/07/2009 a 30/09/2009	6 - 01/07/2009 a 30/09/2009
3.06.02.12	Manutenção do Imobilizado	(18.991)	(18.991)	(28.580)	(28.580)
3.06.02.13	Honorários Conselho Fiscal	(31.500)	(31.500)	(27.000)	(27.000)
3.06.02.14	Outros	(229.741)	(229.741)	(188.246)	(188.246)
3.06.03	Financeiras	(2.344.905)	(2.344.905)	146.442	146.442
3.06.03.01	Receitas Financeiras	2.998.387	2.998.387	3.718.251	3.718.251
3.06.03.02	Despesas Financeiras	(5.343.292)	(5.343.292)	(3.571.809)	(3.571.809)
3.06.04	Outras Receitas Operacionais	0	0	159.066	159.066
3.06.05	Outras Despesas Operacionais	(260.759)	(260.759)	0	0
3.06.06	Resultado da Equivalência Patrimonial	0	0	0	0
3.07	Resultado Operacional	(486.467)	(486.467)	3.259.897	3.259.897
3.08	Resultado Não Operacional	0	0	0	0
3.08.01	Receitas	0	0	0	0
3.08.02	Despesas	0	0	0	0
3.09	Resultado Antes Tributação/Participações	(486.467)	(486.467)	3.259.897	3.259.897
3.10	Provisão para IR e Contribuição Social	(1.001.545)	(1.001.545)	(1.916.006)	(1.916.006)
3.11	IR Diferido	(7.108)	(7.108)	0	0
3.12	Participações/Contribuições Estatutárias	0	0	0	0
3.12.01	Participações	0	0	0	0
3.12.02	Contribuições	0	0	0	0
3.13	Reversão dos Juros sobre Capital Próprio	0	0	0	0
3.14	Part. de Acionistas Não Controladores	1.166.786	1.166.786	1.396.646	1.396.646
3.15	Lucro/Prejuízo do Período	(328.334)	(328.334)	2.740.537	2.740.537
	NÚMERO AÇÕES, EX-TESOURARIA (Unidades)	12.011.622	12.011.622	12.011.622	12.011.622
	LUCRO POR AÇÃO (Reais)			0,22816	0,22816
	PREJUÍZO POR AÇÃO (Reais)	(0,02733)	(0,02733)		

01.01 - IDENTIFICAÇÃO

1 - CÓDIGO CVM 00953-9	2 - DENOMINAÇÃO SOCIAL PETTENATI SA IND TEXTIL	3 - CNPJ 88.613.658/0001-10
---------------------------	---	--------------------------------

09.01 - DEMONSTRAÇÃO DO RESULTADO CONSOLIDADO (Reais)

1 - CÓDIGO	2 - DESCRIÇÃO	3 - 01/07/2010 a 30/09/2010	4 - 01/07/2010 a 30/09/2010	5 - 01/07/2009 a 30/09/2009	6 - 01/07/2009 a 30/09/2009
------------	---------------	-----------------------------	-----------------------------	-----------------------------	-----------------------------

01.01 - IDENTIFICAÇÃO

1 - CÓDIGO CVM	2 - DENOMINAÇÃO SOCIAL	3 - CNPJ
00953-9	PETTENATI SA IND TEXTIL	88.613.658/0001-10

10.01 - DEMONSTRAÇÃO DO FLUXO DE CAIXA CONSOLIDADO - METODO INDIRETO (Reais)

1 - CÓDIGO	2 - DESCRIÇÃO	3 - 01/07/2010 a 30/09/2010	4 - 01/07/2010 a 30/09/2010	5 - 01/07/2009 a 30/09/2009	6 - 01/07/2009 a 30/09/2009
4.01	Caixa Líquido Atividades Operacionais	896.876	896.876	5.991.570	5.991.570
4.01.01	Caixa Gerado nas Operações	8.825.698	8.825.698	8.993.578	8.993.578
4.01.01.01	Lucro Líq. do Exerc. Antes do IR e CSLL	(486.467)	(486.467)	3.259.897	3.259.897
4.01.01.02	Depreciações e Amortizações	2.905.334	2.905.334	3.783.246	3.783.246
4.01.01.03	Juros Provisionados e não Pagos	1.238.037	1.238.037	738.546	738.546
4.01.01.04	Varição Cambial Provisionada	2.308.118	2.308.118	(61.580)	(61.580)
4.01.01.05	Participações de Minoritários nos Lucros	1.166.786	1.166.786	1.396.646	1.396.646
4.01.01.06	Provisões de Comissões s/Vendas	1.176.727	1.176.727	(76)	(76)
4.01.01.07	Provisão p/Perda na Realização de Invest	226.247	226.247	(13.735)	(13.735)
4.01.01.08	Rever. p/Ajuste de Estoque a Vlr. Merc.	105.338	105.338	(75.291)	(75.291)
4.01.01.09	Perda na Alienação de Invest/Imobilizado	4.013	4.013	43.327	43.327
4.01.01.10	Dividendos de Preferencialistas	146.379	146.379	0	0
4.01.01.11	Perdas/(Rever)no Recebimento de Créditos	35.186	35.186	(77.402)	(77.402)
4.01.02	Variações nos Ativos e Passivos	(7.928.822)	(7.928.822)	(3.002.008)	(3.002.008)
4.01.02.01	Contas a Receber de Clientes	142.680	142.680	1.836.002	1.836.002
4.01.02.02	Impostos a Recuperar	391.185	391.185	995.328	995.328
4.01.02.03	Outras Contas a Receber	461.153	461.153	(62.855)	(62.855)
4.01.02.04	Estoques	(4.664.038)	(4.664.038)	(1.407.056)	(1.407.056)
4.01.02.05	Despesas do Exercício Seguinte	201.545	201.545	99.581	99.581
4.01.02.06	Adiantamento a Fornecedores	(52.114)	(52.114)	(896.195)	(896.195)
4.01.02.07	Fornecedores	(4.020.647)	(4.020.647)	(3.422.522)	(3.422.522)
4.01.02.08	Contribuições e Obrigações com Pessoal	475.463	475.463	333.112	333.112
4.01.02.09	Obrigações Tributárias	791.879	791.879	364.547	364.547
4.01.02.10	Contas e Despesas a Pagar	(1.661.731)	(1.661.731)	411.160	411.160
4.01.02.11	Provisões p/Contingências	132.700	132.700	(72.397)	(72.397)
4.01.02.12	Imposto de Renda Retido na Fonte	(66.829)	(66.829)	(1.180.713)	(1.180.713)
4.01.02.13	Imposto de Renda e Contr. Social Pagos	(60.068)	(60.068)	0	0

01.01 - IDENTIFICAÇÃO

1 - CÓDIGO CVM 00953-9	2 - DENOMINAÇÃO SOCIAL PETTENATI SA IND TEXTIL	3 - CNPJ 88.613.658/0001-10
---------------------------	---	--------------------------------

10.01 - DEMONSTRAÇÃO DO FLUXO DE CAIXA CONSOLIDADO - METODO INDIRETO (Reais)

1 - CÓDIGO	2 - DESCRIÇÃO	3 -01/07/2010 a 30/09/2010	4 -01/07/2010 a 30/09/2010	5 - 01/07/2009 a 30/09/2009	6 - 01/07/2009 a 30/09/2009
4.01.03	Outros	0	0	0	0
4.02	Caixa Líquido Atividades de Investimento	(3.950.346)	(3.950.346)	(1.175.109)	(1.175.109)
4.02.01	Imposto a Recuperar de Longo Prazo	65.599	65.599	197.532	197.532
4.02.02	Depósitos Judiciais	(144.809)	(144.809)	(5.794)	(5.794)
4.02.03	Aquisições de Invest./Imobil./Intangível	(2.300.254)	(2.300.254)	(1.949.789)	(1.949.789)
4.02.04	Recebimentos por Venda de Invest./Imobil	21.306	21.306	0	0
4.02.05	Variação na Participação de Minoritários	(1.592.188)	(1.592.188)	582.942	582.942
4.03	Caixa Líquido Atividades Financiamento	3.003.711	3.003.711	(3.147.500)	(3.147.500)
4.03.01	Ingresso de Novos Empréstimos	7.835.500	7.835.500	0	0
4.03.02	Pagamento de Empréstimos	(4.232.861)	(4.232.861)	(2.984.287)	(2.984.287)
4.03.03	Empréstimos Pagos a Controladora	(598.928)	(598.928)	(163.213)	(163.213)
4.04	Variação Cambial s/ Caixa e Equivalentes	(174.213)	(174.213)	1.101.725	1.101.725
4.05	Aumento(Redução) de Caixa e Equivalentes	(223.972)	(223.972)	2.770.686	2.770.686
4.05.01	Saldo Inicial de Caixa e Equivalentes	18.201.280	18.201.280	31.185.085	31.185.085
4.05.02	Saldo Final de Caixa e Equivalentes	17.977.308	17.977.308	33.955.771	33.955.771

RELATÓRIO DA ADMINISTRAÇÃO

Em atendimento às disposições legais e societárias, a Companhia submete à apreciação dos Srs. Acionistas, o Relatório da Administração e as Demonstrações Financeiras relativos ao trimestre encerrado em 30 de setembro de 2010, acompanhados do Parecer dos Auditores Independentes. As demonstrações financeiras foram elaboradas de acordo com as práticas contábeis adotadas no Brasil com base na Lei das Sociedades por Ações, nas normas e pronunciamentos da Comissão de Valores Mobiliários (CVM) e pelo Instituto dos Auditores Independentes do Brasil (IBRACON).

1. CONTEXTO OPERACIONAL

A Pettenati é uma sociedade anônima de capital aberto, constituída em Junho de 1964, sediada em Caxias do Sul, Rio Grande do Sul, e tem por principal objetivo a fabricação de tecidos acabados em ponto de malha e confecções para o vestuário.

As linhas de produtos abrangem uma ampla variedade de tipos de tecidos tintos e estampados, com as mais diferentes fibras e combinações como “Softs”, “Plushs”, “Meia Malhas”, “Moletons”, Viscosos, Linha Esportiva, etc. A fabricação dos tecidos é realizada em duas unidades fabris, sendo uma no Brasil (em Caxias do Sul – RS) e outra em El Salvador (América Central), já as confecções são fabricadas na unidade matriz em Caxias do Sul – RS.

2. CONJUNTURA ECONÔMICA

O trimestre (Jul/10 a Set/10) apresentou a continuidade dos fatores restritivos verificados em períodos anteriores, destacando a acirrada concorrência interna e externa, a continuidade de importação de produtos têxteis asiáticos e a manutenção da valorização do Real.

No mercado interno, os principais fatores que continuaram contribuindo para esta situação “morna” de mercado foram a importação cada vez maior de artigos asiáticos a

00953-9

PETTENATI SA IND TEXTIL

88.613.658/0001-10

12.01 - COMENTÁRIO DO DESEMPENHO CONSOLIDADO NO TRIMESTRE

preços bem abaixo dos praticados internamente, o real super-valorizado (que facilita a importação) e a acirrada concorrência entre as tecelagens nacionais.

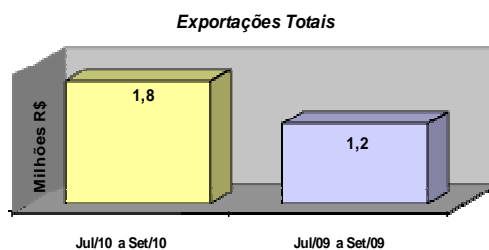
No cenário externo o nível de procura encontra-se abaixo do esperado para uma condição normal de negócios, visto que continua-se a observar a não concessão automática de licenças na importação por parte do governo Argentino.

3. CONTROLADORA

3.1 MERCADO E VENDAS

Mercado Externo: em que pese a continuidade na não concessão automática de licenças de importação por parte do governo Argentino e a valorização do Real, a companhia registrou exportações no valor de R\$ 1,8 milhões apresentando um acréscimo de 52,3% ante o exercício anterior.

O volume total de tecidos exportados foi de 72 mil kgs (41 mil kgs. no exercício anterior).



Mercado Interno: As vendas da companhia registraram o valor de R\$ 77,3 milhões com redução de 8,9% ante os R\$ 84,9 milhões do exercício anterior.

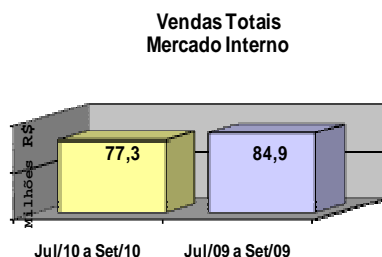
00953-9

PETTENATI SA IND TEXTIL

88.613.658/0001-10

12.01 - COMENTÁRIO DO DESEMPENHO CONSOLIDADO NO TRIMESTRE

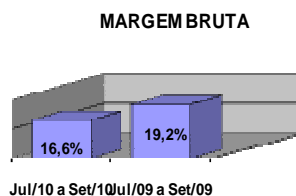
O volume total de tecidos comercializados foi de 1,8 milhões de kgs. (2,3 milhões de kgs no exercício anterior) e o volume de confecções foi de 779 mil peças (464 mil no exercício anterior).



3.2 RESULTADOS

O resultado negativo apresentado de 0,6% da receita líquida (4,1% positivos no mesmo trimestre do exercício anterior) foi reflexo das dificuldades verificadas na demanda e também da valorização do euro ante o dólar. Um fator que deve ser levado em consideração, quando da análise do resultado líquido, é o reflexo na equivalência patrimonial da valorização do euro, pois os financiamentos de máquinas da controlada em El Salvador são, na sua maioria, em euros. A valorização do euro ante o dólar verificada na controlada salvadorenha, no trimestre foi de 11,8%.

As margens brutas variaram de acordo com as possibilidades do mercado. A redução verificada no trimestre foi de 2,6 pontos percentuais registrando uma margem bruta total de 16,6% sobre a Receita Líquida. A margem operacional antes do resultado financeiro apresentou-se no patamar de 3,9% da receita líquida (7,6% no mesmo trimestre do exercício anterior).



00953-9

PETTENATI SA IND TEXTIL

88.613.658/0001-10

12.01 - COMENTÁRIO DO DESEMPENHO CONSOLIDADO NO TRIMESTRE

3.3 POSICIONAMENTO FINANCEIRO

Apresentamos a seguir, alguns indicadores financeiros verificados no exercício:

Indicadores	Em R\$ mil	
	Set/10	Jun/10
Superávit/(Endividamento) financeiro líquido	(3.361)	1.630
Endividamento financeiro total	14.790	12.735
Endividamento financeiro / Patrimônio Líquido	0,15	0,13
Patrimônio Líquido	98.372	99.539
Valor Patrimonial por ação	8,19	8,29

3.4 INVESTIMENTOS

A companhia investiu no trimestre R\$ 2,1 milhões na aquisição de máquinas e equipamentos e melhoria de instalações industriais visando a contínua modernização e diversificação do parque fabril.

3.5 RECURSOS HUMANOS

Encerramos o trimestre com 2.402 funcionários, ou seja, foram criadas 61 novas vagas no quadro funcional da companhia durante o período, devido principalmente a contínua implementação realizada na linha de confecções.

No campo assistencial, a Pettenati desempenha um importante papel no atendimento aos empregados e familiares, com plano de saúde, creche, assistência médica e odontológica, transporte e programa de alimentação ao trabalhador.

4. CONSOLIDADO

4.1 INDICADORES DE DESEMPENHO

Selecionamos abaixo, alguns indicadores importantes para a análise do desempenho da empresa:

12.01 - COMENTÁRIO DO DESEMPENHO CONSOLIDADO NO TRIMESTRE

Indicadores	(em R\$ mil)	
	Jul/10 a Set/10	Jul/09 a Set/09
Operacionais		
Receita Líquida	75.088	70.071
Receitas no Brasil	61.945	67.079
Receitas no exterior	13.143	2.992
Lucro Bruto	11.330	11.442
EBITDA	4.764	6.897
Lucro / (Prejuízo) Líquido	(328)	2.740
Lucro / (Prejuízo) por ação	(0,03)	0,23
Investimentos no Imobilizado/Investimentos	2.300	1.950
Patrimônio Líquido (em 30/06/2010)	97.175	98.879
Financeiros (em 30/06/2010)		
Endividamento financeiro líquido	47.607	45.209
Endividamento financeiro total	65.584	63.410
Endividamento financeiro / Patrimônio Líquido	0,67	0,64
Margens		
Margem Bruta	15,1%	16,3%
Margem EBITDA	6,3%	9,8%
Margem Líquida	(0,4%)	3,9%

4.2 MERCADO E VENDAS

O período ficou caracterizado pela dificuldade de uma maior inserção dos produtos no mercado internacional, ocasionada principalmente pelo ainda presente desaquecimento verificado na economia norte americana. Gradativamente a empresa vem conseguindo abrir novos mercados para suprir os problemas ocasionados pelo arrefecimento da demanda. Ao final do trimestre o resultado de tal tarefa já mostra resultados, as vendas consolidadas da companhia atingiram o montante de R\$ 92,3 milhões contra os R\$ 89,0 verificados no mesmo trimestre do exercício anterior, o volume de tecidos comercializados ficou na ordem de 2,5 milhões de kgs (2,5 milhões no mesmo trimestre do exercício anterior).

4.3 RESULTADOS

O resultado negativo apresentado de 0,4% da receita líquida (3,9% positivos no mesmo trimestre do exercício anterior) foi reflexo principalmente do arrefecimento da

00953-9

PETTENATI SA IND TEXTIL

88.613.658/0001-10

12.01 - COMENTÁRIO DO DESEMPENHO CONSOLIDADO NO TRIMESTRE

demanda e da valorização do Euro ante o dólar, em que pese o trabalho de abertura de novos mercados. As margens brutas consolidadas variaram de acordo com as possibilidades de mercado atingindo o percentual de 15,1% sobre a Receita Líquida (16,3% no mesmo trimestre do exercício anterior). A margem operacional antes do resultado financeiro apresentou-se no patamar de 2,5% da receita líquida (4,4% no mesmo trimestre do exercício anterior).

4.4 INVESTIMENTOS

A companhia investiu no exercício R\$ 2,3 milhões na aquisição de máquinas e equipamentos e melhoria de instalações industriais visando aprimorar e diversificar seus parques fabris, dando melhor competitividade aos produtos. Tais investimentos se deram principalmente na aquisição de máquinas e equipamentos com financiamento direto com fornecedores internacionais e prazos de pagamento de 2 a 5 anos.

4.5 RECURSOS HUMANOS

Encerramos o exercício com 2.892 funcionários no grupo, ou seja, foram criadas 54 novas vagas no quadro funcional, devido principalmente a contínua implementação realizada na linha de confecções e a ampliação da operação em El Salvador.

5. GERAÇÃO OPERACIONAL DE CAIXA - EBITDA

O EBITDA da controladora no exercício alcançou R\$ 3,8 milhões, 48,9% inferior ao do exercício anterior. Já o consolidado apresentou o valor de R\$ 4,8 milhões sendo 30,1% inferior ao apresentado no exercício anterior.

12.01 - COMENTÁRIO DO DESEMPENHO CONSOLIDADO NO TRIMESTRE

EBITDA (R\$ mil)	Controladora		Consolidado	
	Trimestre Jul/2010 a Set/2010	Trimestre Jul/2009 a Set/2009	Trimestre Jul/2010 a Set/2010	Trimestre Jul/2009 a Set/2009
Lucro bruto	10.281.776	12.882.297	11.330.457	11.442.263
Despesas com vendas	(5.335.680)	(5.763.024)	(6.211.504)	(5.970.706)
Despesas gerais e administrativas	(2.564.471)	(2.121.354)	(2.999.756)	(2.517.168)
Depreciação e amortizações	1.427.632	2.395.984	2.905.334	3.783.246
Outras Receitas/(Despesas) Operacionais	19.058	94.226	(260.759)	159.066
EBITDA	3.828.315	7.488.129	4.763.772	6.896.701

6. RELACIONAMENTO COM AUDITORES INDEPENDENTES

Com o objetivo de atender à Instrução CVM nº 381/2003, a empresa informa que a HLB Audilink Auditores e Consultores, prestadora dos serviços de auditoria externa à empresa, não prestou serviços de consultoria e assessoria durante o exercício.

7. AUMENTO DE CAPITAL E DIVIDENDOS

Na Assembléia Geral Ordinária e Extraordinária, realizada no dia 29 de outubro de 2010 foi aprovado:

- (i) não aumentar o capital social com parte do lucro líquido do exercício e dos lucros acumulados, como proposto nas demonstrações financeiras;
- (ii) destinar ditos recursos para pagamento de um dividendo suplementar no montante de R\$ 990.000,00 (R\$ 0,08242018 por ação) a ser pago, juntamente com o anteriormente proposto nas Demonstrações Financeiras de 30/jun./2010 de R\$ 5.168.472,64 (R\$ 0,43028931 por ação). Desta forma o montante total do dividendo aprovado pela AGO/E, a ser pago até o dia 31/03/2011, ficou em R\$ 6.158.472,64, equivalentes a R\$ 0,51270949 por ação preferencial e ordinária.

00953-9

PETTENATI SA IND TEXTIL

88.613.658/0001-10

12.01 - COMENTÁRIO DO DESEMPENHO CONSOLIDADO NO TRIMESTRE

8. REMUNERAÇÃO DOS ADMINISTRADORES

O montante global anual é fixado pela Assembléia Geral para pagamento dos honorários dos administradores da Companhia. A maior remuneração individual fixa acumulada no trimestre para o Conselho de Administração somou R\$ 150,0 mil, a remuneração média foi de R\$ 49,5 mil e a menor foi de R\$ 24,0 mil. No Conselho Fiscal a remuneração individual no trimestre fixa foi de R\$ 10,5 mil. Na diretoria, a maior remuneração fixa individual acumulada no exercício foi de R\$ 120,0 mil, a média foi de R\$ 84,0 mil e a menor foi de R\$ 57,0 mil. Os membros do Conselho de Administração, Conselho Fiscal e Diretoria, não recebem remuneração variável.

9. AGRADECIMENTOS

Registramos nossos agradecimentos aos acionistas, colaboradores, clientes, fornecedores e instituições financeiras pelo posicionamento de parceria, apoio e colaboração demonstrados, em todos os momentos. Certamente esses são e sempre serão os fatores essenciais para a continuidade da trajetória de sucesso da empresa.

Caxias do Sul, 01 de Novembro de 2010.

A Administração

01.01 - IDENTIFICAÇÃO

1 - CÓDIGO CVM 00953-9	2 - DENOMINAÇÃO SOCIAL PETTENATI SA IND TEXTIL	3 - CNPJ 88.613.658/0001-10
---------------------------	---	--------------------------------

11.01 - DEMONSTRAÇÃO DAS MUTAÇÕES DO PATRIMÔNIO LÍQUIDO CONSOLIDADO DE 01/07/2010 a 30/09/2010 (Reais)

1 - CÓDIGO	2 - DESCRIÇÃO	3 - CAPITAL SOCIAL	4 - RESERVAS DE CAPITAL	5 - RESERVAS DE REAVALIAÇÃO	6 - RESERVAS DE LUCRO	7 - LUCROS/ PREJUÍZOS ACUMULADOS	8 - AJUSTES DE AVALIAÇÃO PATRIMONIAL	9 - TOTAL PATRIMÔNIO LÍQUIDO
5.01	Saldo Inicial	43.000.000	5.955.177	6.859.623	42.331.101	0	733.077	98.878.978
5.02	Ajustes de Exercícios Anteriores	0	0	0	0	0	0	0
5.03	Saldo Ajustado	43.000.000	5.955.177	6.859.623	42.331.101	0	733.077	98.878.978
5.04	Lucro / Prejuízo do Período	0	0	0	0	(328.334)	0	(328.334)
5.05	Destinações	0	0	0	0	0	0	0
5.05.01	Dividendos	0	0	0	0	0	0	0
5.05.02	Juros sobre Capital Próprio	0	0	0	0	0	0	0
5.05.03	Outras Destinações	0	0	0	0	0	0	0
5.06	Realização de Reservas de Lucros	0	0	(25.221)	0	25.221	0	0
5.07	Ajustes de Avaliação Patrimonial	0	0	0	(571.008)	0	(804.438)	(1.375.446)
5.07.01	Ajustes de Títulos e Valores Mobiliários	0	0	0	0	0	0	0
5.07.02	Ajustes Acumulados de Conversão	0	0	0	(571.008)	0	(804.438)	(1.375.446)
5.07.03	Ajustes de Combinação de Negócios	0	0	0	0	0	0	0
5.08	Aumento/Redução do Capital Social	0	0	0	0	0	0	0
5.09	Constituição/Realização Reservas Capital	0	0	0	0	0	0	0
5.10	Ações em Tesouraria	0	0	0	0	0	0	0
5.11	Outras Transações de Capital	0	0	0	0	0	0	0
5.12	Outros	0	0	0	0	0	0	0
5.13	Saldo Final	43.000.000	5.955.177	6.834.402	41.760.093	(303.113)	(71.361)	97.175.198

01.01 - IDENTIFICAÇÃO

1 - CÓDIGO CVM 00953-9	2 - DENOMINAÇÃO SOCIAL PETTENATI SA IND TEXTIL	3 - CNPJ 88.613.658/0001-10
---------------------------	---	--------------------------------

ÍNDICE

GRUPO	QUADRO	DESCRIÇÃO	PÁGINA
01	01	IDENTIFICAÇÃO	1
01	02	SEDE	1
01	03	DIRETOR DE RELAÇÕES COM INVESTIDORES (Endereço para Correspondência com a Companhia)	1
01	04	REFERÊNCIA DO ITR	1
01	05	COMPOSIÇÃO DO CAPITAL SOCIAL	2
01	06	CARACTERÍSTICAS DA EMPRESA	2
01	07	SOCIEDADES NÃO INCLUÍDAS NAS DEMONSTRAÇÕES FINANCEIRAS CONSOLIDADAS	2
01	08	PROVENTOS EM DINHEIRO	2
01	09	CAPITAL SOCIAL SUBSCRITO E ALTERAÇÕES NO EXERCÍCIO SOCIAL EM CURSO	4
01	10	DIRETOR DE RELAÇÕES COM INVESTIDORES	4
02	01	BALANÇO PATRIMONIAL ATIVO	5
02	02	BALANÇO PATRIMONIAL PASSIVO	7
03	01	DEMONSTRAÇÃO DO RESULTADO	9
04	01	04 - DEMONSTRAÇÃO DO FLUXO DE CAIXA	12
05	01	05 - DEMONSTRAÇÃO DAS MUTAÇÕES DO PATRIMÔNIO LÍQUIDO DE 01/07/2010 a 30/09/2010	14
05	02	05 - DEMONSTRAÇÃO DAS MUTAÇÕES DO PATRIMÔNIO LÍQUIDO DE 01/07/2010 a 30/09/2010	15
08	01	BALANÇO PATRIMONIAL ATIVO CONSOLIDADO	16
08	02	BALANÇO PATRIMONIAL PASSIVO CONSOLIDADO	18
09	01	DEMONSTRAÇÃO DO RESULTADO CONSOLIDADO	20
10	01	10.01 - DEMONSTRAÇÃO DO FLUXO DE CAIXA CONSOLIDADO	23
11	01	11 - DEMONSTRAÇÃO DAS MUTAÇÕES DO PATRIMÔNIO LÍQUIDO CONSOLIDADO DE 01/07/2010 a 30/09/2010	25
11	02	11 - DEMONSTRAÇÃO DAS MUTAÇÕES DO PATRIMÔNIO LÍQUIDO CONSOLIDADO DE 01/07/2010 a 30/09/2010	26
06	01	NOTAS EXPLICATIVAS	27
07	01	COMENTÁRIO DO DESEMPENHO DA COMPANHIA NO TRIMESTRE	42
12	01	COMENTÁRIO DO DESEMPENHO CONSOLIDADO NO TRIMESTRE	43
13	01	PARTICIPAÇÃO EM SOCIEDADES CONTROLADAS E/OU COLIGADAS	51
21	01	RELATÓRIO DA REVISÃO ESPECIAL	52
		PETTENATI CENTROAMERICA S.A. DE C.V.	/52

01.01 - IDENTIFICAÇÃO

1 - CÓDIGO CVM 00953-9	2 - DENOMINAÇÃO SOCIAL PETTENATI SA IND TEXTIL	3 - CNPJ 88.613.658/0001-10
---------------------------	---	--------------------------------

11.02 - DEMONSTRAÇÃO DAS MUTAÇÕES DO PATRIMÔNIO LÍQUIDO CONSOLIDADO DE 01/07/2010 a 30/09/2010 (Reais)

1 - CÓDIGO	2 - DESCRIÇÃO	3 - CAPITAL SOCIAL	4 - RESERVAS DE CAPITAL	5 - RESERVAS DE REAValiaÇÃO	6 - RESERVAS DE LUCRO	7 - LUCROS/ PREJUÍZOS ACUMULADOS	8 - AJUSTES DE AVALIAÇÃO PATRIMONIAL	9 - TOTAL PATRIMÔNIO LÍQUIDO
5.01	Saldo Inicial	43.000.000	5.955.177	6.859.623	42.331.101	0	733.077	98.878.978
5.02	Ajustes de Exercícios Anteriores	0	0	0	0	0	0	0
5.03	Saldo Ajustado	43.000.000	5.955.177	6.859.623	42.331.101	0	733.077	98.878.978
5.04	Lucro / Prejuízo do Período	0	0	0	0	(328.334)	0	(328.334)
5.05	Destinações	0	0	0	0	0	0	0
5.05.01	Dividendos	0	0	0	0	0	0	0
5.05.02	Juros sobre Capital Próprio	0	0	0	0	0	0	0
5.05.03	Outras Destinações	0	0	0	0	0	0	0
5.06	Realização de Reservas de Lucros	0	0	(25.221)	0	25.221	0	0
5.07	Ajustes de Avaliação Patrimonial	0	0	0	(571.008)	0	(804.438)	(1.375.446)
5.07.01	Ajustes de Títulos e Valores Mobiliários	0	0	0	0	0	0	0
5.07.02	Ajustes Acumulados de Conversão	0	0	0	(571.008)	0	(804.438)	(1.375.446)
5.07.03	Ajustes de Combinação de Negócios	0	0	0	0	0	0	0
5.08	Aumento/Redução do Capital Social	0	0	0	0	0	0	0
5.09	Constituição/Realização Reservas Capital	0	0	0	0	0	0	0
5.10	Ações em Tesouraria	0	0	0	0	0	0	0
5.11	Outras Transações de Capital	0	0	0	0	0	0	0
5.12	Outros	0	0	0	0	0	0	0
5.13	Saldo Final	43.000.000	5.955.177	6.834.402	41.760.093	(303.113)	(71.361)	97.175.198

00953-9

PETTENATI SA IND TEXTIL

88.613.658/0001-10

07.01 - COMENTÁRIO DO DESEMPENHO DA COMPANHIA NO TRIMESTRE

- Vide relatório de desempenho consolidado.

01.01 - IDENTIFICAÇÃO

1 - CÓDIGO CVM 00953-9	2 - DENOMINAÇÃO SOCIAL PETTENATI SA IND TEXTIL	3 - CNPJ 88.613.658/0001-10
---------------------------	---	--------------------------------

09.01 - PARTICIPAÇÕES EM SOCIEDADES CONTROLADAS E/OU COLIGADAS

1- ITEM	2 - RAZÃO SOCIAL DA CONTROLADA/COLIGADA	3 - CNPJ	4 - CLASSIFICAÇÃO	5 - % PARTICIPAÇÃO NO CAPITAL DA INVESTIDA	6 - % PATRIMÔNIO LÍQUIDO DA INVESTIDORA
7 - TIPO DE EMPRESA		8 - NÚMERO DE AÇÕES DETIDAS NO TRIMESTRE ATUAL (Unidades)	9 - NÚMERO DE AÇÕES DETIDAS NO TRIMESTRE ANTERIOR (Unidades)		
01	PETTENATI CENTROAMERICA S.A. DE C.V.	. . / -	FECHADA CONTROLADA	65,45	11,09
	EMPRESA COMERCIAL, INDUSTRIAL E OUTRAS		1.112.000		1.112.000

21.01 - RELATÓRIO DA REVISÃO ESPECIAL - SEM RESSALVA



A world organization of accounting firms and business advisers

RELATÓRIO DOS AUDITORES INDEPENDENTES SOBRE REVISÃO LIMITADA

Eldorado do Sul, 11 de novembro de 2010.

Ilmos. Srs.
ADMINISTRADORES E ACIONISTAS DA
PETTENATI S.A. INDÚSTRIA TÊXTIL
Caxias do Sul - RS

- 1) Efetuamos uma revisão limitada das Informações Trimestrais (ITRs) da PETTENATI S.A. INDÚSTRIA TÊXTIL, referentes ao trimestre findo em 30 de setembro de 2010, compreendendo o balanço patrimonial, as demonstrações do resultado, das mutações do patrimônio líquido e dos fluxos de caixa, da controladora e consolidado, as notas explicativas, o relatório de desempenho e as informações relevantes, relativas ao período findo naquela data, elaborados sob a responsabilidade de sua administração.
- 2) Nossa revisão, considerando o mencionado no parágrafo 3 seguinte, foi efetuada de acordo com as normas específicas estabelecidas pelo Ibracon - Instituto dos Auditores Independentes do Brasil e consistiu, principalmente, em: (a) indagação e discussão com os administradores responsáveis pela área contábil, financeira e operacional da empresa e de sua controlada, quanto aos principais critérios adotados na elaboração das Informações Trimestrais; e (b) revisão das informações e dos eventos subsequentes que tenham, ou possam vir a ter, efeitos relevantes sobre a posição financeira e as operações da empresa e de sua controlada.
- 3) A empresa possui investimento permanente em controlada no exterior, Pettenati Centro América S.A. de C.V., avaliado pelo método da equivalência patrimonial e participante do balanço consolidado, cujas demonstrações contábeis são certificadas por outros auditores independentes.
- 4) Baseados em nossa revisão limitada, e na certificação de outros auditores independentes, conforme descrito no parágrafo 3, não temos conhecimento de qualquer modificação relevante que deva ser feita nas demonstrações contábeis contidas nas Informações Trimestrais, referidas no parágrafo 1, para que estejam de acordo com as normas expedidas pela Comissão de Valores Mobiliários, aplicáveis à elaboração das Informações Trimestrais.
- 5) Conforme mencionado na nota explicativa nº 02, em 2009, foram aprovados pela CVM diversos Pronunciamentos, Interpretações e Orientações Técnicas emitidos pelo Comitê de Pronunciamentos Contábeis (CPC) com vigência para 2010, que alteraram as práticas contábeis adotadas no Brasil. Conforme facultado pela Deliberação CVM nº 603/09, a Administração da Companhia optou por apresentar suas Informações Trimestrais (ITR) utilizando as normas contábeis adotadas no Brasil até 31/dez/09, ou seja, não aplicou esses normativos com vigência para 2010. Conforme requerido pela citada Deliberação CVM nº 603/09, a Companhia divulgou esse fato na nota explicativa nº 02 às ITRs e a descrição das principais alterações que poderão ter impacto sobre as suas demonstrações financeiras do encerramento do exercício e os esclarecimentos das razões que impedem a apresentação da estimativa dos seus possíveis efeitos no patrimônio líquido e no resultado, como requerido pela Deliberação.
- 6) As demonstrações contábeis integrantes das informações trimestrais de 30 de setembro de 2010 apresentam a seguinte comparabilidade com as demonstrações contábeis do exercício anterior, que também foram alvo de nossa revisão limitada: balanço patrimonial comparado com o de 30 de junho de 2010; demonstração do resultado e demonstração dos fluxos de caixa, comparadas com o período de julho a setembro de 2009. Em ambos os casos, os pareceres de revisão limitada foram emitidos sem ressalvas.

NÉLSON CÂMARA DA SILVA
CONTADOR CRC/RS/23584/T/SP/S/RS
HLB AUDILINK & CIA. AUDITORES
CRC/RS-003688/T/SP/F/RS