

O REGISTRO NA CVM NÃO IMPLICA QUALQUER APRECIÇÃO SOBRE A COMPANHIA, SENDO OS SEUS ADMINISTRADORES RESPONSÁVEIS PELA VERACIDADE DAS INFORMAÇÕES PRESTADAS.

01.01 - IDENTIFICAÇÃO

1 - CÓDIGO CVM 00953-9	2 - DENOMINAÇÃO SOCIAL PETTENATI SA IND TEXTIL	3 - CNPJ 88.613.658/0001-10
4 - NIRE 43300003272		

01.02 - SEDE

1 - ENDEREÇO COMPLETO RS 122, KM 72		2 - BAIRRO OU DISTRITO Dist Industrial	
3 - CEP 95010-550	4 - MUNICÍPIO Caxias do Sul		5 - UF RS
6 - DDD 54	7 - TELEFONE 3227-1000	8 - TELEFONE 3227-7200	9 - TELEFONE -
10 - TELEX	11 - DDD 54	12 - FAX 3227-1880	13 - FAX -
14 - FAX -			
15 - E-MAIL conta@pettenati.com.br			

01.03 - DIRETOR DE RELAÇÕES COM INVESTIDORES (Endereço para Correspondência com a Companhia)

1 - NOME Cláudio José Rossi			
2 - ENDEREÇO COMPLETO RS 122, KM 72		3 - BAIRRO OU DISTRITO Dist Industrial	
4 - CEP 95010-550	5 - MUNICÍPIO Caxias do Sul		6 - UF RS
7 - DDD 54	8 - TELEFONE 3227-1000	9 - TELEFONE 3227-7200	10 - TELEFONE -
11 - TELEX	12 - DDD 54	13 - FAX 3227-1880	14 - FAX -
15 - FAX -			
16 - E-MAIL pettenati@pettenati.com.br			

01.04 - REFERÊNCIA / AUDITOR

EXERCÍCIO SOCIAL EM CURSO		TRIMESTRE ATUAL			TRIMESTRE ANTERIOR		
1 - INÍCIO	2 - TÉRMINO	3 - NÚMERO	4 - INÍCIO	5 - TÉRMINO	6 - NÚMERO	7 - INÍCIO	8 - TÉRMINO
01/07/2009	30/06/2010	1	01/07/2009	30/09/2009	4	01/04/2009	30/06/2009
9 - NOME/RAZÃO SOCIAL DO AUDITOR HLB Audilink & Cia de Auditores					10 - CÓDIGO CVM 00705-6		
11 - NOME DO RESPONSÁVEL TÉCNICO Nélson Câmara da Silva					12 - CPF DO RESP. TÉCNICO 010.953.820-04		

01.01 - IDENTIFICAÇÃO

1 - CÓDIGO CVM 00953-9	2 - DENOMINAÇÃO SOCIAL PETTENATI SA IND TEXTIL	3 - CNPJ 88.613.658/0001-10
---------------------------	---	--------------------------------

01.05 - COMPOSIÇÃO DO CAPITAL SOCIAL

Número de Ações (Unidades)	1 - TRIMESTRE ATUAL 30/09/2009	2 - TRIMESTRE ANTERIOR 30/06/2009	3 - IGUAL TRIMESTRE EX. ANTERIOR 30/09/2008
Do Capital Integralizado			
1 - Ordinárias	4.004.231	4.004.231	4.004.231
2 - Preferenciais	8.007.391	8.007.391	8.007.391
3 - Total	12.011.622	12.011.622	12.011.622
Em Tesouraria			
4 - Ordinárias	0	0	0
5 - Preferenciais	0	0	0
6 - Total	0	0	0

01.06 - CARACTERÍSTICAS DA EMPRESA

1 - TIPO DE EMPRESA Empresa Comercial, Industrial e Outras
2 - TIPO DE SITUAÇÃO Operacional
3 - NATUREZA DO CONTROLE ACIONÁRIO Privada Nacional
4 - CÓDIGO ATIVIDADE 1050 - Têxtil e Vestuário
5 - ATIVIDADE PRINCIPAL Fabricação de Tecidos de Malha
6 - TIPO DE CONSOLIDADO Total
7 - TIPO DO RELATÓRIO DOS AUDITORES Sem Ressalva

01.07 - SOCIEDADES NÃO INCLUÍDAS NAS DEMONSTRAÇÕES FINANCEIRAS CONSOLIDADAS

1 - ITEM	2 - CNPJ	3 - DENOMINAÇÃO SOCIAL
----------	----------	------------------------

01.08 - PROVENTOS EM DINHEIRO DELIBERADOS E/OU PAGOS DURANTE E APÓS O TRIMESTRE

1 - ITEM	2 - EVENTO	3 - APROVAÇÃO	4 - PROVENTO	5 - INÍCIO PGTO.	6 - ESPÉCIE E CLASSE DE AÇÃO	7 - VALOR DO PROVENTO P/ AÇÃO
01	AGO/E	25/10/2007	Dividendo	23/11/2007	ON	0,0039799140
02	AGO/E	25/10/2007	Dividendo	23/11/2007	PN	0,0039799140
03	AGO/E	25/06/2009	Dividendo	25/06/2009	ON	0,3746371639
04	AGO/E	25/06/2009	Dividendo	25/06/2009	PN	0,3746371639
05	AGO/E	29/10/2009	Dividendo		ON	0,4145984600
06	AGO/E	29/10/2009	Dividendo		PN	0,4145984600

01.01 - IDENTIFICAÇÃO

1 - CÓDIGO CVM 00953-9	2 - DENOMINAÇÃO SOCIAL PETTENATI SA IND TEXTIL	3 - CNPJ 88.613.658/0001-10
---------------------------	---	--------------------------------

05.01 - DEMONSTRAÇÃO DAS MUTAÇÕES DO PATRIMÔNIO LÍQUIDO DE 01/07/2009 a 30/09/2009 (Reais)

1 - CÓDIGO	2 - DESCRIÇÃO	3 - CAPITAL SOCIAL	4 - RESERVAS DE CAPITAL	5 - RESERVAS DE REAValiaÇÃO	6 - RESERVAS DE LUCRO	7 - LUCROS/ PREJUÍZOS ACUMULADOS	8 - AJUSTES DE AVALIAÇÃO PATRIMONIAL	9 - TOTAL PATRIMÔNIO LÍQUIDO
5.01	Saldo Inicial	43.000.000	5.955.177	7.790.279	42.716.027	0	1.294.175	100.755.658
5.02	Ajustes de Exercícios Anteriores	0	0	0	0	0	0	0
5.03	Saldo Ajustado	43.000.000	5.955.177	7.790.279	42.716.027	0	1.294.175	100.755.658
5.04	Lucro / Prejuízo do Período	0	0	0	0	2.740.537	0	2.740.537
5.05	Destinações	0	0	0	0	0	0	0
5.05.01	Dividendos	0	0	0	0	0	0	0
5.05.02	Juros sobre Capital Próprio	0	0	0	0	0	0	0
5.05.03	Outras Destinações	0	0	0	0	0	0	0
5.06	Realização de Reservas de Lucros	0	0	(232.664)	0	232.664	0	0
5.07	Ajustes de Avaliação Patrimonial	0	0	0	0	0	(820.602)	(820.602)
5.07.01	Ajustes de Títulos e Valores Mobiliários	0	0	0	0	0	0	0
5.07.02	Ajustes Acumulados de Conversão	0	0	0	0	0	(820.602)	(820.602)
5.07.03	Ajustes de Combinação de Negócios	0	0	0	0	0	0	0
5.08	Aumento/Redução do Capital Social	0	0	0	0	0	0	0
5.09	Constituição/Realização Reservas Capital	0	0	0	0	0	0	0
5.10	Ações em Tesouraria	0	0	0	0	0	0	0
5.11	Outras Transações de Capital	0	0	0	0	0	0	0
5.12	Outros	0	0	0	0	0	0	0
5.13	Saldo Final	43.000.000	5.955.177	7.557.615	42.716.027	2.973.201	473.573	102.675.593

01.01 - IDENTIFICAÇÃO

1 - CÓDIGO CVM	2 - DENOMINAÇÃO SOCIAL	3 - CNPJ
00953-9	PETTENATI SA IND TEXTIL	88.613.658/0001-10

09.01 - DEMONSTRAÇÃO DO RESULTADO CONSOLIDADO (Reais)

1 - CÓDIGO	2 - DESCRIÇÃO	3 - 01/07/2009 a 30/09/2009	4 - 01/07/2009 a 30/09/2009	5 - 01/07/2008 a 30/09/2008	6 - 01/07/2008 a 30/09/2008
3.01	Receita Bruta de Vendas e/ou Serviços	89.045.837	89.045.837	89.516.224	89.516.224
3.02	Deduções da Receita Bruta	(18.974.426)	(18.974.426)	(19.305.502)	(19.305.502)
3.03	Receita Líquida de Vendas e/ou Serviços	70.071.411	70.071.411	70.210.722	70.210.722
3.04	Custo de Bens e/ou Serviços Vendidos	(58.629.148)	(58.629.148)	(56.058.210)	(56.058.210)
3.05	Resultado Bruto	11.442.263	11.442.263	14.152.512	14.152.512
3.06	Despesas/Receitas Operacionais	(8.182.366)	(8.182.366)	(8.523.188)	(8.523.188)
3.06.01	Com Vendas	(5.970.706)	(5.970.706)	(6.472.307)	(6.472.307)
3.06.01.01	Salários e Encargos	(730.766)	(730.766)	(688.973)	(688.973)
3.06.01.02	Comissões	(2.575.432)	(2.575.432)	(2.905.801)	(2.905.801)
3.06.01.03	Fretes e Seguros	(1.480.231)	(1.480.231)	(1.638.721)	(1.638.721)
3.06.01.04	Publicidade	(296.316)	(296.316)	(230.146)	(230.146)
3.06.01.05	Materiais Consumidos	(326.766)	(326.766)	(258.219)	(258.219)
3.06.01.06	Depreciação	(93.046)	(93.046)	(83.133)	(83.133)
3.06.01.07	Comunicações	(50.988)	(50.988)	(41.510)	(41.510)
3.06.01.08	Outros	(417.161)	(417.161)	(625.804)	(625.804)
3.06.02	Gerais e Administrativas	(2.517.168)	(2.517.168)	(2.400.169)	(2.400.169)
3.06.02.01	Salários e Encargos	(1.179.817)	(1.179.817)	(916.039)	(916.039)
3.06.02.02	Depreciação	(159.471)	(159.471)	(135.536)	(135.536)
3.06.02.03	Honorários dos Administradores	(480.000)	(480.000)	(480.000)	(480.000)
3.06.02.04	Comunicações	(133.122)	(133.122)	(78.046)	(78.046)
3.06.02.05	Materiais Consumidos	(28.480)	(28.480)	(25.938)	(25.938)
3.06.02.06	Viagens e Estadas	(49.702)	(49.702)	(52.531)	(52.531)
3.06.02.07	Serviços de Terceiros	(98.763)	(98.763)	(294.141)	(294.141)
3.06.02.08	Impostos, Taxas e Multas	(46.086)	(46.086)	(41.008)	(41.008)
3.06.02.09	Seguros e Doações	(25.303)	(25.303)	(30.131)	(30.131)
3.06.02.10	Energia Elétrica	(46.961)	(46.961)	(19.502)	(19.502)
3.06.02.11	Associação de Classe	(25.637)	(25.637)	(30.053)	(30.053)

01.01 - IDENTIFICAÇÃO

1 - CÓDIGO CVM	2 - DENOMINAÇÃO SOCIAL	3 - CNPJ
00953-9	PETTENATI SA IND TEXTIL	88.613.658/0001-10

09.01 - DEMONSTRAÇÃO DO RESULTADO CONSOLIDADO (Reais)

1 - CÓDIGO	2 - DESCRIÇÃO	3 - 01/07/2009 a 30/09/2009	4 - 01/07/2009 a 30/09/2009	5 - 01/07/2008 a 30/09/2008	6 - 01/07/2008 a 30/09/2008
3.06.02.12	Manutenção do Imobilizado	(28.580)	(28.580)	(3.510)	(3.510)
3.06.02.13	Material de Expediente	(3.093)	(3.093)	(30.137)	(30.137)
3.06.02.14	Jornais, Livros e Revistas	(14.655)	(14.655)	(13.841)	(13.841)
3.06.02.15	Honorários de Conselho Fiscal	(27.000)	(27.000)	(27.000)	(27.000)
3.06.02.16	Outros	(170.498)	(170.498)	(222.756)	(222.756)
3.06.03	Financeiras	146.442	146.442	211.508	211.508
3.06.03.01	Receitas Financeiras	3.718.251	3.718.251	3.533.162	3.533.162
3.06.03.02	Despesas Financeiras	(3.571.809)	(3.571.809)	(3.321.654)	(3.321.654)
3.06.04	Outras Receitas Operacionais	159.066	159.066	137.780	137.780
3.06.05	Outras Despesas Operacionais	0	0	0	0
3.06.06	Resultado da Equivalência Patrimonial	0	0	0	0
3.07	Resultado Operacional	3.259.897	3.259.897	5.629.324	5.629.324
3.08	Resultado Não Operacional	0	0	0	0
3.08.01	Receitas	0	0	0	0
3.08.02	Despesas	0	0	0	0
3.09	Resultado Antes Tributação/Participações	3.259.897	3.259.897	5.629.324	5.629.324
3.10	Provisão para IR e Contribuição Social	(1.916.006)	(1.916.006)	(2.267.965)	(2.267.965)
3.11	IR Diferido	0	0	0	0
3.12	Participações/Contribuições Estatutárias	0	0	0	0
3.12.01	Participações	0	0	0	0
3.12.02	Contribuições	0	0	0	0
3.13	Reversão dos Juros sobre Capital Próprio	0	0	0	0
3.14	Part. de Acionistas Não Controladores	1.396.646	1.396.646	0	0
3.15	Lucro/Prejuízo do Período	2.740.537	2.740.537	3.361.359	3.361.359

01.01 - IDENTIFICAÇÃO

1 - CÓDIGO CVM 00953-9	2 - DENOMINAÇÃO SOCIAL PETTENATI SA IND TEXTIL	3 - CNPJ 88.613.658/0001-10
---------------------------	---	--------------------------------

09.01 - DEMONSTRAÇÃO DO RESULTADO CONSOLIDADO (Reais)

1 - CÓDIGO	2 - DESCRIÇÃO	3 - 01/07/2009 a 30/09/2009	4 - 01/07/2009 a 30/09/2009	5 - 01/07/2008 a 30/09/2008	6 - 01/07/2008 a 30/09/2008
	NÚMERO AÇÕES, EX-TESOURARIA (Unidades)	12.011.622	12.011.622	12.011.622	12.011.622
	LUCRO POR AÇÃO (Reais)	0,22816	0,22816	0,27984	0,27984
	PREJUÍZO POR AÇÃO (Reais)				

01.01 - IDENTIFICAÇÃO

1 - CÓDIGO CVM -	2 - DENOMINAÇÃO SOCIAL	3 - CNPJ . . / -
---------------------	------------------------	---------------------

01.09 - CAPITAL SOCIAL SUBSCRITO E ALTERAÇÕES NO EXERCÍCIO SOCIAL EM CURSO

1- ITEM	2 - DATA DA ALTERAÇÃO	3 - VALOR DO CAPITAL SOCIAL (Reais)	4 - VALOR DA ALTERAÇÃO (Reais)	5 - ORIGEM DA ALTERAÇÃO	7 - QUANTIDADE DE AÇÕES EMITIDAS (Unidades)	8 - PREÇO DA AÇÃO NA EMISSÃO (Reais)
---------	-----------------------	--	-----------------------------------	-------------------------	--	---

01.10 - DIRETOR DE RELAÇÕES COM INVESTIDORES

1 - DATA 17/11/2009	2 - ASSINATURA
------------------------	----------------

01.01 - IDENTIFICAÇÃO

1 - CÓDIGO CVM 00953-9	2 - DENOMINAÇÃO SOCIAL PETTENATI SA IND TEXTIL	3 - CNPJ 88.613.658/0001-10
---------------------------	---	--------------------------------

02.01 - BALANÇO PATRIMONIAL ATIVO (Reais)

1 - CÓDIGO	2 - DESCRIÇÃO	3 - 30/09/2009	4 - 30/06/2009
1	Ativo Total	177.158.079	177.119.113
1.01	Ativo Circulante	117.308.935	116.421.654
1.01.01	Disponibilidades	27.015.171	24.853.173
1.01.01.01	Caixa e Equivalentes	27.015.171	24.853.173
1.01.02	Créditos	48.498.783	50.358.253
1.01.02.01	Clientes	48.498.783	50.358.253
1.01.02.01.01	Clientes	49.466.102	51.634.558
1.01.02.01.02	Prov. Créditos Liquidação Duvidosa	(967.319)	(1.276.305)
1.01.02.02	Créditos Diversos	0	0
1.01.03	Estoques	32.039.177	30.957.887
1.01.03.01	Produtos Acabados	11.127.690	11.336.780
1.01.03.02	Produtos em Elaboração	3.930.533	4.061.340
1.01.03.03	Matérias Primas	16.980.954	15.559.767
1.01.04	Outros	9.755.804	10.252.341
1.01.04.01	Adiantamento de Fornecedores	1.826.732	965.504
1.01.04.02	Outras Contas a Receber	247.564	226.314
1.01.04.03	Despesas do Exercício Seguinte	260.054	312.171
1.01.04.04	Impostos a Recuperar	6.259.885	5.994.259
1.01.04.05	Partes Relacionadas	1.161.569	2.754.093
1.02	Ativo Não Circulante	59.849.144	60.697.459
1.02.01	Ativo Realizável a Longo Prazo	1.602.204	1.522.508
1.02.01.01	Créditos Diversos	786.813	978.551
1.02.01.01.01	Impostos a Recuperar	724.833	922.365
1.02.01.01.02	Depósitos Judiciais	61.980	56.186
1.02.01.02	Créditos com Pessoas Ligadas	815.391	543.957
1.02.01.02.01	Com Coligadas e Equiparadas	0	0
1.02.01.02.02	Com Controladas	815.391	543.957
1.02.01.02.03	Com Outras Pessoas Ligadas	0	0
1.02.01.03	Outros	0	0
1.02.02	Ativo Permanente	58.246.940	59.174.951
1.02.02.01	Investimentos	8.456.383	7.835.913
1.02.02.01.01	Participações Coligadas/Equiparadas	0	0
1.02.02.01.02	Participações Coligadas/Equiparadas-Ágio	0	0
1.02.02.01.03	Participações em Controladas	8.347.787	7.741.052
1.02.02.01.04	Participações em Controladas - Ágio	0	0
1.02.02.01.05	Outros Investimentos	108.596	94.861
1.02.02.01.06	Participações em Inc. Fiscais	0	0
1.02.02.01.07	Outras Participações	0	0
1.02.02.02	Imobilizado	49.301.541	50.910.529
1.02.02.02.01	Máquinas e Equipamentos	29.519.466	30.745.800
1.02.02.02.02	Móveis e Utensílios	1.734.190	1.754.865

01.01 - IDENTIFICAÇÃO

1 - CÓDIGO CVM 00953-9	2 - DENOMINAÇÃO SOCIAL PETTENATI SA IND TEXTIL	3 - CNPJ 88.613.658/0001-10
---------------------------	---	--------------------------------

02.01 - BALANÇO PATRIMONIAL ATIVO (Reais)

1 - CÓDIGO	2 - DESCRIÇÃO	3 -30/09/2009	4 -30/06/2009
1.02.02.02.03	Computadores e Periféricos	687.318	660.378
1.02.02.02.04	Veículos	170.463	226.966
1.02.02.02.05	Instalações	2.994.116	3.043.459
1.02.02.02.06	Imóveis	14.113.932	14.479.061
1.02.02.02.07	Construções em Andamento	82.056	0
1.02.02.03	Intangível	489.016	428.509
1.02.02.03.01	Marcas e Patentes	96.305	94.132
1.02.02.03.02	Cessão de Uso de Software	392.711	334.377
1.02.02.04	Diferido	0	0

01.01 - IDENTIFICAÇÃO

1 - CÓDIGO CVM	2 - DENOMINAÇÃO SOCIAL	3 - CNPJ
00953-9	PETTENATI SA IND TEXTIL	88.613.658/0001-10

02.02 - BALANÇO PATRIMONIAL PASSIVO (Reais)

1 - CÓDIGO	2 - DESCRIÇÃO	3 - 30/09/2009	4 - 30/06/2009
2	Passivo Total	177.158.079	177.119.113
2.01	Passivo Circulante	68.084.176	67.587.385
2.01.01	Empréstimos e Financiamentos	4.927.810	5.818.848
2.01.02	Debêntures	0	0
2.01.03	Fornecedores	27.666.211	29.216.986
2.01.04	Impostos, Taxas e Contribuições	8.557.312	6.405.070
2.01.04.01	Tributos s/Renda a Pagar	5.013.196	3.097.190
2.01.04.02	Outras Obrigações Tributárias	3.544.116	3.307.880
2.01.05	Dividendos a Pagar	4.980.000	4.980.000
2.01.06	Provisões	0	0
2.01.07	Dívidas com Pessoas Ligadas	6.596.173	6.759.386
2.01.08	Outros	15.356.670	14.407.095
2.01.08.01	Contribuições e Obrigações com Pessoal	9.589.165	9.181.406
2.01.08.02	Contas e Despesas a Pagar	5.767.505	5.225.689
2.02	Passivo Não Circulante	6.398.310	8.776.070
2.02.01	Passivo Exigível a Longo Prazo	6.398.310	8.776.070
2.02.01.01	Empréstimos e Financiamentos	3.701.264	5.309.990
2.02.01.02	Debêntures	0	0
2.02.01.03	Provisões	0	0
2.02.01.04	Dívidas com Pessoas Ligadas	0	0
2.02.01.05	Adiantamento para Futuro Aumento Capital	0	0
2.02.01.06	Outros	2.697.046	3.466.080
2.02.01.06.01	Fornecedores	2.697.046	3.466.080
2.03	Resultados de Exercícios Futuros	0	0
2.05	Patrimônio Líquido	102.675.593	100.755.658
2.05.01	Capital Social Realizado	43.000.000	43.000.000
2.05.02	Reservas de Capital	5.955.177	5.955.177
2.05.02.01	Reserva de Incentivos Fiscais	753.244	753.244
2.05.02.02	Subvenção para Investimentos	5.201.933	5.201.933
2.05.03	Reservas de Reavaliação	7.557.615	7.790.279
2.05.03.01	Ativos Próprios	7.557.615	7.790.279
2.05.03.02	Controladas/Coligadas e Equiparadas	0	0
2.05.04	Reservas de Lucro	42.716.027	42.716.027
2.05.04.01	Legal	4.590.754	4.590.754
2.05.04.02	Estatutária	0	0
2.05.04.03	Para Contingências	0	0
2.05.04.04	De Lucros a Realizar	0	0
2.05.04.05	Retenção de Lucros	0	0
2.05.04.06	Especial p/ Dividendos Não Distribuídos	0	0
2.05.04.07	Outras Reservas de Lucro	38.125.273	38.125.273
2.05.04.07.01	Reserva para Aumento de Capital	38.125.273	38.125.273

01.01 - IDENTIFICAÇÃO

1 - CÓDIGO CVM 00953-9	2 - DENOMINAÇÃO SOCIAL PETTENATI SA IND TEXTIL	3 - CNPJ 88.613.658/0001-10
---------------------------	---	--------------------------------

02.02 - BALANÇO PATRIMONIAL PASSIVO (Reais)

1 - CÓDIGO	2 - DESCRIÇÃO	3 -30/09/2009	4 -30/06/2009
2.05.05	Ajustes de Avaliação Patrimonial	473.573	1.294.175
2.05.05.01	Ajustes de Títulos e Valores Mobiliários	0	0
2.05.05.02	Ajustes Acumulados de Conversão	473.573	1.294.175
2.05.05.03	Ajustes de Combinação de Negócios	0	0
2.05.06	Lucros/Prejuízos Acumulados	2.973.201	0
2.05.07	Adiantamento para Futuro Aumento Capital	0	0

01.01 - IDENTIFICAÇÃO

1 - CÓDIGO CVM	2 - DENOMINAÇÃO SOCIAL	3 - CNPJ
00953-9	PETTENATI SA IND TEXTIL	88.613.658/0001-10

03.01 - DEMONSTRAÇÃO DO RESULTADO (Reais)

1 - CÓDIGO	2 - DESCRIÇÃO	3 - 01/07/2009 a 30/09/2009	4 - 01/07/2009 a 30/09/2009	5 - 01/07/2008 a 30/09/2008	6 - 01/07/2008 a 30/09/2008
3.01	Receita Bruta de Vendas e/ou Serviços	86.041.473	86.041.473	89.516.224	89.516.224
3.02	Deduções da Receita Bruta	(18.962.345)	(18.962.345)	(19.305.502)	(19.305.502)
3.03	Receita Líquida de Vendas e/ou Serviços	67.079.128	67.079.128	70.210.722	70.210.722
3.04	Custo de Bens e/ou Serviços Vendidos	(54.196.831)	(54.196.831)	(56.058.210)	(56.058.210)
3.05	Resultado Bruto	12.882.297	12.882.297	14.152.512	14.152.512
3.06	Despesas/Receitas Operacionais	(8.225.754)	(8.225.754)	(8.523.188)	(8.523.188)
3.06.01	Com Vendas	(5.763.024)	(5.763.024)	(6.472.307)	(6.472.307)
3.06.01.01	Salários e Encargos	(647.019)	(647.019)	(688.973)	(688.973)
3.06.01.02	Comissões	(2.575.432)	(2.575.432)	(2.905.801)	(2.905.801)
3.06.01.03	Fretes e Seguros	(1.431.454)	(1.431.454)	(1.638.721)	(1.638.721)
3.06.01.04	Publicidade	(296.277)	(296.277)	(230.146)	(230.146)
3.06.01.05	Materiais Consumidos	(324.218)	(324.218)	(258.219)	(258.219)
3.06.01.06	Depreciação	(78.318)	(78.318)	(83.133)	(83.133)
3.06.01.07	Comunicações	(37.526)	(37.526)	(41.510)	(41.510)
3.06.01.11	Outros	(372.780)	(372.780)	(625.804)	(625.804)
3.06.02	Gerais e Administrativas	(2.121.354)	(2.121.354)	(2.400.169)	(2.400.169)
3.06.02.01	Salários e Encargos	(993.242)	(993.242)	(916.039)	(916.039)
3.06.02.02	Depreciação	(119.073)	(119.073)	(135.536)	(135.536)
3.06.02.03	Honorários dos Administradores	(480.000)	(480.000)	(480.000)	(480.000)
3.06.02.04	Comunicações	(109.759)	(109.759)	(78.046)	(78.046)
3.06.02.05	Materiais Consumidos	(19.660)	(19.660)	(25.938)	(25.938)
3.06.02.06	Viagens e Estadas	(46.683)	(46.683)	(52.531)	(52.531)
3.06.02.07	Serviços de Terceiros	(98.763)	(98.763)	(294.141)	(294.141)
3.06.02.08	Impostos, Taxas e Multas	(45.173)	(45.173)	(41.008)	(41.008)
3.06.02.09	Seguros e Doações	(25.303)	(25.303)	(30.131)	(30.131)
3.06.02.10	Energia Elétrica	(33.297)	(33.297)	(19.502)	(19.502)
3.06.02.11	Associação de Classe	(25.637)	(25.637)	(30.053)	(30.053)

01.01 - IDENTIFICAÇÃO

1 - CÓDIGO CVM	2 - DENOMINAÇÃO SOCIAL	3 - CNPJ
00953-9	PETTENATI SA IND TEXTIL	88.613.658/0001-10

03.01 - DEMONSTRAÇÃO DO RESULTADO (Reais)

1 - CÓDIGO	2 - DESCRIÇÃO	3 - 01/07/2009 a 30/09/2009	4 - 01/07/2009 a 30/09/2009	5 - 01/07/2008 a 30/09/2008	6 - 01/07/2008 a 30/09/2008
3.06.02.12	Manutenção do Imobilizado	(21.432)	(21.432)	(3.510)	(3.510)
3.06.02.13	Material de Expediente	(3.093)	(3.093)	(30.137)	(30.137)
3.06.02.14	Jornais, Livros e Revistas	(14.655)	(14.655)	(13.841)	(13.841)
3.06.02.15	Honorários Conselho Fiscal	(27.000)	(27.000)	(27.000)	(27.000)
3.06.02.16	Outros	(58.584)	(58.584)	(222.756)	(222.756)
3.06.03	Financeiras	1.018.049	1.018.049	211.508	211.508
3.06.03.01	Receitas Financeiras	2.976.185	2.976.185	3.533.162	3.533.162
3.06.03.02	Despesas Financeiras	(1.958.136)	(1.958.136)	(3.321.654)	(3.321.654)
3.06.04	Outras Receitas Operacionais	94.226	94.226	137.780	137.780
3.06.05	Outras Despesas Operacionais	0	0	0	0
3.06.06	Resultado da Equivalência Patrimonial	(1.453.651)	(1.453.651)	0	0
3.07	Resultado Operacional	4.656.543	4.656.543	5.629.324	5.629.324
3.08	Resultado Não Operacional	0	0	0	0
3.08.01	Receitas	0	0	0	0
3.08.02	Despesas	0	0	0	0
3.09	Resultado Antes Tributação/Participações	4.656.543	4.656.543	5.629.324	5.629.324
3.10	Provisão para IR e Contribuição Social	(1.916.006)	(1.916.006)	(2.267.965)	(2.267.965)
3.11	IR Diferido	0	0	0	0
3.12	Participações/Contribuições Estatutárias	0	0	0	0
3.12.01	Participações	0	0	0	0
3.12.02	Contribuições	0	0	0	0
3.13	Reversão dos Juros sobre Capital Próprio	0	0	0	0
3.15	Lucro/Prejuízo do Período	2.740.537	2.740.537	3.361.359	3.361.359

01.01 - IDENTIFICAÇÃO

1 - CÓDIGO CVM 00953-9	2 - DENOMINAÇÃO SOCIAL PETTENATI SA IND TEXTIL	3 - CNPJ 88.613.658/0001-10
---------------------------	---	--------------------------------

03.01 - DEMONSTRAÇÃO DO RESULTADO (Reais)

1 - CÓDIGO	2 - DESCRIÇÃO	3 - 01/07/2009 a 30/09/2009	4 - 01/07/2009 a 30/09/2009	5 - 01/07/2008 a 30/09/2008	6 - 01/07/2008 a 30/09/2008
	NÚMERO AÇÕES, EX-TESOURARIA (Unidades)	12.011.622	12.011.622	12.011.622	12.011.622
	LUCRO POR AÇÃO (Reais)	0,22816	0,22816	0,27984	0,27984
	PREJUÍZO POR AÇÃO (Reais)				

00953-9

PETTENATI SA IND TEXTIL

88.613.658/0001-10

06.01 - NOTAS EXPLICATIVAS

NOTAS EXPLICATIVAS DA ADMINISTRAÇÃO AS DEMONSTRAÇÕES CONTÁBEIS DE 30 DE SETEMBRO DE 2009

1 - CONTEXTO OPERACIONAL

A companhia tem por objeto a fabricação, comercialização e exportação de artigos de malharia, confecção e tecidos. Possui duas unidades industriais, localizadas em Caxias do Sul (RS), destinadas a tecelagem, tinturaria, confecção e acabamento.

Com o objetivo de alavancar negócios, de aproveitar acordos internacionais vigentes em outros países e visto as dificuldades de penetração dos produtos da companhia principalmente nos mercados europeu e norte americano, a companhia criou uma empresa controlada na República de El Salvador, destinada a fabricação e acabamento de tecidos. Tal parceria estratégica se deu com investidores internacionais onde a Companhia ficou com a exclusiva gestão dos negócios e participa com 51% do total de ações que correspondem a 98% das ações ordinárias da controlada.

2 - APRESENTAÇÃO DAS DEMONSTRAÇÕES CONTÁBEIS

As demonstrações financeiras foram elaboradas e estão sendo apresentadas de acordo com as práticas contábeis adotadas no Brasil, consubstanciadas nas disposições da Lei das Sociedades por Ações e normas da Comissão de Valores Mobiliários - CVM.

A apresentação das demonstrações contábeis de 30 de setembro de 2009 foi preparada de acordo com as novas práticas brasileiras, destacando-se o seguinte: balanço patrimonial e demonstração das mutações do patrimônio líquido comparados com os dados de 30 de junho de 2009 e a demonstração do resultado do exercício comparada com os dados de 30 de setembro de 2008.

Os dados de resultado do período findo em 30/set./08, apresentados para fins de comparação, foram ajustados às novas práticas contábeis contidas nas Leis 11.638/2007 e 11.941/2009. Tais ajustes consistiram na reclassificação das receitas e despesas financeiras embutidas nas operações de compras e vendas a prazo para as rubricas específicas, conforme está demonstrado abaixo.

	Resultado do Exercício 30/set./2008
Saldo originalmente apresentado	3.841.182
Ajustes da Lei 11.638/2007	
Ajuste a valor presente de clientes	(103.622)
Reversão líquida do Ajuste a valor presente de fornecedores	(62.618)
Ajuste a valor presente de partes relacionadas	(353.806)
Reversão líquida - ajuste a vlr. presente de fornecedores - reflexo nos estoques	40.223
Saldo Ajustado	3.361.359

00953-9

PETTENATI SA IND TEXTIL

88.613.658/0001-10

06.01 - NOTAS EXPLICATIVAS

NOTA 3 - PRÁTICAS CONTÁBEIS

a. Caixa e equivalentes de caixa

Incluem dinheiro em caixa, depósitos bancários, investimentos de curto prazo de alta liquidez e com risco insignificante de mudança de valor. Os investimentos de curto prazo de alta liquidez são classificados como ativos financeiros mensurados ao valor justo por meio do resultado, pois são mantidos para negociação ativa e freqüente. Os ganhos ou as perdas decorrentes de variações no valor justo de ativos financeiros mensurados ao valor justo por meio do resultado são apresentados na demonstração do resultado em "resultado financeiro" no período em que ocorrem.

b. Clientes

As contas a receber de clientes são avaliadas no momento inicial pelo valor presente. O valor presente é calculado com base no valor cobrado de encargos financeiros de cada operação, proporcionalizado pela quantidade de dias entre o vencimento e a data do balanço.

c. Provisão p/ Créditos de Liquidação Duvidosa

Foi constituída por valor estimado, com base em análise entendida como suficiente a cobertura de possíveis perdas na realização das contas a receber. A movimentação ocorrida no período foi a seguinte:

Provisão em 30/jun./09	1.276.305
Constituição no exercício	548.296
Baixas no exercício	857.282
Provisão em 30/set./09	967.319

d. Estoques

Os estoques de produtos prontos, em elaboração e as matérias-primas foram avaliados, respectivamente, pelos custos médios de produção e aquisição, os quais, líquidos dos impostos recuperados, não superam o valor realizável. Os estoques de produtos prontos com baixa rotatividade foram ajustados ao valores realizáveis, em função da política de preços adotada pela empresa para tais itens.

e. Demais ativos circulantes e realizáveis a longo prazo

São apresentados pelo valor líquido de realização.

00953-9

PETTENATI SA IND TEXTIL

88.613.658/0001-10

06.01 - NOTAS EXPLICATIVAS

f. Investimentos

Os investimentos em empresas controladas estão avaliados pelo método de equivalência patrimonial. Os demais investimentos estão contabilizados ao custo de aquisição, acrescido da correção monetária até 31/dez./95 e ajustados a valores de realização com base na cotação média de mercado dos ativos negociados em 30/set./09 e 30/jun./09.

g. Moeda estrangeira

Os ativos e passivos monetários em moedas estrangeiras foram convertidos para Reais pela taxa de câmbio da data de fechamento do balanço e as diferenças decorrentes de conversão de moeda foram reconhecidas no resultado do exercício. Para a subsidiária localizada no exterior, os ativos e passivos foram convertidos para Reais pela taxa de câmbio no fechamento do balanço.

h. Imobilizado

Os bens integrantes do imobilizado estão demonstrados ao custo de aquisição, acrescidos de correção monetária até 31/dez./95, sendo que os imóveis também estão acrescidos de reavaliação. As depreciações foram calculadas sobre os custos corrigidos e reavaliados, pelo método linear, à taxas estabelecidas em função do tempo de vida útil fixado por espécie de bens, conforme especificado na nota 12.

i. Intangível

Licenças adquiridas de programas de computador são capitalizadas e amortizadas ao longo de sua vida útil estimada, pelas taxas especificadas na nota 12. Os custos com a aquisição de marcas comerciais, licenças e direitos de exploração são capitalizados e amortizados usando-se o método linear ao longo das vidas úteis, pelas taxas demonstradas na nota 12.

j. Redução ao valor recuperável de ativos

O imobilizado e outros ativos não circulantes, inclusive os ativos intangíveis, são revistos anualmente para se identificar evidências de perdas não recuperáveis, ou ainda, sempre que eventos ou alterações nas circunstâncias indicarem que o valor contábil pode não ser recuperável. Quando este for o caso, o valor recuperável é calculado para verificar se há perda. Quando houver perda, ela é reconhecida pelo montante em que o valor contábil do ativo ultrapassa seu valor recuperável, que é o maior entre o preço líquido de venda e o valor em uso de um ativo.

k. Passivos circulantes e não circulantes

São demonstrados pelos valores exigíveis ou calculáveis, acrescidos, quando aplicável, dos encargos e variações monetárias/cambiais incorridas até a data dos balanços. Os fornecedores são avaliados no momento inicial pelo valor presente. O valor presente é

00953-9

PETTENATI SA IND TEXTIL

88.613.658/0001-10

06.01 - NOTAS EXPLICATIVAS

calculado com base na taxa média das aplicações financeiras verificada no período. Essa taxa em 30 de setembro de 2009 correspondia a 0,74% a.m.

l. Provisões

Uma provisão é reconhecida no balanço quando a companhia possui uma obrigação presente, legal ou constituída como resultado de um evento passado, e é provável que um recurso econômico seja requerido para saldar a obrigação. As provisões são registradas tendo como base as melhores estimativas do risco envolvido.

m. Benefícios a funcionários - Participação nos lucros

O reconhecimento dessa participação é usualmente efetuado quando do encerramento do exercício, momento em que o valor pode ser mensurado de maneira confiável pela Companhia.

n. Empréstimos e financiamentos

Os empréstimos e financiamentos tomados são reconhecidos inicialmente pelo valor justo, líquidos dos custos de transação. Em seguida, são apresentados pelo custo amortizado, isto é, acrescidos de encargos e juros proporcionais ao período incorrido.

o. Provisão para Imposto de Renda e Contribuição Social

Foi constituída à razão de 15% sobre o lucro real apurado no período de 01/jan. a 30/set., mais alíquota adicional de 10% sobre a parte deste lucro que excedeu a R\$ 180.000,00 no período, incluindo os valores destinados à aplicação em incentivos fiscais. A contribuição social foi calculada a razão de 9% sobre o lucro líquido ajustado do período.

p. Apuração do resultado

O resultado das operações é apurado em conformidade com o regime contábil de competência de exercício. A receita de venda dos produtos é reconhecida no resultado quando todos os riscos e benefícios inerentes ao produto são transferidos para o comprador. Uma receita só é reconhecida se há razoável certeza na sua realização.

4 - CRITÉRIOS DE CONSOLIDAÇÃO

As demonstrações contábeis consolidadas abrangem, além dos dados da controladora, a seguinte empresa controlada:

00953-9

PETTENATI SA IND TEXTIL

88.613.658/0001-10

06.01 - NOTAS EXPLICATIVAS

Empresa	Participação no Capital Total	Participação no Capital Votante
Pettenati Centro América S/A de C.V.	51,0%	98,0%

O processo de consolidação das contas patrimoniais e de resultados corresponde a soma dos saldos das contas do ativo, passivo, receitas e despesas, segundo sua natureza, complementados com a eliminação dos investimentos nas empresas controladas, dos saldos das contas entre as empresas incluídas na consolidação e dos lucros não realizados. As demonstrações contábeis da empresa controlada sediada no exterior foram convertidas para reais, com base na taxa corrente de venda do dólar americano vigente em 30 de setembro de 2009, sendo que esta segue os mesmos princípios contábeis da controladora.

A conciliação do lucro do exercício e do patrimônio líquido está demonstrada a seguir:

	Lucro do Exercício		Patrimônio Líquido	
	30/set./09	30/set./08	30/set./09	30/jun./09
Controladora	2.740.537	3.314.237	102.675.593	100.755.658
Eliminação de ganho auferido pela controladora em transações com controladas	-	-	(1.257.734)	(1.422.279)
Consolidado	2.740.537	3.314.237	101.417.859	99.333.379

5. CAIXA E EQUIVALENTES DE CAIXA

Descrição	Controladora		Consolidado	
	30/set./09	30/jun./09	30/set./09	30/jun./09
Caixa	50.471	60.029	58.472	68.811
Banco Conta Corrente	2.465.504	1.386.689	4.419.423	5.367.898
Aplicações de Liquidez Imediata	24.499.196	23.406.455	29.477.876	25.748.376
Total	27.015.171	24.853.173	33.955.771	31.185.085

Os caixas correspondem a bens numerários mantidos em moeda nacional. Os bancos contas corrente são as contas de livre movimentação mantidas com instituições financeiras. As aplicações financeiras são mantidas em bancos de primeira linha, podem ser resgatadas a qualquer momento sem prejuízo das taxas pactuadas com as instituições financeiras depositárias.

00953-9 PETTENATI SA IND TEXTIL 88.613.658/0001-10

06.01 - NOTAS EXPLICATIVAS

6. CLIENTES

Representam os créditos oriundos da venda de produtos a prazo. O valor presente é calculado com base nos encargos financeiros cobrados em cada operação e ajustado proporcionalmente até 30 de setembro de 2009.

Descrição	Controladora		Consolidado	
	30/set./09	30/jun./09	30/set./09	30/jun./09
Cientes no país	49.911.127	51.510.065	51.323.853	52.829.434
(-) Ajuste a Valor Presente	(636.649)	(552.686)	(636.649)	(552.686)
Cientes no Exterior	191.624	677.179	191.624	677.179
Total	49.466.102	51.634.558	50.878.828	52.953.927

7. ESTOQUES

Apresentam a seguinte composição, sendo seu giro e volume adequados a cada espécie. São apresentados pelo menor valor entre o custo e o valor líquido realizável. O valor realizável líquido é o preço de venda estimado para o curso normal dos negócios, deduzidos os custos de execução e as despesas de venda. Os estoques de produtos prontos com baixa rotatividade foram ajustados ao valores realizáveis, em função da política de preços adotada pela empresa para tais itens.

	Controladora		Consolidado	
	30/set./09	30/jun./09	30/set./09	30/jun./09
Produtos Acabados	12.087.475	12.682.993	13.672.536	14.089.117
(-) Ajuste ao Valor Realizável	(525.153)	(774.038)	(525.153)	(774.038)
(-) Ajuste ao Valor Presente	(434.632)	(572.175)	(434.632)	(572.175)
Produtos em Elaboração	3.930.533	4.061.340	4.478.653	4.351.660
Matérias Primas	16.980.954	15.559.767	19.383.749	17.998.242
Total	32.039.177	30.957.887	36.575.153	35.092.806

00953-9

PETTENATI SA IND TEXTIL

88.613.658/0001-10

06.01 - NOTAS EXPLICATIVAS

8. IMPOSTOS A RECUPERAR

Descrição	Controladora		Consolidado	
	30/set./09	30/jun./09	30/set./09	30/jun./09
Imposto de Renda da Pessoa Jurídica – IRPJ	3.271.158	3.172.592	3.271.158	3.172.592
Contribuição Social s/Lucro Líquido – CSLL	1.209.337	1.070.553	1.209.337	1.070.553
Imposto s/Produtos Industrializados – IPI	574.990	365.969	574.990	365.969
Imp. s/Circulação de Mercadorias e Serviços – ICMS	1.372.663	1.636.130	1.372.663	1.636.130
Programa de Integração Social – PIS	99.280	119.760	99.280	119.760
Contribuição p/ o Financiamento da Seguridade Social - COFINS	457.290	551.620	457.290	551.620
Outros	-	-	80.387	88.231
TOTAL	6.984.718	6.916.624	7.065.105	7.004.855
Ativo Circulante	6.259.885	5.994.259	6.340.272	6.082.490
Ativo Não Circulante	724.833	922.365	724.833	922.365

Os valores, quando aplicável, estão atualizados pela taxa da Selic até 30/set./2009.

9. INVESTIMENTO EM CONTROLADA

Em atendimento à Instrução CVM 247/96 e alterações, apresentamos abaixo, as principais rubricas das demonstrações contábeis da controlada Pettenati Centro América S/A de C.V, as quais foram consolidadas em 30 de setembro de 2009.

	Valor em R\$
<i>Ativo Total</i>	<i>80.127.813</i>
Circulante	13.141.384
Caixa e equivalentes de caixa	6.940.600
Clientes	1.464.959
Impostos a Recuperar	80.387
Estoques	4.541.035
Outros	114.403
Não Circulante	66.986.429
Investimentos	71.124
Imobilizado	66.773.756
Intangível	141.549

	Valor em R\$
<i>Passivo Total</i>	<i>80.127.813</i>
Circulante	5.843.604
Financiamentos	767.618
Fornecedores	2.891.807
Outros	2.184.179
Não Circulante	57.915.998
Financiamentos	46.560.845
Fornecedores	11.355.153
Patrimônio Líquido	16.368.211

00953-9

PETTENATI SA IND TEXTIL

88.613.658/0001-10

06.01 - NOTAS EXPLICATIVAS

	Valor em R\$
Receita Líquida	2.992.283
CPV	(4.432.317)
Resultado Bruto	(1.440.034)
Despesas Operacionais	(603.495)
Despesas Financeiras	(1.613.673)
Receitas Financeiras	742.066
Outras Receitas	64.839
Prejuízo Líquido	(2.850.297)

Está assim demonstrada a participação na empresa controlada:

INFORMAÇÕES SOBRE A EMPRESA	PETTENATI CENTROAMERICA SA de CV	
	30/set./09	30/jun./09
Ações de Capital Subscrito	1.050.000	1.050.000
Ações de Capital Integralizado	1.050.000	787.500
Ações de Capital a Integralizar	-	262.500
Patrimônio Líquido	16.368.211	15.178.533
Percentual de participação	51%	51%
Nº de Ações subscritas possuídas	535.500	535.500
Nº de Ações integralizadas	535.500	401.625
Nº de Ações a integralizar	-	133.875
Saldo Inicial	7.741.052	3.822.970
Integralização de capital	2.880.990	2.480.130
Resultado da Variação Cambial	(820.604)	1.955.350
Resultado Equival.Patrimonial Operações	(1.453.651)	(283.208)
Provisão p/ Dividendo de Minoritários	-	(234.190)
Saldo Final	8.347.787	7.741.052

Foi realizada em Ago/2009 a integralização do aumento de capital no valor de R\$ 2,9 milhões (US\$ 1,53 milhões) na controlada Pettenati Centro América S/A de C.V. correspondentes aos 50% restantes aprovados em agosto de 2008.

10. REAVALIAÇÃO DE ATIVOS

O efeito no resultado do exercício, oriundo da depreciação e baixas dos bens reavaliados, está demonstrado como segue:

00953-9

PETTENATI SA IND TEXTIL

88.613.658/0001-10

06.01 - NOTAS EXPLICATIVAS

DESCRIÇÃO	30/set./09	30/set./08
Reavaliação efetuada em 27/jun./84	31.534	31.534
Reavaliação efetuada em 12/dez./89	232.664	232.664
TOTAL DA DEPRECIACÃO	264.198	264.198

O montante de R\$ 31.534 não foi realizado para resultados acumulados, visto a correspondente reserva de reavaliação ter sido utilizada para aumento de capital. O valor realizado no exercício, no montante de R\$ 232.664, foi revertido para resultados acumulados.

Conforme faculta a instrução CVM 197, de 19 de Janeiro de 1993, a companhia divulga os impostos e contribuições sobre a reserva de reavaliação somente em nota explicativa, como segue:

	30/set./09		30/jun./09	
	REAVALIAÇÃO EFETUADA EM 27/JUN./84 (CAPITALIZADA)	REAVALIAÇÃO EFETUADA EM 12/DEZ./89	REAVALIAÇÃO EFETUADA EM 27/JUN./84 (CAPITALIZADA)	REAVALIAÇÃO EFETUADA EM 12/DEZ./89
Reavaliação total	470.949	7.557.615	502.483	7.790.279
(-) Provisão para a contribuição social	42.385	680.185	45.223	701.125
(-) Provisão para o imposto de renda	<u>99.737</u>	<u>1.871.404</u>	<u>101.621</u>	<u>1.923.570</u>
Reavaliação líquida	<u>328.827</u>	<u>5.006.026</u>	<u>355.639</u>	<u>5.165.584</u>

11. PARTES RELACIONADAS

a. Saldos e operações entre partes relacionadas

Os saldos de ativos em 30 de setembro de 2009 e junho de 2009, bem como as transações que influenciaram o resultado do exercício, relativas a operações com partes relacionadas, decorrem de transações de venda de equipamentos industriais a prazo, sem incidência de juros entre a Companhia e sua controlada.

b. Garantias

Em 30 de setembro e 30 de junho de 2009, a Companhia apresentava os seguintes montantes de garantias representadas por avais prestados a empresa controlada:

00953-9

PETTENATI SA IND TEXTIL

88.613.658/0001-10

06.01 - NOTAS EXPLICATIVAS

OPERAÇÃO	TIPO DE GARANTIA	30/set./09	30/jun./09
Empréstimos bancários para capital de giro	Avais	40.804.613	44.852.969
Financiamentos bancários de máquinas	Avais	6.300.039	6.639.762
Financiamentos diretos com fornecedores	Avais	11.571.347	13.055.163
Total		58.675.999	64.547.894

c. Contrato de Mútuo

O contrato de mútuo realizado com a parte relacionada Gladium Administração e Participações Ltda., tem cláusula de juros correspondente a 106% da taxa Selic, incidentes sobre o saldo devedor e resgate previsto para ocorrer até o final do exercício 2009/2010.

12. NÃO CIRCULANTE

a. Investimentos

	CONTROLADORA		CONSOLIDADO	
	30/set./09	30/jun./09	30/set./09	30/jun./09
Participações em Controladas	8.347.787	7.741.052	-	-
Participações p/ Inc. Fiscais	194.790	194.790	194.790	194.790
Outros Investimentos	103.701	103.701	174.824	103.701
Ajuste ao Valor Realizável	(189.895)	(203.630)	(189.895)	(203.630)
Total	8.456.383	7.835.913	179.719	94.861

b. Imobilizado e Intangível – Composição dos Saldos

CONTAS	Taxa de Depreciação	CONTROLADORA				CONSOLIDADO			
		Custo	Deprec. Acumulada	Líquido 30/set./2009	Líquido 30/jun./2009	Custo	Deprec. Acumulada	Líquido 30/set./2009	Líquido 30/jun./2009
Imóveis	4%	40.964.430	(26.850.498)	14.113.932	14.479.061	70.268.578	(27.805.304)	42.463.275	45.880.667
Máquinas Equip. Industriais	10%	134.975.003	(105.455.537)	29.519.466	30.745.800	167.354.419	(108.493.955)	58.860.464	63.122.344
Móveis e Utensílios	10%	4.799.960	(3.065.770)	1.734.190	1.754.865	7.622.409	(3.304.511)	4.317.898	4.437.302
Computadores e Periféricos	20%	3.608.954	(2.921.636)	687.318	660.378	4.075.403	(3.003.228)	1.072.175	1.102.167
Veículos	20%	741.318	(570.855)	170.463	226.966	869.689	(586.320)	283.369	316.772
Instalações	10%	19.696.315	(16.702.201)	2.994.116	3.043.459	24.683.064	(17.146.898)	7.536.166	8.151.363
Imobilizado em Andamento	0%	82.056	-	82.056	-	82.056	-	82.056	
Imobilizado		204.868.039	(155.566.497)	49.301.541	50.910.529	274.955.619	(160.340.216)	114.615.403	123.010.615
Marcas e Patentes	10%	97.331	(1.026)	96.305	94.132	97.330	(1.026)	96.304	94.132
Softwares	20%	3.959.678	(3.566.967)	392.711	334.377	4.129.175	(3.594.914)	534.261	485.849
Intangível		4.057.009	(3.567.993)	489.016	428.509	4.226.505	(3.595.940)	630.565	579.981

00953-9

PETTENATI SA IND TEXTIL

88.613.658/0001-10

06.01 - NOTAS EXPLICATIVAS

c. Imobilizado e Intangível – Movimentação

CONTAS	CONTROLADORA				CONSOLIDADO						
	Líquido 30/jun./2009	Aquisições	Baixas	Depreciação	Líquido 30/set./2009	Líquido 30/jun./2009	Aquisições	Baixas	Depreciação	Efeito Cambial	Líquido 30/set./2009
Imóveis	14.479.061	-	-	(365.129)	14.113.932	45.880.667	-	-	(635.653)	(2.781.739)	42.463.275
Máquinas Equip. Industriais	30.745.800	437.387	(904)	(1.662.817)	29.519.466	63.122.344	1.367.456	-	(2.555.845)	(3.073.491)	58.860.464
Móveis e Utensílios	1.754.865	55.296	-	(75.971)	1.734.190	4.437.302	210.342	-	(132.987)	(196.759)	4.317.898
Computadores e Periféricos	660.378	88.451	-	(61.511)	687.318	1.102.167	93.289	-	(85.610)	(37.671)	1.072.175
Veículos	226.966	2.432	(35.717)	(23.218)	170.463	316.772	2.432	-	(28.027)	(7.808)	283.369
Instalações	3.043.459	117.386	-	(166.729)	2.994.116	8.151.363	130.886	-	(296.028)	(450.055)	7.536.166
Imobilizado em Andamento	-	82.056	-	-	82.056	-	82.056	-	-	-	82.056
Imobilizado	50.910.529	783.006	(36.621)	(2.355.375)	49.301.541	123.010.615	1.886.461	-	(3.734.150)	(6.547.523)	114.615.403
Marcas e Patentes	94.132	2.700	-	(527)	96.305	94.132	2.700	-	(528)	-	96.304
Softwares	334.377	98.416	-	(40.082)	392.711	485.849	110.722	-	(48.569)	(13.741)	534.261
Intangível	428.509	101.116	-	(40.610)	489.016	579.981	113.422	-	(49.097)	(13.741)	630.565

13. INSTITUIÇÕES FINANCEIRAS

Modalidade	Garantia	Vcto. Final	Encargos	CONTROLADORA		CONSOLIDADO	
				30/SET./09	30/JUN./09	30/SET./09	30/JUN./09
Capital de Giro	Aval	Dez/2009	TJLP + 5,3% a.a. TJLP + 5,55% a.a.	1.012.178	2.024.342	1.012.178	2.024.342
		Jan/2011	100% CDI + 1,6% a.a.	3.685.962	4.790.110	3.685.962	4.790.110
	Aval + Hipoteca	Nov/2016	5,26% a.a. a 8,23% a.a. (em moeda estrangeira)	-	-	41.020.808	44.852.969
Financ. Máquinas	Alienação Fiduciária + Aval	Set/2009	11,5% a.a.	-	53.208	-	53.208
		Dez/2012	8,05% a.a. a 10% a.a.	3.930.934	4.261.178	3.930.934	4.261.178
		Jul/2013	Libor + 2,172% a.a. (em moeda estrangeira)	-	-	6.300.039	6.639.762
Total				8.629.074	11.128.838	55.949.921	62.621.569
Circulante				4.927.810	5.818.848	14.476.036	13.014.699
Não-Circulante				3.701.264	5.309.990	41.473.885	49.606.870

Os empréstimos constantes do consolidado (em moeda estrangeira) são oriundos da controlada Pettenati Centro América SA de CV e serão liquidados, quando de seus vencimentos, pela mesma, em dólares norte americanos ou euros. Tais empréstimos na data do balanço correspondem a US\$ 23,1 milhões (US\$ 23,0 milhões em 30/06/2009) em capital de giro e EUR 2,4 milhões (EUR 2,4 milhões em 30/06/2009) no financiamento de máquinas.

14. COMPROMISSOS DE LONGO PRAZO

a. FORNECEDORES

Referem-se a compra de máquinas, com vencimento até Nov/2011.

- b. TAXAS DE CONVERSÃO UTILIZADA:** US\$ 1,00 / R\$ 1,7781 (US\$ 1,00 / R\$ 1,9516 - 30/06/09)
 EUR 1,00 / R\$ 2,60108 (EUR 1,00/R\$ 2,73985 - 30/06/09)

00953-9

PETTENATI SA IND TEXTIL

88.613.658/0001-10

06.01 - NOTAS EXPLICATIVAS

15. COBERTURA DE SEGUROS:

A Companhia mantém coberturas de seguros em montantes considerados suficientes para cobrir eventuais riscos sobre os seus ativos e/ou responsabilidades.

Os principais seguros mantidos pela empresa são:

MODALIDADE	ITENS COBERTOS	IMPORTÂNCIA SEGURADA	
		30/set./09	30/jun./09
Incêndio/ Riscos Diversos	Conjunto Operacional	313.030.000	313.030.000
Responsabilidade Civil	Veículos	10.500.000	10.500.000

16. CAPITAL SOCIAL

O capital social, totalmente subscrito e integralizado, é composto de 12.011.622 ações, sendo 4.004.231 ações ordinárias e 8.007.391 ações preferenciais, todas sem valor nominal. Aos acionistas é assegurado o dividendo mínimo obrigatório de 25% sobre o lucro líquido ajustado na forma da lei. As ações preferenciais não têm direito a voto, mas tem direito a um dividendo fixo, não cumulativo de 12% ao ano sobre o equivalente ao seu valor nominal, ou seja, sobre o produto da divisão do Capital Social pelo número de ações existentes. Foi aprovado pela AGO/E de 29/10/2009 a proposta para aumento de capital no valor de R\$ 1.500.000 mediante a incorporação de reservas de lucros e reservas de capital sem a subscrição de novas ações.

17. DIVIDENDOS

Conforme proposta da administração foram provisionados dividendos, no passivo circulante, no montante de R\$ 4.980.000 correspondentes a R\$ 0,41459846 por ação preferencial e ordinária. O pagamento dos dividendos, conforme deliberação da AGO/E de 29/10/2009 está previsto para ocorrer até o dia 30/06/2010. O cálculo dos dividendos foi efetuado da seguinte forma:

	<u>30/jun./09</u>	<u>30/jun./08</u>
Lucro Líquido do Exercício após os ajustes da Lei 11.638/2007	R\$ -	10.711.965
Ajustes da Lei 11.638/2007	R\$ -	1.335.451
Lucro Líquido do Exercício	R\$ 8.833.612	12.047.416
Compensação de Prejuízos (decorrentes dos ajustes da Lei 11.638/2007)	R\$ (1.441.228)	-
Base de Calculo	R\$ 7.392.384	12.047.416

00953-9 PETTENATI SA IND TEXTIL 88.613.658/0001-10

06.01 - NOTAS EXPLICATIVAS

(-) Reserva Legal Constituída	R\$	(369.619)	(602.371)
Base Cálculo dos Dividendos	R\$	7.022.765	11.445.045
Dividendos Mínimos (25%)	R\$	1.755.691	2.861.261
Dividendos a Pagar	R\$	4.980.000	4.500.000

(R\$ 0,41459846 por ação preferencial e ordinária em 30/jun./09)
(R\$ 0,3746372 por ação preferencial e ordinária em 30/jun./08)

O valor consolidado de dividendos a pagar inclui R\$ 418.373 (US\$ 235.292), devidos pela empresa controlada a acionistas minoritários.

NOTA 18. INSTRUMENTOS FINANCEIROS

Os instrumentos financeiros da companhia estão basicamente representados na contabilidade pelas contas ativas de caixa e equivalentes de caixa e clientes; e pelas contas passivas de fornecedores, instituições financeiras e contratos de mútuo, as quais estão avaliadas a valores justos de realização, tendo como base metodologias de avaliação estabelecidas nos contratos específicos.

Quanto aos fatores de risco de mercado que poderiam afetar os negócios, os mesmos estão apresentados da seguinte forma:

- Aplicações financeiras: estão distribuídas no mercado bancário em instituições tradicionais solidamente estabelecidas.
- Clientes: são adotados procedimentos de seletividade e análises para limites de créditos mantendo provisão suficiente para minimizar eventuais perdas,
- Riscos com taxa de câmbio: decorrem da possibilidade da companhia vir a incorrer em perdas ou ganhos por conta das flutuações nas cotações das moedas estrangeiras. Tais valores sujeitos a este risco estão representados:
 - No Ativo, na conta de Clientes em 30/set./2009 por R\$ 191.624 (R\$ 372.040 em 30/jun./2009), na conta de Partes Relacionadas no valor de R\$ 2.183.197 (R\$ 3.603.189 em 30/jun./2009) e na conta Adiantamento a Fornecedores no valor de R\$ 1.735.176 (R\$ 828.847 em 30/jun./2009)
 - No Passivo na conta de Fornecedores em 30/jun./2009 por R\$ 5.362.000 (30/jun./2009 por R\$ 6.936.642).
 - No consolidado, como a controlada de El Salvador é empresa que opera fora do país, os valores apresentados na Nota 13 (em moeda estrangeira) não possuem “*hedge*” cambial na controladora nem na controlada.

01.01 - IDENTIFICAÇÃO

1 - CÓDIGO CVM 00953-9	2 - DENOMINAÇÃO SOCIAL PETTENATI SA IND TEXTIL	3 - CNPJ 88.613.658/0001-10
---------------------------	---	--------------------------------

04.01 - DEMONSTRAÇÃO DO FLUXO DE CAIXA - METODO INDIRETO (Reais)

1 - CÓDIGO	2 - DESCRIÇÃO	3 - 01/07/2009 a 30/09/2009	4 - 01/07/2009 a 30/09/2009	5 - 01/07/2008 a 30/09/2008	6 - 01/07/2008 a 30/09/2008
4.01	Caixa Líquido Atividades Operacionais	0	0	0	0
4.01.01	Caixa Gerado nas Operações	0	0	0	0
4.01.02	Variações nos Ativos e Passivos	0	0	0	0
4.01.03	Outros	0	0	0	0
4.02	Caixa Líquido Atividades de Investimento	0	0	0	0
4.03	Caixa Líquido Atividades Financiamento	0	0	0	0
4.04	Variação Cambial s/ Caixa e Equivalentes	0	0	0	0
4.05	Aumento(Redução) de Caixa e Equivalentes	0	0	0	0
4.05.01	Saldo Inicial de Caixa e Equivalentes	0	0	0	0
4.05.02	Saldo Final de Caixa e Equivalentes	0	0	0	0

01.01 - IDENTIFICAÇÃO

1 - CÓDIGO CVM 00953-9	2 - DENOMINAÇÃO SOCIAL PETTENATI SA IND TEXTIL	3 - CNPJ 88.613.658/0001-10
---------------------------	---	--------------------------------

05.02 - DEMONSTRAÇÃO DAS MUTAÇÕES DO PATRIMÔNIO LÍQUIDO DE 01/07/2009 a 30/09/2009 (Reais)

1 - CÓDIGO	2 - DESCRIÇÃO	3 - CAPITAL SOCIAL	4 - RESERVAS DE CAPITAL	5 - RESERVAS DE REAVALIAÇÃO	6 - RESERVAS DE LUCRO	7 - LUCROS/ PREJUÍZOS ACUMULADOS	8 - AJUSTES DE AVALIAÇÃO PATRIMONIAL	9 - TOTAL PATRIMÔNIO LÍQUIDO
5.01	Saldo Inicial	43.000.000	5.955.177	7.790.279	42.716.027	0	1.294.175	100.755.658
5.02	Ajustes de Exercícios Anteriores	0	0	0	0	0	0	0
5.03	Saldo Ajustado	43.000.000	5.955.177	7.790.279	42.716.027	0	1.294.175	100.755.658
5.04	Lucro / Prejuízo do Período	0	0	0	0	2.740.537	0	2.740.537
5.05	Destinações	0	0	0	0	0	0	0
5.05.01	Dividendos	0	0	0	0	0	0	0
5.05.02	Juros sobre Capital Próprio	0	0	0	0	0	0	0
5.05.03	Outras Destinações	0	0	0	0	0	0	0
5.06	Realização de Reservas de Lucros	0	0	(232.664)	0	232.664	0	0
5.07	Ajustes de Avaliação Patrimonial	0	0	0	0	0	(820.602)	(820.602)
5.07.01	Ajustes de Títulos e Valores Mobiliários	0	0	0	0	0	0	0
5.07.02	Ajustes Acumulados de Conversão	0	0	0	0	0	(820.602)	(820.602)
5.07.03	Ajustes de Combinação de Negócios	0	0	0	0	0	0	0
5.08	Aumento/Redução do Capital Social	0	0	0	0	0	0	0
5.09	Constituição/Realização Reservas Capital	0	0	0	0	0	0	0
5.10	Ações em Tesouraria	0	0	0	0	0	0	0
5.11	Outras Transações de Capital	0	0	0	0	0	0	0
5.12	Outros	0	0	0	0	0	0	0
5.13	Saldo Final	43.000.000	5.955.177	7.557.615	42.716.027	2.973.201	473.573	102.675.593

01.01 - IDENTIFICAÇÃO

1 - CÓDIGO CVM	2 - DENOMINAÇÃO SOCIAL	3 - CNPJ
00953-9	PETTENATI SA IND TEXTIL	88.613.658/0001-10

08.01 - BALANÇO PATRIMONIAL ATIVO CONSOLIDADO (Reais)

1 - CÓDIGO	2 - DESCRIÇÃO	3 - 30/09/2009	4 - 30/06/2009
1	Ativo Total	245.496.190	250.378.494
1.01	Ativo Circulante	129.283.690	125.714.486
1.01.01	Disponibilidades	33.955.771	31.185.085
1.01.01.01	Caixas e Equivalentes de Caixa	33.955.771	31.185.085
1.01.02	Créditos	49.911.509	51.677.622
1.01.02.01	Clientes	49.911.509	51.677.622
1.01.02.01.01	Clientes	50.878.828	52.953.927
1.01.02.01.02	Créditos de Liquidação Duvidosa	(967.319)	(1.276.305)
1.01.02.02	Créditos Diversos	0	0
1.01.03	Estoques	36.575.153	35.092.806
1.01.03.01	Produtos Acabados	12.712.751	12.742.904
1.01.03.02	Produtos em Elaboração	4.478.653	4.351.660
1.01.03.03	Matérias Primas	19.383.749	17.998.242
1.01.04	Outros	8.841.257	7.758.973
1.01.04.01	Adiantamento de Fornecedores	1.826.732	965.504
1.01.04.02	Outras Contas a Receber	299.797	236.942
1.01.04.03	Despesas do Exercício Seguinte	374.456	474.037
1.01.04.04	Impostos a Recuperar	6.340.272	6.082.490
1.02	Ativo Não Circulante	116.212.500	124.664.008
1.02.01	Ativo Realizável a Longo Prazo	786.813	978.551
1.02.01.01	Créditos Diversos	786.813	978.551
1.02.01.01.01	Impostos a Recuperar	724.833	922.365
1.02.01.01.02	Depósitos Judiciais	61.980	56.186
1.02.01.02	Créditos com Pessoas Ligadas	0	0
1.02.01.02.01	Com Coligadas e Equiparadas	0	0
1.02.01.02.02	Com Controladas	0	0
1.02.01.02.03	Com Outras Pessoas Ligadas	0	0
1.02.01.03	Outros	0	0
1.02.02	Ativo Permanente	115.425.687	123.685.457
1.02.02.01	Investimentos	179.719	94.861
1.02.02.01.01	Participações Coligadas/Equiparadas	0	0
1.02.02.01.02	Participações em Controladas	0	0
1.02.02.01.03	Outros Investimentos	179.719	94.861
1.02.02.02	Imobilizado	114.615.403	123.010.615
1.02.02.02.01	Máquinas e Equipamentos	58.860.464	63.122.344
1.02.02.02.02	Móveis e Utensílios	4.317.898	4.437.302
1.02.02.02.03	Computadores e Periféricos	1.072.175	1.102.167
1.02.02.02.04	Veículos	283.369	316.772
1.02.02.02.05	Instalações	7.536.166	8.151.363
1.02.02.02.06	Imóveis	42.463.275	45.880.667
1.02.02.02.07	Imobilizado em Andamento	82.056	0

01.01 - IDENTIFICAÇÃO

1 - CÓDIGO CVM 00953-9	2 - DENOMINAÇÃO SOCIAL PETTENATI SA IND TEXTIL	3 - CNPJ 88.613.658/0001-10
---------------------------	---	--------------------------------

08.01 - BALANÇO PATRIMONIAL ATIVO CONSOLIDADO (Reais)

1 - CÓDIGO	2 - DESCRIÇÃO	3 -30/09/2009	4 -30/06/2009
1.02.02.03	Intangível	630.565	579.981
1.02.02.03.01	Marcas e Patentes	96.304	94.132
1.02.02.03.02	Software	534.261	485.849
1.02.02.04	Diferido	0	0

RELATÓRIO DA ADMINISTRAÇÃO

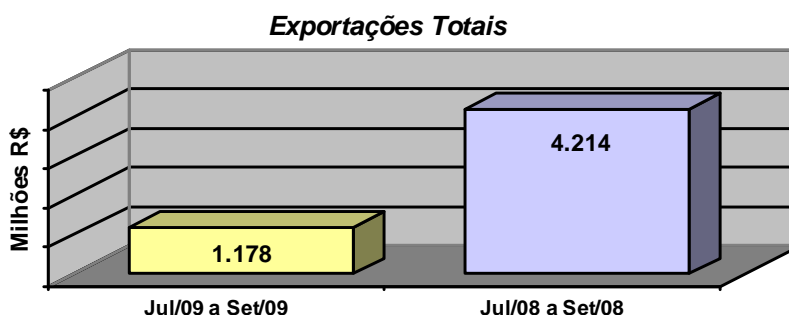
Em atendimento às disposições legais e societárias, a Companhia submete à apreciação dos Srs. Acionistas, o Relatório da Administração e as Demonstrações Financeiras relativos ao trimestre encerrado em 30 de setembro de 2009, acompanhados do Parecer dos Auditores Independentes. As demonstrações financeiras foram elaboradas de acordo com as práticas contábeis adotadas no Brasil com base na Lei das Sociedades por Ações, nas normas e pronunciamentos da Comissão de Valores Mobiliários (CVM) e pelo Instituto dos Auditores Independentes do Brasil (IBRACON).

1. CONTROLADORA

1.1 MERCADO E VENDAS

Mercado Externo: continuou a apresentar os fatores restritivos já verificados em trimestres anteriores, principalmente a não concessão automática de licenças de importação por parte do governo Argentino e o desaquecimento da economia mundial. Já são verificados alguns sinais de melhora no mercado internacional, mas estes ainda não refletiram nos negócios da companhia. As exportações de tecidos da companhia registraram o valor de R\$ 894 mil apresentando um decréscimo de 75,9% ante o exercício anterior.

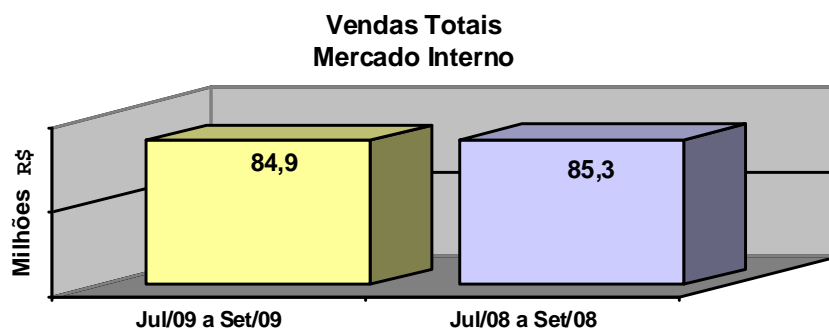
O volume total de tecidos exportados foi de 41 mil kgs (199 mil kgs. no mesmo período do exercício anterior) e de confecções exportadas foi de 23 mil peças (38 mil peças no mesmo período do exercício anterior).



Mercado Interno: fator determinante para a manutenção da companhia em lugar de destaque no mercado doméstico, a diversidade de produtos de alta qualidade ofertados e a agilidade de serviço, foi a resposta para enfrentar os problemas ocorridos na demanda e no crédito. Neste cenário, as vendas da companhia registraram o valor de R\$ 84,9 milhões com redução de 0,5% ante os R\$ 85,3 milhões do mesmo período do exercício anterior.

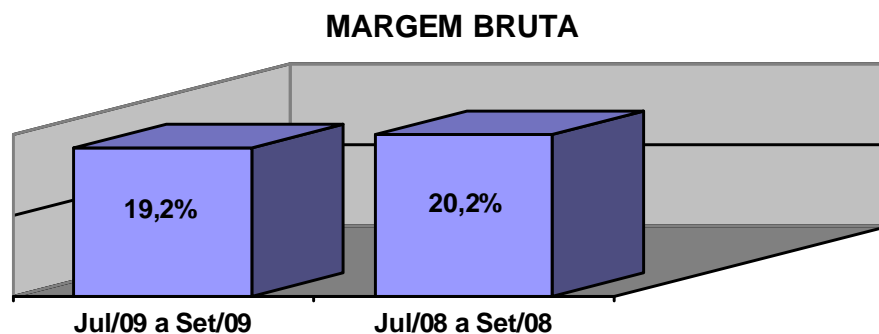
O volume total de tecidos comercializados foi de 2,3 milhões de kgs. (2,4 milhões de kgs no mesmo período do exercício anterior) e o volume de confecções foi de 464 mil peças (496 mil no mesmo período do exercício anterior).

12.01 - COMENTÁRIO DO DESEMPENHO CONSOLIDADO NO TRIMESTRE



1.2 RESULTADOS

O resultado positivo apresentado de 4,1% da receita líquida (4,8% positivos no exercício anterior - reclassificado) foi reflexo da queda verificada nos volumes vendidos, principalmente no mercado externo em razão dos fatores já expostos, e do resultado negativo da subsidiária salvadorenha. As margens brutas variaram de acordo com as possibilidades do mercado. A redução verificada no exercício foi de 1,0 ponto percentual registrando uma margem bruta total de 19,2% sobre a Receita Líquida. A margem operacional antes do resultado financeiro apresentou-se no patamar de 7,6% da receita líquida (7,7% no exercício anterior).



1.3 AJUSTES, RECLASSIFICAÇÕES E PROVISÕES

A companhia procedeu ajustes nos valores do mesmo trimestre do exercício anterior apresentado para fins de comparabilidade. Esta medida foi adotada para o cumprimento às Leis 11.638/07 e 11.941/09. Tais práticas acarretaram um ajuste a valor presente em clientes e fornecedores com reflexo no resultado do exercício, além da reclassificação das receitas e despesas com encargos decorrentes de compras e vendas a prazo para despesas e receitas financeiras, respectivamente.

00953-9

PETTENATI SA IND TEXTIL

88.613.658/0001-10

12.01 - COMENTÁRIO DO DESEMPENHO CONSOLIDADO NO TRIMESTRE

1.4 POSICIONAMENTO FINANCEIRO

Em que se verifiquem, ainda, alguns resquícios dos problemas financeiros verificados no mercado, a manutenção dos programas internos continuados de contenção e otimização de gastos, propiciou novamente um bom quadro financeiro da empresa.

<i>Indicadores</i>	<i>Em R\$ mil</i>	
	<i>Set/09</i>	<i>Jun/09</i>
Superávit financeiro líquido	18.386	13.724
Endividamento financeiro total	8.629	11.129
Endividamento financeiro / Patrimônio Líquido	0,08	0,11
Patrimônio Líquido	102.676	100.756
Valor Patrimonial por ação	8,55	8,39

1.5 INVESTIMENTOS

A companhia investiu no trimestre R\$ 884 mil na aquisição de máquinas e equipamentos, melhoria de instalações industriais e tecnológicas visando manter moderno e versátil seu parque fabril. Também foram investidos durante o trimestre, de forma direta, no empreendimento em El Salvador a quantia de R\$ 2,9 milhões (correspondentes a U\$ 1,53 milhões) referentes a integralização de 50% restantes de um aumento de capital na controlada.

1.6 RECURSOS HUMANOS

Encerramos o trimestre com 2.100 funcionários, ou seja, foram criadas 66 novas vagas no quadro funcional da companhia, devido principalmente a contínua implementação realizada na linha de confecções.

2. CONSOLIDADO

2.1 MERCADO E VENDAS

O exercício iniciou marcado pelos rescaldos da grave crise financeira internacional. Gradativamente a empresa vem conseguindo abrir novos mercados para suprir os problemas ocasionados pela crise, com a oferta de produtos diferenciados e com qualidade superior. As vendas consolidadas da companhia, diante deste quadro, atingiram o montante de R\$ 89,0 milhões, sendo que o volume de tecidos comercializados de 2,5 milhões de kgs.

2.2 RESULTADOS

O resultado positivo apresentado de 3,9% da receita líquida foi reflexo, principalmente de as operações da controlada ainda não refletirem a alavancagem dos

00953-9

PETTENATI SA IND TEXTIL

88.613.658/0001-10

12.01 - COMENTÁRIO DO DESEMPENHO CONSOLIDADO NO TRIMESTRE

novos clientes conquistados. As margens brutas consolidadas variaram de acordo com as possibilidades de mercado atingindo o percentual de 16,3% sobre a Receita Líquida.

A margem operacional antes do resultado financeiro apresentou-se no patamar de 4,4% da receita líquida.

2.3 AJUSTES E RECLASSIFICAÇÕES

Conforme comentado nos dados da controladora, a companhia procedeu diversos ajustes nos valores do exercício anterior apresentados para fins de comparabilidade para o atendimento das Leis 11.638/07 e 11.941/09. Os ajustes realizados foram os comentados nos dados da controladora.

2.4 POSICIONAMENTO FINANCEIRO

Os fatores determinantes para o resultado financeiro consolidado apresentado foram os problemas restritivos verificados no mercado e a não alavancagem comercial refletida nas vendas da planta industrial da controlada salvadorenha. Os principais indicadores financeiros apresentaram os seguintes resultados:

Em R\$ mil

<i>Indicadores</i>	<i>Set/09</i>	<i>Jun/09</i>
Endividamento financeiro líquido	21.994	31.436
Endividamento financeiro total	55.950	62.622
Endividamento financeiro / Patrimônio Líquido	0,55	0,63

2.5 INVESTIMENTOS

Foram investidos no trimestre R\$ 1,9 milhões, principalmente no aperfeiçoamento e diversificação da planta industrial da controlada. Todos os investimentos de maior vulto realizados foram financiados a longo prazo com os fornecedores.

3. GERAÇÃO OPERACIONAL DE CAIXA - EBITDA

O EBITDA da controladora no exercício alcançou R\$ 7,5 milhões, 13,6% inferior ao registrado no exercício anterior. Já o consolidado apresentou a valor de R\$ 6,9 milhões sendo 20,4% inferior ao apresentado no exercício anterior.

00953-9

PETTENATI SA IND TEXTIL

88.613.658/0001-10

12.01 - COMENTÁRIO DO DESEMPENHO CONSOLIDADO NO TRIMESTRE

EBITDA (R\$ mil)	Controladora		Consolidado	
	Trimestre Jul a Set/2009	Trimestre Jul a Set/2008 Ajustado	Trimestre Jul a Set/2009	Trimestre Jul a Set/2008 Ajustado
Lucro bruto	12.882.297	14.152.512	11.442.263	14.152.512
Despesas com vendas	(5.763.024)	(6.472.307)	(5.970.706)	(6.472.307)
Despesas gerais e administrativas	(2.121.354)	(2.400.169)	(2.517.168)	(2.400.169)
Depreciação e amortizações	2.395.984	3.247.603	3.783.246	3.247.603
Outras Receitas Operacionais	94.226	137.780	159.066	137.780
EBITDA	7.488.129	8.665.419	6.896.701	8.665.419

4. RELACIONAMENTO COM AUDITORES INDEPENDENTES

Com o objetivo de atender à Instrução CVM nº 381/2003, a empresa informa que a HLB Audilink Auditores e Consultores, prestadora dos serviços de auditoria externa à empresa, não prestou serviços de consultoria e assessoria durante o exercício.

5. AGRADECIMENTOS

Registramos nossos agradecimentos aos acionistas, colaboradores, clientes, fornecedores e instituições financeiras pelo posicionamento de parceria, apoio e colaboração demonstrados, em todos os momentos, principalmente nesta fase de internacionalização da empresa e nas turbulências verificadas. Certamente esses são os fatores essenciais para a continuidade da trajetória de sucesso da empresa.

Caxias do Sul, 30 de Outubro de 2009.

A Administração

01.01 - IDENTIFICAÇÃO

1 - CÓDIGO CVM	2 - DENOMINAÇÃO SOCIAL	3 - CNPJ
00953-9	PETTENATI SA IND TEXTIL	88.613.658/0001-10

08.02 - BALANÇO PATRIMONIAL PASSIVO CONSOLIDADO (Reais)

1 - CÓDIGO	2 - DESCRIÇÃO	3 - 30/09/2009	4 - 30/06/2009
2	Passivo Total	245.496.190	250.378.494
2.01	Passivo Circulante	82.171.396	80.113.389
2.01.01	Empréstimos e Financiamentos	14.476.036	13.014.699
2.01.02	Debêntures	0	0
2.01.03	Fornecedores	31.230.506	33.432.941
2.01.04	Impostos, Taxas e Contribuições	8.685.623	6.405.070
2.01.04.01	Tributos s/Renda a Pagar	5.013.196	3.097.190
2.01.04.02	Outras Obrigações Tributárias	3.672.427	3.307.880
2.01.05	Dividendos a Pagar	5.398.373	5.439.196
2.01.06	Provisões	0	0
2.01.07	Dívidas com Pessoas Ligadas	6.596.173	6.759.386
2.01.08	Outros	15.784.685	15.062.097
2.01.08.01	Contribuições e Obrigações com Pessoal	9.907.821	9.574.709
2.01.08.02	Contas e Despesas a Pagar	5.876.864	5.487.388
2.02	Passivo Não Circulante	53.886.512	63.494.245
2.02.01	Passivo Exigível a Longo Prazo	53.886.512	63.494.245
2.02.01.01	Empréstimos e Financiamentos	41.473.885	49.606.870
2.02.01.02	Debêntures	0	0
2.02.01.03	Provisões	0	0
2.02.01.04	Dívidas com Pessoas Ligadas	0	0
2.02.01.05	Adiantamento para Futuro Aumento Capital	0	0
2.02.01.06	Outros	12.412.627	13.887.375
2.02.01.06.01	Fornecedores	12.412.627	13.887.375
2.03	Resultados de Exercícios Futuros	0	0
2.04	Part. de Acionistas Não Controladores	8.020.423	7.437.481
2.05	Patrimônio Líquido	101.417.859	99.333.379
2.05.01	Capital Social Realizado	43.000.000	43.000.000
2.05.02	Reservas de Capital	5.955.177	5.955.177
2.05.02.01	Reserva de Incentivos Fiscais	753.244	753.244
2.05.02.02	Subvenção para Investimentos	5.201.933	5.201.933
2.05.03	Reservas de Reavaliação	7.557.615	7.790.279
2.05.03.01	Ativos Próprios	7.557.615	7.790.279
2.05.03.02	Controladas/Coligadas e Equiparadas	0	0
2.05.04	Reservas de Lucro	41.458.293	41.293.748
2.05.04.01	Legal	4.527.867	4.519.640
2.05.04.02	Estatutária	0	0
2.05.04.03	Para Contingências	0	0
2.05.04.04	De Lucros a Realizar	0	0
2.05.04.05	Retenção de Lucros	0	0
2.05.04.06	Especial p/ Dividendos Não Distribuídos	0	0
2.05.04.07	Outras Reservas de Lucro	36.930.426	36.774.108

01.01 - IDENTIFICAÇÃO

1 - CÓDIGO CVM 00953-9	2 - DENOMINAÇÃO SOCIAL PETTENATI SA IND TEXTIL	3 - CNPJ 88.613.658/0001-10
---------------------------	---	--------------------------------

08.02 - BALANÇO PATRIMONIAL PASSIVO CONSOLIDADO (Reais)

1 - CÓDIGO	2 - DESCRIÇÃO	3 -30/09/2009	4 -30/06/2009
2.05.04.07.01	Reserva para Aumento de Capital	36.930.426	36.774.108
2.05.05	Ajustes de Avaliação Patrimonial	473.573	1.294.175
2.05.05.01	Ajustes de Títulos e Valores Mobiliários	0	0
2.05.05.02	Ajustes Acumulados de Conversão	473.573	1.294.175
2.05.05.03	Ajustes de Combinação de Negócios	0	0
2.05.06	Lucros/Prejuízos Acumulados	0	0
2.05.07	Adiantamento para Futuro Aumento Capital	2.973.201	0

01.01 - IDENTIFICAÇÃO

1 - CÓDIGO CVM 00953-9	2 - DENOMINAÇÃO SOCIAL PETTENATI SA IND TEXTIL	3 - CNPJ 88.613.658/0001-10
---------------------------	---	--------------------------------

10.01 - DEMONSTRAÇÃO DO FLUXO DE CAIXA CONSOLIDADO - METODO INDIRETO (Reais)

1 - CÓDIGO	2 - DESCRIÇÃO	3 - 01/07/2009 a 30/09/2009	4 - 01/07/2009 a 30/09/2009	5 - 01/07/2008 a 30/09/2008	6 - 01/07/2008 a 30/09/2008
4.01	Caixa Líquido Atividades Operacionais	0	0	0	0
4.01.01	Caixa Gerado nas Operações	0	0	0	0
4.01.02	Variações nos Ativos e Passivos	0	0	0	0
4.01.03	Outros	0	0	0	0
4.02	Caixa Líquido Atividades de Investimento	0	0	0	0
4.03	Caixa Líquido Atividades Financiamento	0	0	0	0
4.04	Variação Cambial s/ Caixa e Equivalentes	0	0	0	0
4.05	Aumento(Redução) de Caixa e Equivalentes	0	0	0	0
4.05.01	Saldo Inicial de Caixa e Equivalentes	0	0	0	0
4.05.02	Saldo Final de Caixa e Equivalentes	0	0	0	0

01.01 - IDENTIFICAÇÃO

1 - CÓDIGO CVM 00953-9	2 - DENOMINAÇÃO SOCIAL PETTENATI SA IND TEXTIL	3 - CNPJ 88.613.658/0001-10
---------------------------	---	--------------------------------

11.01 - DEMONSTRAÇÃO DAS MUTAÇÕES DO PATRIMÔNIO LÍQUIDO CONSOLIDADO DE 01/07/2009 a 30/09/2009 (Reais)

1 - CÓDIGO	2 - DESCRIÇÃO	3 - CAPITAL SOCIAL	4 - RESERVAS DE CAPITAL	5 - RESERVAS DE REAVALIAÇÃO	6 - RESERVAS DE LUCRO	7 - LUCROS/ PREJUÍZOS ACUMULADOS	8 - AJUSTES DE AVALIAÇÃO PATRIMONIAL	9 - TOTAL PATRIMÔNIO LÍQUIDO
5.01	Saldo Inicial	43.000.000	5.955.177	7.790.279	41.293.748	0	1.294.175	99.333.379
5.02	Ajustes de Exercícios Anteriores	0	0	0	0	0	0	0
5.03	Saldo Ajustado	43.000.000	5.955.177	7.790.279	41.293.748	0	1.294.175	99.333.379
5.04	Lucro / Prejuízo do Período	0	0	0	0	2.740.537	0	2.740.537
5.05	Destinações	0	0	0	0	0	0	0
5.05.01	Dividendos	0	0	0	0	0	0	0
5.05.02	Juros sobre Capital Próprio	0	0	0	0	0	0	0
5.05.03	Outras Destinações	0	0	0	0	0	0	0
5.06	Realização de Reservas de Lucros	0	0	(232.664)	164.545	232.664	0	164.545
5.07	Ajustes de Avaliação Patrimonial	0	0	0	0	0	(820.602)	(820.602)
5.07.01	Ajustes de Títulos e Valores Mobiliários	0	0	0	0	0	0	0
5.07.02	Ajustes Acumulados de Conversão	0	0	0	0	0	(820.602)	(820.602)
5.07.03	Ajustes de Combinação de Negócios	0	0	0	0	0	0	0
5.08	Aumento/Redução do Capital Social	0	0	0	0	0	0	0
5.09	Constituição/Realização Reservas Capital	0	0	0	0	0	0	0
5.10	Ações em Tesouraria	0	0	0	0	0	0	0
5.11	Outras Transações de Capital	0	0	0	0	0	0	0
5.12	Outros	0	0	0	0	0	0	0
5.13	Saldo Final	43.000.000	5.955.177	7.557.615	41.458.293	2.973.201	473.573	101.417.859

01.01 - IDENTIFICAÇÃO

1 - CÓDIGO CVM 00953-9	2 - DENOMINAÇÃO SOCIAL PETTENATI SA IND TEXTIL	3 - CNPJ 88.613.658/0001-10
---------------------------	---	--------------------------------

11.02 - DEMONSTRAÇÃO DAS MUTAÇÕES DO PATRIMÔNIO LÍQUIDO CONSOLIDADO DE 01/07/2009 a 30/09/2009 (Reais)

1 - CÓDIGO	2 - DESCRIÇÃO	3 - CAPITAL SOCIAL	4 - RESERVAS DE CAPITAL	5 - RESERVAS DE REAValiaÇÃO	6 - RESERVAS DE LUCRO	7 - LUCROS/ PREJUÍZOS ACUMULADOS	8 - AJUSTES DE AVALIAÇÃO PATRIMONIAL	9 - TOTAL PATRIMÔNIO LÍQUIDO
5.01	Saldo Inicial	43.000.000	5.955.177	7.790.279	41.293.748	0	1.294.175	99.333.379
5.02	Ajustes de Exercícios Anteriores	0	0	0	0	0	0	0
5.03	Saldo Ajustado	43.000.000	5.955.177	7.790.279	41.293.748	0	1.294.175	99.333.379
5.04	Lucro / Prejuízo do Período	0	0	0	0	2.740.537	0	2.740.537
5.05	Destinações	0	0	0	0	0	0	0
5.05.01	Dividendos	0	0	0	0	0	0	0
5.05.02	Juros sobre Capital Próprio	0	0	0	0	0	0	0
5.05.03	Outras Destinações	0	0	0	0	0	0	0
5.06	Realização de Reservas de Lucros	0	0	(232.664)	164.545	232.664	0	164.545
5.07	Ajustes de Avaliação Patrimonial	0	0	0	0	0	(820.602)	(820.602)
5.07.01	Ajustes de Títulos e Valores Mobiliários	0	0	0	0	0	0	0
5.07.02	Ajustes Acumulados de Conversão	0	0	0	0	0	(820.602)	(820.602)
5.07.03	Ajustes de Combinação de Negócios	0	0	0	0	0	0	0
5.08	Aumento/Redução do Capital Social	0	0	0	0	0	0	0
5.09	Constituição/Realização Reservas Capital	0	0	0	0	0	0	0
5.10	Ações em Tesouraria	0	0	0	0	0	0	0
5.11	Outras Transações de Capital	0	0	0	0	0	0	0
5.12	Outros	0	0	0	0	0	0	0
5.13	Saldo Final	43.000.000	5.955.177	7.557.615	41.458.293	2.973.201	473.573	101.417.859

00953-9

PETTENATI SA IND TEXTIL

88.613.658/0001-10

07.01 - COMENTÁRIO DO DESEMPENHO DA COMPANHIA NO TRIMESTRE

Vide comentário de desempenho consolidado.

01.01 - IDENTIFICAÇÃO

1 - CÓDIGO CVM 00953-9	2 - DENOMINAÇÃO SOCIAL PETTENATI SA IND TEXTIL	3 - CNPJ 88.613.658/0001-10
---------------------------	---	--------------------------------

09.01 - PARTICIPAÇÕES EM SOCIEDADES CONTROLADAS E/OU COLIGADAS

1- ITEM	2 - RAZÃO SOCIAL DA CONTROLADA/COLIGADA	3 - CNPJ	4 - CLASSIFICAÇÃO	5 - % PARTICIPAÇÃO NO CAPITAL DA INVESTIDA	6 - % PATRIMÔNIO LÍQUIDO DA INVESTIDORA
7 - TIPO DE EMPRESA		8 - NÚMERO DE AÇÕES DETIDAS NO TRIMESTRE ATUAL (Unidades)	9 - NÚMERO DE AÇÕES DETIDAS NO TRIMESTRE ANTERIOR (Unidades)		
01	PETTENATI CENTROAMERICA S.A. DE C.V.	. . / -	FECHADA CONTROLADA	51,00	8,13
	EMPRESA COMERCIAL, INDUSTRIAL E OUTRAS		535.000		535.500

00953-9

PETTENATI SA IND TEXTIL

88.613.658/0001-10

21.01 - RELATÓRIO DA REVISÃO ESPECIAL - SEM RESSALVA

RELATÓRIO DOS AUDITORES SOBRE REVISÃO LIMITADA

Canoas, 10 de novembro de 2009.

Aos
ADMINISTRADORES E ACIONISTAS DA
PETTENATI S.A. INDÚSTRIA TÊXTIL
Caxias do Sul - RS

- 1) Efetuamos uma revisão limitada das Informações Trimestrais (ITRs) da PETTENATI S.A. INDÚSTRIA TÊXTIL, referentes ao trimestre findo em 30 de setembro de 2009, compreendendo o balanço patrimonial, as demonstrações do resultado e das mutações do patrimônio líquido, da controladora e consolidado, as notas explicativas, o relatório de desempenho e as informações relevantes, relativas ao período findo naquela data, elaborados sob a responsabilidade de sua Administração.
- 2) Nossa revisão, considerando o mencionado no parágrafo 3 seguinte, foi efetuada de acordo com as normas específicas estabelecidas pelo Ibracon - Instituto dos Auditores Independentes do Brasil e consistiu, principalmente, em: (a) indagação e discussão com os administradores responsáveis pela área contábil, financeira e operacional da empresa e de sua controlada, quanto aos principais critérios adotados na elaboração das Informações Trimestrais; e (b) revisão das informações e dos eventos subsequentes que tenham, ou possam vir a ter, efeitos relevantes sobre a posição financeira e as operações da empresa e de sua controlada.
- 3) A empresa possui investimento relevante em controlada no exterior, Pettenati Centro América S.A. de C.V., avaliado pelo método da equivalência patrimonial e participante do balanço consolidado, cujas demonstrações contábeis são certificadas por outros auditores independentes.
- 4) Baseados em nossa revisão limitada, e na certificação de outros auditores independentes, conforme descrito no parágrafo 3, não temos conhecimento de qualquer modificação relevante que deva ser feita nas demonstrações contábeis contidas nas Informações Trimestrais, referidas no parágrafo 1, para que estejam de acordo com as normas expedidas pela Comissão de Valores Mobiliários, aplicáveis à elaboração das Informações Trimestrais.
- 5) Conforme mencionado na Nota Explicativa nº 02, em decorrência das mudanças nas práticas contábeis adotadas no Brasil durante 2008, as demonstrações do resultado, referentes ao trimestre findo em 30 de setembro de 2008, apresentadas para fins de comparação, foram ajustadas e estão sendo reapresentadas, como previsto na NPC 12 - Práticas Contábeis, Mudanças nas Estimativas Contábeis e Correção de Erros, aprovada pela Deliberação CVM nº 506/06.
- 6) As demonstrações contábeis integrantes das informações trimestrais de 30 de setembro de 2009 apresentam a seguinte comparabilidade com as demonstrações contábeis que também foram alvo de nossa revisão limitada:

00953-9

PETTENATI SA IND TEXTIL

88.613.658/0001-10

21.01 - RELATÓRIO DA REVISÃO ESPECIAL - SEM RESSALVA

balanço patrimonial comparado com o de 30 de junho de 2009; demonstração do resultado comparada com o período de julho a setembro de 2008. Em ambos os casos, os pareceres de revisão limitada foram emitidos sem ressalvas.



NÉLSON CÂMARA DA SILVA
CONTADOR CRC/RS/23584/T/SP/S/RS
HLB AUDILINK & CIA. AUDITORES
CRC/RS-003688/T/SP/F/RS

00953-9	PETTENATI SA IND TEXTIL	88.613.658/0001-10
---------	-------------------------	--------------------

23.01 - DESCRIÇÃO DAS INFORMAÇÕES ALTERADAS

Complementação nas Notas Explicativas 13 e 18.

01.01 - IDENTIFICAÇÃO

1 - CÓDIGO CVM 00953-9	2 - DENOMINAÇÃO SOCIAL PETTENATI SA IND TEXTIL	3 - CNPJ 88.613.658/0001-10
---------------------------	---	--------------------------------

ÍNDICE

GRUPO	QUADRO	DESCRIÇÃO	PÁGINA
01	01	IDENTIFICAÇÃO	1
01	02	SEDE	1
01	03	DIRETOR DE RELAÇÕES COM INVESTIDORES (Endereço para Correspondência com a Companhia)	1
01	04	REFERÊNCIA DO ITR	1
01	05	COMPOSIÇÃO DO CAPITAL SOCIAL	2
01	06	CARACTERÍSTICAS DA EMPRESA	2
01	07	SOCIEDADES NÃO INCLUÍDAS NAS DEMONSTRAÇÕES FINANCEIRAS CONSOLIDADAS	2
01	08	PROVENTOS EM DINHEIRO	2
01	09	CAPITAL SOCIAL SUBSCRITO E ALTERAÇÕES NO EXERCÍCIO SOCIAL EM CURSO	3
01	10	DIRETOR DE RELAÇÕES COM INVESTIDORES	3
02	01	BALANÇO PATRIMONIAL ATIVO	4
02	02	BALANÇO PATRIMONIAL PASSIVO	6
03	01	DEMONSTRAÇÃO DO RESULTADO	8
04	01	04 - DEMONSTRAÇÃO DO FLUXO DE CAIXA	11
05	01	05 - DEMONSTRAÇÃO DAS MUTAÇÕES DO PATRIMÔNIO LÍQUIDO DE 01/07/2009 a 30/09/2009	12
05	02	05 - DEMONSTRAÇÃO DAS MUTAÇÕES DO PATRIMÔNIO LÍQUIDO DE 01/07/2009 a 30/09/2009	13
08	01	BALANÇO PATRIMONIAL ATIVO CONSOLIDADO	14
08	02	BALANÇO PATRIMONIAL PASSIVO CONSOLIDADO	16
09	01	DEMONSTRAÇÃO DO RESULTADO CONSOLIDADO	18
10	01	10.01 - DEMONSTRAÇÃO DO FLUXO DE CAIXA CONSOLIDADO	21
11	01	11 - DEMONSTRAÇÃO DAS MUTAÇÕES DO PATRIMÔNIO LÍQUIDO CONSOLIDADO DE 01/07/2009 a 30/09/2009	22
11	02	11 - DEMONSTRAÇÃO DAS MUTAÇÕES DO PATRIMÔNIO LÍQUIDO CONSOLIDADO DE 01/07/2009 a 30/09/2009	23
06	01	NOTAS EXPLICATIVAS	24
07	01	COMENTÁRIO DO DESEMPENHO DA COMPANHIA NO TRIMESTRE	37
12	01	COMENTÁRIO DO DESEMPENHO CONSOLIDADO NO TRIMESTRE	38
13	01	PARTICIPAÇÃO EM SOCIEDADES CONTROLADAS E/OU COLIGADAS	43
21	01	RELATÓRIO DA REVISÃO ESPECIAL	44
		PETTENATI CENTROAMERICA S.A. DE C.V.	
23	01	DESCRIÇÃO DAS INFORMAÇÕES ALTERADAS	46