

O REGISTRO NA CVM NÃO IMPLICA QUALQUER APRECIÇÃO SOBRE A COMPANHIA, SENDO OS SEUS ADMINISTRADORES RESPONSÁVEIS PELA VERACIDADE DAS INFORMAÇÕES PRESTADAS.

#### 01.01 - IDENTIFICAÇÃO

1 - CÓDIGO CVM <b>00953-9</b>	2 - DENOMINAÇÃO SOCIAL <b>PETTENATI SA IND TEXTIL</b>	3 - CNPJ <b>88.613.658/0001-10</b>
4 - NIRE <b>43300003272</b>		

#### 01.02 - SEDE

1 - ENDEREÇO COMPLETO RST 453, KM 2,4		2 - BAIRRO OU DISTRITO Dist Industrial		
3 - CEP 95010-550	4 - MUNICÍPIO Caxias do Sul		5 - UF RS	
6 - DDD 54	7 - TELEFONE 3227-1000	8 - TELEFONE 3227-7200	9 - TELEFONE -	10 - TELEX
11 - DDD 54	12 - FAX 3227-1880	13 - FAX -	14 - FAX -	
15 - E-MAIL pettenati@pettenati.com.br				

#### 01.03 - DIRETOR DE RELAÇÕES COM INVESTIDORES (Endereço para Correspondência com a Companhia)

1 - NOME Cláudio José Rossi				
2 - ENDEREÇO COMPLETO RST 453, KM 2,4		3 - BAIRRO OU DISTRITO Dist Industrial		
4 - CEP 95010-550	5 - MUNICÍPIO Caxias do Sul		6 - UF RS	
7 - DDD 54	8 - TELEFONE 3227-1000	9 - TELEFONE 3227-7200	10 - TELEFONE -	11 - TELEX
12 - DDD 54	13 - FAX 3227-1880	14 - FAX -	15 - FAX -	
16 - E-MAIL pettenati@pettenati.com.br				

#### 01.04 - REFERÊNCIA / AUDITOR

EXERCÍCIO	1 - DATA DE INÍCIO DO EXERCÍCIO SOCIAL	2 - DATA DE TÉRMINO DO EXERCÍCIO SOCIAL
1 - Último	01/07/2009	30/06/2010
2 - Penúltimo	01/07/2008	30/06/2009
3 - Antepenúltimo	01/07/2007	30/06/2008
4 - NOME/RAZÃO SOCIAL DO AUDITOR HLB Audilink & Cia de Auditores		5 - CÓDIGO CVM 00705-6
6 - NOME DO RESPONSÁVEL TÉCNICO Nélson Câmara da Silva		7 - CPF DO RESP. TÉCNICO 010.953.820-04

**01.01 - IDENTIFICAÇÃO**

1 - CÓDIGO CVM 00953-9	2 - DENOMINAÇÃO SOCIAL PETTENATI SA IND TEXTIL	3 - CNPJ 88.613.658/0001-10
---------------------------	---	--------------------------------

**01.05 - COMPOSIÇÃO DO CAPITAL SOCIAL**

Número de Ações (Unidades)	1 30/06/2010	2 30/06/2009	3 30/06/2008
<b>Do Capital Integralizado</b>			
1 - Ordinárias	4.004.231	4.004.231	4.004.231
2 - Preferenciais	8.007.391	8.007.391	8.007.391
3 - Total	12.011.622	12.011.622	12.011.622
<b>Em Tesouraria</b>			
4 - Ordinárias	0	0	0
5 - Preferenciais	0	0	0
6 - Total	0	0	0

**01.06 - CARACTERÍSTICAS DA EMPRESA**

1 - TIPO DE EMPRESA Empresa Comercial, Industrial e Outras
2 - TIPO DE SITUAÇÃO Operacional
3 - NATUREZA DO CONTROLE ACIONÁRIO Privada Nacional
4 - CÓDIGO ATIVIDADE 1050 - Têxtil e Vestuário
5 - ATIVIDADE PRINCIPAL Fabricação de Tecidos de Malha
6 - TIPO DE CONSOLIDADO Total

**01.07 - SOCIEDADES NÃO INCLUÍDAS NAS DEMONSTRAÇÕES FINANCEIRAS CONSOLIDADAS**

1 - ÍTEM	2 - CNPJ	3 - DENOMINAÇÃO SOCIAL
----------	----------	------------------------

**01.08 - PROVENTOS EM DINHEIRO**

1 - ÍTEM	2 - EVENTO	3 - APROVAÇÃO	4 - PROVENTO	5 - INÍCIO PGTO.	6 - ESPÉCIE E CLASSE DE AÇÃO	7 - VALOR DO PROVENTO P/ AÇÃO
01	AGO/E	25/10/2007	Dividendo	23/11/2007	ON	0,0039799140
02	AGO/E	25/10/2007	Dividendo	23/11/2007	PN	0,0039799140
03	AGO/E	23/10/2008	Dividendo	25/06/2009	ON	0,3746371639
04	AGO/E	23/10/2008	Dividendo	25/06/2009	PN	0,3746371639
05	AGO/E	29/10/2009	Dividendo	25/06/2010	ON	0,4145984600
06	AGO/E	29/10/2009	Dividendo	25/06/2010	PN	0,4145984600
07	PROPOSTA		Dividendo		ON	0,4302895100
08	PROPOSTA		Dividendo		PN	0,4302895100

**01.01 - IDENTIFICAÇÃO**

1 - CÓDIGO CVM 00953-9	2 - DENOMINAÇÃO SOCIAL PETTENATI SA IND TEXTIL	3 - CNPJ 88.613.658/0001-10
---------------------------	---	--------------------------------

**01.09 - DIRETOR DE RELAÇÕES COM INVESTIDORES**

1 - DATA 25/08/2010	2 - ASSINATURA
------------------------	----------------

01.01 - IDENTIFICAÇÃO

1 - CÓDIGO CVM	2 - DENOMINAÇÃO SOCIAL	3 - CNPJ
00953-9	PETTENATI SA IND TEXTIL	88.613.658/0001-10

02.01 - BALANÇO PATRIMONIAL ATIVO (Reais)

1 - CÓDIGO	2 - DESCRIÇÃO	3 - 30/06/2010	4 - 30/06/2009	5 - 30/06/2008
1	Ativo Total	179.072.899	177.119.113	190.793.304
1.01	Ativo Circulante	105.678.677	116.421.654	129.940.545
1.01.01	Disponibilidades	14.364.955	24.853.173	33.999.208
1.01.01.01	Caixa e Equivalentes de Caixa	14.364.955	24.853.173	33.999.208
1.01.02	Créditos	44.273.448	50.358.253	43.723.104
1.01.02.01	Clientes	44.273.448	50.358.253	43.723.104
1.01.02.01.01	Clientes	45.128.733	51.634.558	45.293.789
1.01.02.01.02	Créditos de Liquidação Duvidosa	(855.285)	(1.276.305)	(1.570.685)
1.01.02.02	Créditos Diversos	0	0	0
1.01.03	Estoques	39.807.565	30.957.887	44.010.365
1.01.03.01	Produtos Acabados	14.236.549	11.336.780	18.487.974
1.01.03.02	Produtos em Elaboração	5.513.235	4.061.340	3.650.864
1.01.03.03	Matérias Primas	20.057.781	15.559.767	21.871.527
1.01.04	Outros	7.232.709	10.252.341	8.207.868
1.01.04.01	Adiantamento de Fornecedores	992.807	965.504	1.221.114
1.01.04.02	Outras Contas a Receber	279.860	226.314	125.482
1.01.04.03	Despesas de Exercício Seguinte	298.141	312.171	304.756
1.01.04.04	Impostos a Recuperar	4.919.594	5.994.259	4.850.227
1.01.04.05	Partes Relacionadas	534.872	2.754.093	1.706.289
1.01.04.06	Impostos Diferidos	207.435	0	0
1.02	Ativo Não Circulante	73.394.222	60.697.459	60.852.759
1.02.01	Ativo Realizável a Longo Prazo	908.271	1.522.508	1.767.645
1.02.01.01	Créditos Diversos	908.271	978.551	1.767.645
1.02.01.01.01	Impostos a Recuperar	619.715	922.365	1.734.577
1.02.01.01.02	Depósitos Judiciais	288.556	56.186	33.068
1.02.01.02	Créditos com Pessoas Ligadas	0	543.957	0
1.02.01.02.01	Com Coligadas e Equiparadas	0	0	0
1.02.01.02.02	Com Controladas	0	0	0
1.02.01.02.03	Com Outras Pessoas Ligadas	0	0	0
1.02.01.03	Outros	0	0	0
1.02.02	Ativo Permanente	72.485.951	59.174.951	59.085.114
1.02.02.01	Investimentos	14.011.400	7.835.913	4.765.047
1.02.02.01.01	Participações Coligadas/Equiparadas	0	0	0
1.02.02.01.02	Participações Coligadas/Equiparadas-Ágio	0	0	0
1.02.02.01.03	Participações em Controladas	13.917.698	7.741.052	3.822.970
1.02.02.01.04	Participações em Controladas - Ágio	0	0	0
1.02.02.01.05	Outros Investimentos	93.702	94.861	942.077
1.02.02.02	Imobilizado	57.991.908	50.910.529	53.687.615
1.02.02.02.01	Máquinas e Equipamentos	33.955.824	30.745.800	31.710.921
1.02.02.02.02	Móveis e Utensílios	2.127.206	1.754.865	1.680.279
1.02.02.02.03	Computadores e Periféricos	734.136	660.378	694.775

**01.01 - IDENTIFICAÇÃO**

1 - CÓDIGO CVM 00953-9	2 - DENOMINAÇÃO SOCIAL PETTENATI SA IND TEXTIL	3 - CNPJ 88.613.658/0001-10
---------------------------	---	--------------------------------

**02.01 - BALANÇO PATRIMONIAL ATIVO (Reais)**

1 - CÓDIGO	2 - DESCRIÇÃO	3 -30/06/2010	4 -30/06/2009	5 -30/06/2008
1.02.02.02.04	Veículos	367.607	226.968	316.608
1.02.02.02.05	Instalações	3.514.924	3.043.458	3.306.694
1.02.02.02.06	Imóveis	13.169.956	14.479.060	15.978.338
1.02.02.02.07	Imobilizado em Andamento	4.122.255	0	0
1.02.02.03	Intangível	482.643	428.509	632.452
1.02.02.04	Diferido	0	0	0

01.01 - IDENTIFICAÇÃO

1 - CÓDIGO CVM	2 - DENOMINAÇÃO SOCIAL	3 - CNPJ
00953-9	PETTENATI SA IND TEXTIL	88.613.658/0001-10

02.02 - BALANÇO PATRIMONIAL PASSIVO (Reais)

1 - CÓDIGO	2 - DESCRIÇÃO	3 - 30/06/2010	4 - 30/06/2009	5 - 30/06/2008
2	Passivo Total	179.072.899	177.119.113	190.793.304
2.01	Passivo Circulante	63.253.954	66.457.385	83.151.272
2.01.01	Empréstimos e Financiamentos	5.301.116	5.818.848	9.867.869
2.01.02	Debêntures	0	0	0
2.01.03	Fornecedores	33.281.164	29.216.986	34.262.106
2.01.04	Impostos, Taxas e Contribuições	4.409.777	6.405.070	5.452.317
2.01.04.01	Tributos Sobre a Renda a Pagar	2.487.387	3.097.190	3.121.148
2.01.04.02	Outras Obrigações Tributárias	1.922.390	3.307.880	2.331.169
2.01.05	Dividendos a Pagar	5.168.475	4.980.000	4.500.000
2.01.06	Provisões	0	0	0
2.01.07	Dívidas com Pessoas Ligadas	1.306	6.759.386	15.343.956
2.01.08	Outros	15.092.116	13.277.095	13.725.024
2.01.08.01	Contribuições e Obrigações com o Pessoal	11.047.619	9.181.406	9.284.308
2.01.08.02	Contas e Despesas a Pagar	4.044.497	4.095.689	4.440.716
2.02	Passivo Não Circulante	15.289.893	9.906.070	12.695.335
2.02.01	Passivo Exigível a Longo Prazo	15.289.893	9.906.070	12.695.335
2.02.01.01	Empréstimos e Financiamentos	7.434.110	5.309.990	10.316.840
2.02.01.02	Debêntures	0	0	0
2.02.01.03	Provisões	1.266.400	1.130.000	0
2.02.01.04	Dívidas com Pessoas Ligadas	3.151.084	0	0
2.02.01.05	Adiantamento para Futuro Aumento Capital	0	0	0
2.02.01.06	Outros	3.438.299	3.466.080	2.378.495
2.02.01.06.01	Fornecedores	3.200.184	3.466.080	2.378.495
2.02.01.06.02	Obrigações Tributárias	238.115	0	0
2.03	Resultados de Exercícios Futuros	0	0	0
2.05	Patrimônio Líquido	100.529.052	100.755.658	94.946.697
2.05.01	Capital Social Realizado	43.990.000	43.000.000	41.500.000
2.05.02	Reservas de Capital	5.955.177	5.955.177	5.955.177
2.05.02.01	Reserva de Correção Monetária	0	0	0
2.05.02.02	Reserva de Incentivos Fiscais	753.244	753.244	753.244
2.05.02.03	Subvenção para Investimentos	5.201.933	5.201.933	5.201.933
2.05.02.04	Res. de Ágio na Alien. de Ações em Tesou	0	0	0
2.05.03	Reservas de Reavaliação	6.859.623	7.790.279	8.720.935
2.05.03.01	Ativos Próprios	6.859.623	7.790.279	8.720.935
2.05.03.02	Controladas/Coligadas e Equiparadas	0	0	0
2.05.04	Reservas de Lucro	42.991.175	42.716.027	40.872.987
2.05.04.01	Legal	4.865.902	4.590.754	4.221.135
2.05.04.02	Estatutária	0	0	0
2.05.04.03	Para Contingências	0	0	0
2.05.04.04	De Lucros a Realizar	0	0	0
2.05.04.05	Retenção de Lucros	0	0	0

**01.01 - IDENTIFICAÇÃO**

1 - CÓDIGO CVM 00953-9	2 - DENOMINAÇÃO SOCIAL PETTENATI SA IND TEXTIL	3 - CNPJ 88.613.658/0001-10
---------------------------	---	--------------------------------

**02.02 - BALANÇO PATRIMONIAL PASSIVO (Reais)**

1 - CÓDIGO	2 - DESCRIÇÃO	3 -30/06/2010	4 -30/06/2009	5 -30/06/2008
2.05.04.06	Especial p/ Dividendos Não Distribuídos	0	0	0
2.05.04.07	Outras Reservas de Lucro	38.125.273	38.125.273	36.651.852
2.05.04.07.01	Reserva para Aumento de Capital	38.125.273	38.125.273	36.651.852
2.05.05	Ajustes de Avaliação Patrimonial	733.077	1.294.175	(661.174)
2.05.05.01	Ajustes de Títulos e Valores Mobiliários	0	0	0
2.05.05.02	Ajustes Acumulados de Conversão	733.077	1.294.175	(661.174)
2.05.05.03	Ajustes de Combinação de Negócios	0	0	0
2.05.06	Lucros/Prejuízos Acumulados	0	0	(1.441.228)
2.05.07	Adiantamento para Futuro Aumento Capital	0	0	0

01.01 - IDENTIFICAÇÃO

1 - CÓDIGO CVM 00953-9	2 - DENOMINAÇÃO SOCIAL PETTENATI SA IND TEXTIL	3 - CNPJ 88.613.658/0001-10
---------------------------	---	--------------------------------

10.03 - DEMONSTRAÇÃO DAS MUTAÇÕES DO PATRIMÔNIO CONSOLIDADO LÍQUIDO DE 01/07/2007 A 30/06/2008 (Reais)

1 - CÓDIGO	2 - DESCRIÇÃO	3 - CAPITAL SOCIAL	4 - RESERVAS DE CAPITAL	5 - RESERVAS DE REAVALIAÇÃO	6 - RESERVAS DE LUCRO	7 - LUCROS/ PREJUÍZOS ACUMULADOS	8 - AJUSTES DE AVALIAÇÃO PATRIMONIAL	9 - TOTAL PATRIMÔNIO LÍQUIDO
5.01	Saldo Inicial	37.500.000	6.030.568	9.651.591	36.319.524	0	0	89.501.683
5.02	Ajustes de Exercícios Anteriores	0	0	0	0	(105.777)	0	(105.777)
5.03	Saldo Ajustado	37.500.000	6.030.568	9.651.591	36.319.524	(105.777)	0	89.395.906
5.04	Lucro / Prejuízo do Período	0	0	0	0	10.218.322	0	10.218.322
5.05	Destinações	4.000.000	(75.391)	0	3.720.910	(12.145.519)	0	(4.500.000)
5.05.01	Dividendos	0	0	0	0	(4.500.000)	0	(4.500.000)
5.05.02	Juros sobre Capital Próprio	0	0	0	0	0	0	0
5.05.03	Outras Destinações	4.000.000	(75.391)	0	3.720.910	(7.645.519)	0	0
5.05.03.01	Reserva Legal	0	0	0	560.743	(560.743)	0	0
5.05.03.02	Reserva para Aumento de Capital	0	0	0	3.160.167	(3.160.167)	0	0
5.05.03.03	Aumento de Capital	4.000.000	(75.391)	0	0	(3.924.609)	0	0
5.06	Realização de Reservas de Lucros	0	0	0	0	0	0	0
5.07	Ajustes de Avaliação Patrimonial	0	0	0	0	(1.346.046)	(661.174)	(2.007.220)
5.07.01	Ajustes de Títulos e Valores Mobiliários	0	0	0	0	0	0	0
5.07.02	Ajustes Acumulados de Conversão	0	0	0	0	(1.346.046)	(661.174)	(2.007.220)
5.07.03	Ajustes de Combinação de Negócios	0	0	0	0	0	0	0
5.08	Aumento/Redução do Capital Social	0	0	0	0	0	0	0
5.09	Constituição/Realização Reservas Capital	0	0	0	0	0	0	0
5.10	Ações em Tesouraria	0	0	0	0	0	0	0
5.11	Outras Transações de Capital	0	0	0	0	0	0	0
5.12	Outros	0	0	(930.656)	0	1.937.792	0	1.007.136
5.12.01	Realização da Reserva de Reavaliação	0	0	(930.656)	0	930.656	0	0
5.12.02	Outros	0	0	0	0	1.007.136	0	1.007.136
5.13	Saldo Final	41.500.000	5.955.177	8.720.935	40.040.434	(1.441.228)	(661.174)	94.114.144



01.01 - IDENTIFICAÇÃO

1 - CÓDIGO CVM	2 - DENOMINAÇÃO SOCIAL	3 - CNPJ
00953-9	PETTENATI SA IND TEXTIL	88.613.658/0001-10

03.01 - DEMONSTRAÇÃO DO RESULTADO (Reais)

1 - CÓDIGO	2 - DESCRIÇÃO	3 - 01/07/2009 a 30/06/2010	4 - 01/07/2008 a 30/06/2009	5 - 01/07/2007 a 30/06/2008
3.01	Receita Bruta de Vendas e/ou Serviços	327.655.746	341.084.036	353.533.977
3.01.01	Vendas Mercado Interno	322.021.072	328.284.467	336.789.984
3.01.02	Vendas Mercado Externo	5.634.674	12.799.569	16.743.993
3.02	Deduções da Receita Bruta	(72.223.641)	(73.745.788)	(77.179.780)
3.03	Receita Líquida de Vendas e/ou Serviços	255.432.105	267.338.248	276.354.197
3.04	Custo de Bens e/ou Serviços Vendidos	(212.177.101)	(219.561.210)	(225.376.295)
3.05	Resultado Bruto	43.255.004	47.777.038	50.977.902
3.06	Despesas/Receitas Operacionais	(31.555.316)	(32.688.986)	(32.117.683)
3.06.01	Com Vendas	(22.951.336)	(24.464.709)	(25.638.748)
3.06.01.01	Salários e Encargos	(2.751.680)	(2.497.303)	(2.420.358)
3.06.01.02	Comissões	(9.570.293)	(10.912.176)	(12.181.717)
3.06.01.03	Fretes	(6.371.911)	(6.320.080)	(6.245.004)
3.06.01.04	Publicidade	(668.102)	(617.784)	(526.467)
3.06.01.05	Materiais Consumidos	(1.251.448)	(1.086.463)	(1.110.429)
3.06.01.06	Depreciação	(329.807)	(326.550)	(300.603)
3.06.01.07	Comunicações	(152.657)	(154.393)	(206.572)
3.06.01.08	Seguros	(115.705)	(109.614)	(108.603)
3.06.01.09	Créditos de Liquidação Duvidosa	6.546	(53.363)	(683.115)
3.06.01.10	Outros	(1.746.279)	(2.386.983)	(1.855.880)
3.06.02	Gerais e Administrativas	(9.323.983)	(9.163.628)	(8.926.683)
3.06.02.01	Salários e Encargos	(4.320.733)	(3.703.666)	(3.415.112)
3.06.02.02	Depreciação	(337.836)	(461.623)	(617.949)
3.06.02.03	Honorários dos Administradores	(2.064.000)	(1.920.000)	(1.729.960)
3.06.02.04	Comunicações	(401.701)	(345.182)	(273.842)
3.06.02.05	Materiais Consumidos	(110.395)	(187.586)	(153.190)
3.06.02.06	Viagens e Estadas	(135.877)	(228.657)	(390.406)
3.06.02.07	Serviços de Terceiros	(693.327)	(817.711)	(1.025.656)
3.06.02.08	Impostos, Taxas e Multas	(209.099)	(351.484)	(249.339)
3.06.02.09	Manutenção do Imobilizado	(46.248)	(35.228)	(64.093)
3.06.02.10	Reclamatórias Trabalhistas	(53.635)	(89.259)	(18.260)
3.06.02.11	Energia Elétrica	(147.352)	(98.154)	(89.141)
3.06.02.12	Associação de Classe	(180.541)	(162.290)	(145.388)
3.06.02.13	Outros	(623.239)	(762.788)	(754.347)
3.06.03	Financeiras	5.313.125	1.062.714	1.073.512
3.06.03.01	Receitas Financeiras	11.743.977	13.934.637	12.524.433
3.06.03.02	Despesas Financeiras	(6.430.852)	(12.871.923)	(11.450.921)
3.06.04	Outras Receitas Operacionais	1.446.788	2.158.246	3.424.453
3.06.05	Outras Despesas Operacionais	(1.366.835)	(1.764.211)	(1.001.973)
3.06.06	Resultado da Equivalência Patrimonial	(4.673.075)	(517.398)	(1.048.244)
3.07	Resultado Operacional	11.699.688	15.088.052	18.860.219
3.08	Resultado Não Operacional	0	0	0

**01.01 - IDENTIFICAÇÃO**

1 - CÓDIGO CVM 00953-9	2 - DENOMINAÇÃO SOCIAL PETTENATI SA IND TEXTIL	3 - CNPJ 88.613.658/0001-10
---------------------------	---	--------------------------------

**03.01 - DEMONSTRAÇÃO DO RESULTADO (Reais)**

1 - CÓDIGO	2 - DESCRIÇÃO	3 -01/07/2009 a 30/06/2010	4 -01/07/2008 a 30/06/2009	5 -01/07/2007 a 30/06/2008
3.08.01	Receitas	0	0	0
3.08.02	Despesas	0	0	0
3.09	Resultado Antes Tributação/Participações	11.699.688	15.088.052	18.860.219
3.10	Provisão para IR e Contribuição Social	(5.309.734)	(5.635.610)	(6.830.466)
3.11	IR Diferido	207.435	0	0
3.12	Participações/Contribuições Estatutárias	(1.094.422)	(618.830)	(1.317.788)
3.12.01	Participações	(1.094.422)	(618.830)	(1.317.788)
3.12.02	Contribuições	0	0	0
3.13	Reversão dos Juros sobre Capital Próprio	0	0	0
3.15	Lucro/Prejuízo do Período	5.502.967	8.833.612	10.711.965
	NÚMERO AÇÕES, EX-TEOURARIA (Unidades)	12.011.622	12.011.622	12.011.622
	LUCRO POR AÇÃO (Reais)	0,45814	0,73542	0,89180
	PREJUÍZO POR AÇÃO (Reais)			

01.01 - IDENTIFICAÇÃO

1 - CÓDIGO CVM	2 - DENOMINAÇÃO SOCIAL	3 - CNPJ
00953-9	PETTENATI SA IND TEXTIL	88.613.658/0001-10

04.01 - DEMONSTRAÇÃO DO FLUXO DE CAIXA - METODO INDIRETO (Reais)

1 - CÓDIGO	2 - DESCRIÇÃO	3 - 01/07/2009 a 30/06/2010	4 - 01/07/2008 a 30/06/2009	5 - 01/07/2007 a 30/06/2008
4.01	Caixa Líquido Atividades Operacionais	22.549.770	24.466.837	0
4.01.01	Caixa Gerado nas Operações	24.778.815	27.498.224	0
4.01.01.01	Lucro Líq. do Exerc. Antes do IR e CSLL	11.699.688	15.088.052	0
4.01.01.02	Depreciações e Amortizações	9.202.385	11.773.794	0
4.01.01.03	Juros Provisionados e não Pagos	726.348	887.579	0
4.01.01.04	Varição Cambial Provisionada	(1.413.744)	310.532	0
4.01.01.05	Resultado da Equivalência Patrimonial	4.673.075	517.398	0
4.01.01.06	Participação dos Funcionários nos Lucros	(1.094.422)	(618.830)	0
4.01.01.07	Provisão de Comissões s/Vendas	650.471	114.689	0
4.01.01.08	Prov. para Perda na Realiz. do Invest.	1.159	33.492	0
4.01.01.09	Reversão p/Ajuste de Estoque Vir. de Mer	(74.066)	(43.093)	0
4.01.01.10	Varição Cambial de Partes Relacionadas	13.012	(433.596)	0
4.01.01.11	Ganho na Alienação de Invest./Imobilizad	(40.916)	(185.156)	0
4.01.01.12	Perdas no Recebimentos de Créditos	(6.546)	53.363	0
4.01.01.13	Varição na Participação Societária	442.371	0	0
4.01.02	Varições nos Ativos e Passivos	(2.229.045)	(3.031.387)	0
4.01.02.01	Aumento nas Contas a Receber de Clientes	6.090.085	(6.695.271)	0
4.01.02.02	Aumento de Impostos a Recuperar	1.074.665	(165.565)	0
4.01.02.03	Aumento de Outras Contas a Receber	(53.546)	(100.832)	0
4.01.02.04	Redução nos Estoques	(8.775.612)	13.095.571	0
4.01.02.05	Aumento de Despesas do Exerc. Seguinte	14.030	(7.415)	0
4.01.02.06	Redução de Adiantamento a Fornecedores	(33.526)	250.061	0
4.01.02.07	Redução de Fornecedores	5.221.976	(4.313.919)	0
4.01.02.08	Redução de Contr. e Obrig. com Pessoal	1.866.213	(102.902)	0
4.01.02.09	Aumento de Outras Obrigações Tributárias	(1.147.375)	976.711	0
4.01.02.10	Aumento de Contas e Despesas a Pagar	(702.817)	115.209	0
4.01.02.11	Aumento das Provisões p/ Contingências	136.400	555.000	0
4.01.02.12	Imposto de Renda Retido na Fonte	(395.653)	(597.591)	0
4.01.02.13	Imposto de Renda e Contr. Social Pagos	(5.523.885)	(6.040.444)	0
4.01.03	Outros	0	0	0
4.02	Caixa Líquido Atividades de Investimento	(25.329.726)	(10.643.085)	0
4.02.01	Aumento de Crédito com Pessoas Ligadas	2.750.166	(1.158.165)	0
4.02.02	Redução de Imp. a Recup. de Longo Prazo	302.651	812.212	0
4.02.03	Depósitos Judiciais	(232.370)	(23.118)	0
4.02.04	Aumento de Capital em Controlada	(11.853.190)	(2.480.130)	0
4.02.05	Aquisições de Imob./Intangível/Diferido	(17.234.839)	(9.630.229)	0
4.02.06	Recebimento por Venda Inv./Imobilizado	937.856	1.836.345	0
4.03	Caixa Líquido Atividades Financiamento	(7.708.262)	(22.969.787)	0
4.03.01	Pagamentos de Empréstimos	(6.199.960)	(9.885.217)	0
4.03.02	Empréstimos pagos a Controladora	(3.608.302)	(8.584.570)	0
4.03.03	Dividendos Pagos	(4.980.000)	(4.500.000)	0

**01.01 - IDENTIFICAÇÃO**

1 - CÓDIGO CVM 00953-9	2 - DENOMINAÇÃO SOCIAL PETTENATI SA IND TEXTIL	3 - CNPJ 88.613.658/0001-10
---------------------------	---	--------------------------------

**04.01 - DEMONSTRAÇÃO DO FLUXO DE CAIXA - METODO INDIRETO (Reais)**

1 - CÓDIGO	2 - DESCRIÇÃO	3 -01/07/2009 a 30/06/2010	4 -01/07/2008 a 30/06/2009	5 -01/07/2007 a 30/06/2008
4.03.04	Ingresso de Novos Empréstimos	7.080.000	0	0
4.04	Varição Cambial s/ Caixa e Equivalentes	0	0	0
4.05	Aumento(Redução) de Caixa e Equivalentes	(10.488.218)	(9.146.035)	0
4.05.01	Saldo Inicial de Caixa e Equivalentes	24.853.173	33.999.208	0
4.05.02	Saldo Final de Caixa e Equivalentes	14.364.955	24.853.173	0

01.01 - IDENTIFICAÇÃO

1 - CÓDIGO CVM 00953-9	2 - DENOMINAÇÃO SOCIAL PETTENATI SA IND TEXTIL	3 - CNPJ 88.613.658/0001-10
---------------------------	---	--------------------------------

05.01 - DEMONSTRAÇÃO DAS MUTAÇÕES DO PATRIMÔNIO LÍQUIDO DE 01/07/2009 A 30/06/2010 (Reais)

1 - CÓDIGO	2 - DESCRIÇÃO	3 - CAPITAL SOCIAL	4 - RESERVAS DE CAPITAL	5 - RESERVAS DE REAVALIAÇÃO	6 - RESERVAS DE LUCRO	7 - LUCROS/ PREJUÍZOS ACUMULADOS	8 - AJUSTES DE AVALIAÇÃO PATRIMONIAL	9 - TOTAL PATRIMÔNIO LÍQUIDO
5.01	Saldo Inicial	43.000.000	5.955.177	7.790.279	42.716.027	0	1.294.175	100.755.658
5.02	Ajustes de Exercícios Anteriores	0	0	0	0	0	0	0
5.03	Saldo Ajustado	43.000.000	5.955.177	7.790.279	42.716.027	0	1.294.175	100.755.658
5.04	Lucro / Prejuízo do Período	0	0	0	0	5.502.967	0	5.502.967
5.05	Destinações	990.000	0	0	275.148	(6.433.623)	0	(5.168.475)
5.05.01	Dividendos	0	0	0	0	(5.168.475)	0	(5.168.475)
5.05.02	Juros sobre Capital Próprio	0	0	0	0	0	0	0
5.05.03	Outras Destinações	990.000	0	0	275.148	(1.265.148)	0	0
5.05.03.01	Reserva Legal	0	0	0	275.148	(275.148)	0	0
5.05.03.02	Aumento de Capital	990.000	0	0	0	(990.000)	0	0
5.05.03.03	Reserva para Aumento de Capital	0	0	0	0	0	0	0
5.06	Realização de Reservas de Lucros	0	0	0	0	0	0	0
5.07	Ajustes de Avaliação Patrimonial	0	0	0	0	0	(561.098)	(561.098)
5.07.01	Ajustes de Títulos e Valores Mobiliários	0	0	0	0	0	0	0
5.07.02	Ajustes Acumulados de Conversão	0	0	0	0	0	(561.098)	(561.098)
5.07.03	Ajustes de Combinação de Negócios	0	0	0	0	0	0	0
5.08	Aumento/Redução do Capital Social	0	0	0	0	0	0	0
5.09	Constituição/Realização Reservas Capital	0	0	0	0	0	0	0
5.10	Ações em Tesouraria	0	0	0	0	0	0	0
5.11	Outras Transações de Capital	0	0	0	0	0	0	0
5.12	Outros	0	0	(930.656)	0	930.656	0	0
5.12.01	Realização da Reserva de Reavaliação	0	0	(930.656)	0	930.656	0	0
5.13	Saldo Final	43.990.000	5.955.177	6.859.623	42.991.175	0	733.077	100.529.052

01.01 - IDENTIFICAÇÃO

1 - CÓDIGO CVM 00953-9	2 - DENOMINAÇÃO SOCIAL PETTENATI SA IND TEXTIL	3 - CNPJ 88.613.658/0001-10
---------------------------	---	--------------------------------

05.02 - DEMONSTRAÇÃO DAS MUTAÇÕES DO PATRIMÔNIO LÍQUIDO DE 01/07/2008 A 30/06/2009 (Reais)

1 - CÓDIGO	2 - DESCRIÇÃO	3 - CAPITAL SOCIAL	4 - RESERVAS DE CAPITAL	5 - RESERVAS DE REAVALIAÇÃO	6 - RESERVAS DE LUCRO	7 - LUCROS/ PREJUÍZOS ACUMULADOS	8 - AJUSTES DE AVALIAÇÃO PATRIMONIAL	9 - TOTAL PATRIMÔNIO LÍQUIDO
5.01	Saldo Inicial	41.500.000	5.955.177	8.720.935	40.872.987	(1.441.228)	(661.174)	94.946.697
5.02	Ajustes de Exercícios Anteriores	0	0	0	0	0	0	0
5.03	Saldo Ajustado	41.500.000	5.955.177	8.720.935	40.872.987	(1.441.228)	(661.174)	94.946.697
5.04	Lucro / Prejuízo do Período	0	0	0	0	8.833.612	0	8.833.612
5.05	Destinações	1.500.000	0	0	1.843.040	(8.323.040)	0	(4.980.000)
5.05.01	Dividendos	0	0	0	0	(4.980.000)	0	(4.980.000)
5.05.02	Juros sobre Capital Próprio	0	0	0	0	0	0	0
5.05.03	Outras Destinações	1.500.000	0	0	1.843.040	(3.343.040)	0	0
5.05.03.01	Reserva Legal	0	0	0	369.619	(369.619)	0	0
5.05.03.02	Aumento de Capital	1.500.000	0	0	0	(1.500.000)	0	0
5.05.03.03	Reserva para Aumento de Capital	0	0	0	1.473.421	(1.473.421)	0	0
5.06	Realização de Reservas de Lucros	0	0	0	0	0	0	0
5.07	Ajustes de Avaliação Patrimonial	0	0	0	0	0	1.955.349	1.955.349
5.07.01	Ajustes de Títulos e Valores Mobiliários	0	0	0	0	0	0	0
5.07.02	Ajustes Acumulados de Conversão	0	0	0	0	0	1.955.349	1.955.349
5.07.03	Ajustes de Combinação de Negócios	0	0	0	0	0	0	0
5.08	Aumento/Redução do Capital Social	0	0	0	0	0	0	0
5.09	Constituição/Realização Reservas Capital	0	0	0	0	0	0	0
5.10	Ações em Tesouraria	0	0	0	0	0	0	0
5.11	Outras Transações de Capital	0	0	0	0	0	0	0
5.12	Outros	0	0	(930.656)	0	930.656	0	0
5.12.01	Realização da Reserva de Reavaliação	0	0	(930.656)	0	930.656	0	0
5.13	Saldo Final	43.000.000	5.955.177	7.790.279	42.716.027	0	1.294.175	100.755.658

01.01 - IDENTIFICAÇÃO

1 - CÓDIGO CVM 00953-9	2 - DENOMINAÇÃO SOCIAL PETTENATI SA IND TEXTIL	3 - CNPJ 88.613.658/0001-10
---------------------------	---	--------------------------------

05.03 - DEMONSTRAÇÃO DAS MUTAÇÕES DO PATRIMÔNIO LÍQUIDO DE 01/07/2007 A 30/06/2008 (Reais)

1 - CÓDIGO	2 - DESCRIÇÃO	3 - CAPITAL SOCIAL	4 - RESERVAS DE CAPITAL	5 - RESERVAS DE REAVALIAÇÃO	6 - RESERVAS DE LUCRO	7 - LUCROS/ PREJUÍZOS ACUMULADOS	8 - AJUSTES DE AVALIAÇÃO PATRIMONIAL	9 - TOTAL PATRIMÔNIO LÍQUIDO
5.01	Saldo Inicial	37.500.000	6.030.568	9.651.591	36.319.524	0	0	89.501.683
5.02	Ajustes de Exercícios Anteriores	0	0	0	0	(105.777)	0	(105.777)
5.03	Saldo Ajustado	37.500.000	6.030.568	9.651.591	36.319.524	(105.777)	0	89.395.906
5.04	Lucro / Prejuízo do Período	0	0	0	0	10.711.965	0	10.711.965
5.05	Destinações	4.000.000	(75.391)	0	4.553.463	(12.978.072)	0	(4.500.000)
5.05.01	Dividendos	0	0	0	0	(4.500.000)	0	(4.500.000)
5.05.02	Juros sobre Capital Próprio	0	0	0	0	0	0	0
5.05.03	Outras Destinações	4.000.000	(75.391)	0	4.553.463	(8.478.072)	0	0
5.05.03.01	Reserva Legal	0	0	0	602.371	(602.371)	0	0
5.05.03.02	Reserva para Aumento de Capital	0	0	0	3.951.092	(3.951.092)	0	0
5.05.03.03	Aumento de Capital	4.000.000	(75.391)	0	0	(3.924.609)	0	0
5.06	Realização de Reservas de Lucros	0	0	0	0	0	0	0
5.07	Ajustes de Avaliação Patrimonial	0	0	0	0	0	(661.174)	(661.174)
5.07.01	Ajustes de Títulos e Valores Mobiliários	0	0	0	0	0	0	0
5.07.02	Ajustes Acumulados de Conversão	0	0	0	0	0	(661.174)	(661.174)
5.07.03	Ajustes de Combinação de Negócios	0	0	0	0	0	0	0
5.08	Aumento/Redução do Capital Social	0	0	0	0	0	0	0
5.09	Constituição/Realização Reservas Capital	0	0	0	0	0	0	0
5.10	Ações em Tesouraria	0	0	0	0	0	0	0
5.11	Outras Transações de Capital	0	0	0	0	0	0	0
5.12	Outros	0	0	(930.656)	0	930.656	0	0
5.12.01	Realização da Reserva de Reavaliação	0	0	(930.656)	0	930.656	0	0
5.13	Saldo Final	41.500.000	5.955.177	8.720.935	40.872.987	(1.441.228)	(661.174)	94.946.697

01.01 - IDENTIFICAÇÃO

1 - CÓDIGO CVM	2 - DENOMINAÇÃO SOCIAL	3 - CNPJ
00953-9	PETTENATI SA IND TEXTIL	88.613.658/0001-10

06.01 - DEMONSTRAÇÃO DO VALOR ADICIONADO (Reais)

1 - CÓDIGO	2 - DESCRIÇÃO	3 - 01/07/2009 a 30/06/2010	4 - 01/07/2008 a 30/06/2009	5 - 01/07/2007 a 30/06/2008
6.01	Receitas	326.212.191	339.890.839	0
6.01.01	Vendas Mercadorias, Produtos e Serviços	324.758.857	337.785.956	0
6.01.02	Outras Receitas	1.453.334	2.104.883	0
6.01.03	Receitas refs. à Constr. Ativos Próprios	0	0	0
6.01.04	Provisão/Rev. Créds. Liquidação Duvidosa	0	0	0
6.02	Insumos Adquiridos de Terceiros	(216.892.062)	(230.555.552)	0
6.02.01	Custos Prods., Mercs. e Servs. Vendidos	(162.677.787)	(174.085.668)	0
6.02.02	Materiais-Energia-Servs Terceiros-Outros	(54.287.181)	(56.479.485)	0
6.02.03	Perda/Recuperação de Valores Ativos	72.906	9.601	0
6.02.04	Outros	0	0	0
6.03	Valor Adicionado Bruto	109.320.129	109.335.287	0
6.04	Retenções	(9.202.385)	(11.773.794)	0
6.04.01	Depreciação, Amortização e Exaustão	(9.202.385)	(11.773.794)	0
6.04.02	Outras	0	0	0
6.05	Valor Adicionado Líquido Produzido	100.117.744	97.561.493	0
6.06	Vlr Adicionado Recebido em Transferência	6.628.531	13.417.239	0
6.06.01	Resultado de Equivalência Patrimonial	(4.673.075)	(517.398)	0
6.06.02	Receitas Financeiras	11.743.977	13.934.637	0
6.06.03	Outros	(442.371)	0	0
6.07	Valor Adicionado Total a Distribuir	106.746.275	110.978.732	0
6.08	Distribuição do Valor Adicionado	106.746.275	110.978.732	0
6.08.01	Pessoal	50.406.710	44.279.899	0
6.08.01.01	Remuneração Direta	41.728.558	36.104.890	0
6.08.01.02	Benefícios	4.986.221	5.059.333	0
6.08.01.03	F.G.T.S.	3.691.931	3.115.676	0
6.08.01.04	Outros	0	0	0
6.08.02	Impostos, Taxas e Contribuições	43.672.536	44.369.416	0
6.08.02.01	Federais	26.653.003	25.976.866	0
6.08.02.02	Estaduais	17.018.375	18.387.931	0
6.08.02.03	Municipais	1.158	4.619	0
6.08.03	Remuneração de Capitais de Terceiros	7.164.062	13.495.805	0
6.08.03.01	Juros	6.430.852	12.871.923	0
6.08.03.02	Aluguéis	733.210	623.882	0
6.08.03.03	Outras	0	0	0
6.08.04	Remuneração de Capitais Próprios	5.502.967	8.833.612	0
6.08.04.01	Juros sobre o Capital Próprio	0	0	0
6.08.04.02	Dividendos	5.168.475	4.980.000	0
6.08.04.03	Lucros Retidos / Prejuízo do Exercício	334.492	3.853.612	0
6.08.05	Outros	0	0	0



00953-9

PETTENATI SA IND TEXTIL

88.613.658/0001-10

13.01 - RELATÓRIO DA ADMINISTRAÇÃO

## RELATÓRIO DA ADMINISTRAÇÃO

Em atendimento às disposições legais e societárias, a Companhia submete à apreciação dos Srs. Acionistas, o Relatório da Administração e as Demonstrações Financeiras relativos ao exercício encerrado em 30 de junho de 2010, acompanhados do Parecer dos Auditores Independentes. As demonstrações financeiras foram elaboradas de acordo com as práticas contábeis adotadas no Brasil com base na Lei das Sociedades por Ações, nas normas e pronunciamentos da Comissão de Valores Mobiliários (CVM) e pelo Instituto dos Auditores Independentes do Brasil (IBRACON).

### 1. CONTEXTO OPERACIONAL

A Pettenati é uma sociedade anônima de capital aberto, sediada em Caxias do Sul, Rio Grande do Sul, e tem por principal objetivo a fabricação de tecidos acabados em ponto de malha e confecções para o vestuário. A empresa foi constituída em Junho de 1964 e neste mês de encerramento de exercício (Junho de 2010) completou 46 anos de atividades.

As linhas de produtos abrangem uma ampla variedade de tipos de tecidos tintos e estampados, com as mais diferentes fibras e combinações como “Softs”, “Plushs”, “Meia Malhas”, “Moletons”, Viscosos, Linha Esportiva, etc. A fabricação dos tecidos é realizada em duas unidades fabris, sendo uma no Brasil (em Caxias do Sul – RS) e outra em El Salvador (América Central), já as confecções são fabricadas na unidade matriz em Caxias do Sul – RS.

### 2. CONJUNTURA ECONÔMICA

O exercício 2009/2010 ficou marcado pelo início de recuperação da crise financeira internacional, pela acirrada concorrência interna e externa, pela continuada importação de produtos têxteis asiáticos e pela contínua valorização do Real.

No mercado interno, a retomada da economia do setor têxtil não se apresentou tão acentuada como em outros setores. O desaquecimento verificado no período de crise não foi totalmente recuperado durante o exercício. Outros fatores que também contribuíram para esta situação “morna” de mercado foram a importação de artigos

00953-9

PETTENATI SA IND TEXTIL

88.613.658/0001-10

### 13.01 - RELATÓRIO DA ADMINISTRAÇÃO

asiáticos a preços bem abaixo dos praticados internamente e a acirrada concorrência entre as tecelagens nacionais.

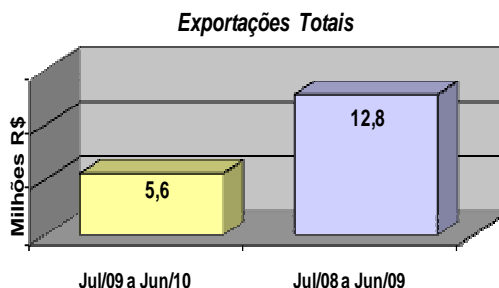
No cenário externo os mercados internacionais, que foram duramente afetados pelos problemas financeiros, já demonstraram alguma recuperação, mas o nível de procura também encontra-se abaixo do esperado para uma condição normal de negócios. Fator que continua a ser observado no que diz respeito aos produtos têxteis nacionais é a não concessão automática de licenças de importação por parte do governo Argentino, que restringe de forma contundente as operações comerciais com nosso melhor parceiro comercial da região.

## 3. CONTROLADORA

### 3.1 MERCADO E VENDAS

**Mercado Externo:** a recuperação da crise financeira internacional, a continuidade na não concessão automática de licenças de importação por parte do governo Argentino e a valorização do Real foram determinantes para que as exportações de tecidos da companhia registrassem o valor de R\$ 5,6 milhões apresentando um decréscimo de 56% ante o exercício anterior.

O volume total de tecidos exportados foi de 208 mil kgs (436 mil kgs. no exercício anterior).



00953-9

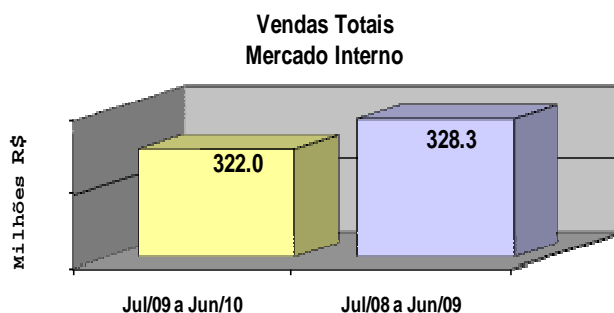
PETTENATI SA IND TEXTIL

88.613.658/0001-10

### 13.01 - RELATÓRIO DA ADMINISTRAÇÃO

**Mercado Interno:** alta qualidade e diversidade de produtos e agilidade nos serviços continuaram sendo fatores primordiais para a manutenção da companhia em lugar de destaque. Estes diferenciais foram a resposta para enfrentar os problemas ocorridos com a demanda e com a concorrência. As vendas da companhia registraram o valor de R\$ 322,0 milhões com redução de 1,9% ante os R\$ 328,3 milhões do exercício anterior.

O volume total de tecidos comercializados foi de 9,2 milhões de kgs. (9,5 milhões de kgs no exercício anterior) e o volume de confecções foi de 1.562 mil peças (1.606 mil no exercício anterior).



### 3.2 RESULTADOS

O resultado positivo apresentado de 2,2% da receita líquida (3,3% positivos no exercício anterior) foi reflexo das dificuldades verificadas principalmente na demanda, tendo em vista a concorrência interna verificada.

Um fator que deve ser levado em consideração, quando da análise do resultado líquido, é o reflexo na equivalência patrimonial da Receita não Recorrente obtida pela controlada no exercício anterior referente ao recebimento de incentivo do governo salvadorenho para instalação da empresa naquele país. O reflexo na equivalência patrimonial, que foi registrado no exercício anterior, decorrente de tal receita não recorrente foi de R\$ 6,5 milhões, ou seja, 51% do valor total registrado no resultado da controlada de R\$ 12,7 milhões.

00953-9

PETTENATI SA IND TEXTIL

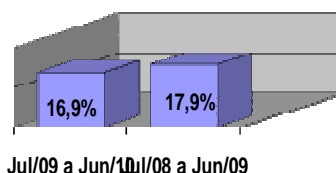
88.613.658/0001-10

### 13.01 - RELATÓRIO DA ADMINISTRAÇÃO

As margens brutas variaram de acordo com as possibilidades do mercado. A redução verificada no exercício foi de 1,0 ponto percentual registrando uma margem bruta total de 16,9% sobre a Receita Líquida.

A margem operacional antes do resultado financeiro apresentou-se no patamar de 4,3% da receita líquida (5,4% no exercício anterior).

#### MARGEM BRUTA



### 3.3 POSICIONAMENTO FINANCEIRO

Apresentamos a seguir, alguns indicadores financeiros verificados no exercício:

Indicadores	Em R\$ mil	
	Jun/10	Jun/09
Superávit financeiro líquido	1.630	13.724
Endividamento financeiro total	12.735	11.129
Endividamento financeiro / Patrimônio Líquido	0,13	0,11
Patrimônio Líquido	100.529	100.756
Valor Patrimonial por ação	8,37	8,39

### 3.4 INVESTIMENTOS

A companhia investiu no exercício R\$ 17,2 milhões na aquisição de máquinas e equipamentos e melhoria de instalações industriais visando modernizar e diversificar seu parque fabril. Também foram investidos durante o exercício, de forma direta, no empreendimento em El Salvador a quantia de R\$ 11,9 milhões (correspondentes a U\$ 6,5 milhões) referentes a integralização de aumentos de capital na controlada. A participação na controlada que era de 51% no exercício anterior ficou em 65,41% no encerramento deste exercício após a integralização dos aumentos de capital citados.

00953-9

PETTENATI SA IND TEXTIL

88.613.658/0001-10

13.01 - RELATÓRIO DA ADMINISTRAÇÃO

**3.5 RECURSOS HUMANOS**

Encerramos o exercício com 2.341 funcionários, ou seja, foram criadas 307 novas vagas no quadro funcional da companhia, devido principalmente a contínua implementação realizada na linha de confecções. O faturamento per capita do exercício foi de R\$ 140,0 mil/ano.

No campo assistencial, a Pettenati desempenha um importante papel no atendimento aos empregados e familiares, com plano de saúde, creche, assistência médica e odontológica, transporte e programa de alimentação ao trabalhador.

**4. CONSOLIDADO**

**4.1 INDICADORES DE DESEMPENHO**

Selecionamos abaixo, alguns indicadores importantes para a análise do desempenho da empresa:

(em R\$ mil)

Indicadores	Jul/09 a Jun/10	Jul/08 a Jun/09
<b>Operacionais</b>		
Receita Líquida	290.251	273.835
Receitas no Brasil	255.432	267.338
Receitas no exterior	34.819	6.497
Lucro Bruto	41.439	41.273
EBITDA <sup>1</sup>	19.941	32.540
Lucro Líquido	6.182	8.423
Lucro por ação	0,51	0,70
Investimentos no Imobilizado/Investimentos <sup>2</sup>	28.893	56.385
Patrimônio Líquido	99.869	99.333
<b>Financeiros</b>		
Endividamento financeiro líquido	45.209	31.436
Endividamento financeiro total	63.410	62.622
Endividamento financeiro / Patrimônio Líquido	0,63	0,63

00953-9

PETTENATI SA IND TEXTIL

88.613.658/0001-10

#### 13.01 - RELATÓRIO DA ADMINISTRAÇÃO

<b>Margens</b>		
Margem Bruta	14,3%	15,1%
Margem EBITDA	6,9%	11,9%
Margem Líquida	2,1%	3,1%

**Notas:**

1 - No EBITDA consolidado do exercício anterior (2008/2009) estão incluídas receitas não recorrentes no montante de R\$ 12,7 milhões recebidas do governo salvadorenho referentes a incentivos governamentais.

2 - Os investimentos do exercício anterior contemplam a construção e aquisição de maquinário para a empresa controlada de El Salvador. Tal unidade iniciou sua operação em Nov/2008.

#### 4.2 MERCADO E VENDAS

Este foi o primeiro exercício completo de operação da controlada Pettenati Centro América S/A de CV na República de El Salvador. O período ficou caracterizado pela dificuldade de inserção dos produtos no mercado internacional, ocasionada pelo desaquecimento das economias mundiais, principalmente a americana. Gradativamente a empresa vem conseguindo abrir novos mercados para suprir os problemas ocasionados pelo arrefecimento da demanda em função da crise. Ao final do exercício o resultado de tal tarefa já se mostra promissor, as vendas consolidadas da companhia atingiram o montante de R\$ 363,4 milhões contra os R\$ 347,7 verificados no exercício anterior, o volume de tecidos comercializados ficou na ordem de 11,0 milhões de kgs (10,2 milhões no exercício anterior).

#### 4.3 RESULTADOS

O resultado positivo apresentado de 2,1% da receita líquida (3,1% no exercício anterior) foi reflexo principalmente do trabalho de abertura de novos mercados iniciado em função dos problemas ocasionados pela crise financeira internacional. Deve-se levar em consideração que no resultado do exercício anterior estão contabilizadas Receitas não Recorrentes recebidas pela empresa, do governo salvadorenho, no montante de R\$ 12,7 milhões referentes a incentivos governamentais.

As margens brutas consolidadas variaram de acordo com as possibilidades de mercado atingindo o percentual de 14,1% sobre a Receita Líquida.

A margem operacional antes do resultado financeiro apresentou-se no patamar de 1,8% da receita líquida.

00953-9

PETTENATI SA IND TEXTIL

88.613.658/0001-10

13.01 - RELATÓRIO DA ADMINISTRAÇÃO

**4.4 INVESTIMENTOS**

A companhia investiu no exercício R\$ 28,9 milhões na aquisição de máquinas e equipamentos e melhoria de instalações industriais visando aprimorar e finalizar seus parques fabris. Tais investimentos se deram principalmente na aquisição de máquinas e equipamentos com financiamento direto com fornecedores internacionais e prazos de pagamento de 2 a 5 anos.

**4.5 RECURSOS HUMANOS**

Encerramos o exercício com 2.838 funcionários no grupo, ou seja, foram criadas 535 novas vagas no quadro funcional, devido principalmente a contínua implementação realizada na linha de confecções e a ampliação da operação em El Salvador.

**5. GERAÇÃO OPERACIONAL DE CAIXA - EBITDA**

O EBITDA da controladora no exercício alcançou R\$ 20,3 milhões, 23,0% inferior ao do exercício anterior. Já o consolidado apresentou o valor de R\$ 19,9 milhões sendo 38,7% inferior ao apresentado no exercício anterior. Deve-se levar em consideração que no EBITDA consolidado do exercício anterior (2008/2009) estão incluídas em outras receitas operacionais, receitas não recorrentes no montante de R\$ 12,7 milhões recebidas do governo salvadorenho referentes a incentivos governamentais.

EBITDA (R\$ mil)	Controladora		Consolidado	
	Exercício 2009/2010	Exercício 2008/2009	Exercício 2009/2010	Exercício 2008/2009
Lucro bruto	43.255	47.777	41.439	41.273
Despesas com vendas	(22.951)	(24.465)	(24.970)	(24.998)
Despesas gerais e administrativas	(9.324)	(9.164)	(10.974)	(11.135)
Depreciação e amortizações	9.202	11.774	14.671	16.137
Outras Receitas/(Despesas) Operacionais	80	394	(225)	11.263
<b>EBITDA</b>	<b>20.262</b>	<b>26.316</b>	<b>19.941</b>	<b>32.540</b>

00953-9

PETTENATI SA IND TEXTIL

88.613.658/0001-10

13.01 - RELATÓRIO DA ADMINISTRAÇÃO

## **6. RELACIONAMENTO COM AUDITORES INDEPENDENTES**

Com o objetivo de atender à Instrução CVM nº 381/2003, a empresa informa que a HLB Audilink Auditores e Consultores, prestadora dos serviços de auditoria externa à empresa, não prestou serviços de consultoria e assessoria durante o exercício.

## **7. REMUNERAÇÃO DOS ADMINISTRADORES**

O montante global anual é fixado pela Assembléia Geral para pagamento dos honorários dos administradores da Companhia. A maior remuneração individual fixa acumulada no exercício para o Conselho de Administração somou R\$ 600,0 mil, a remuneração média foi de R\$ 198,0 mil e a menor foi de R\$ 96,0 mil. No Conselho Fiscal a remuneração individual anual fixa foi de R\$ 40,0 mil. Na diretoria, a maior remuneração fixa individual acumulada no exercício foi de R\$ 460,0 mil, a média foi de R\$ 318,0 mil e a menor foi de R\$ 216,0 mil. Os membros do Conselho de Administração, Conselho Fiscal e Diretoria, não recebem remuneração variável.

## **8. PERSPECTIVAS**

O novo exercício inicia diante de um cenário que promete melhoras, principalmente na operação de El Salvador com um aumento da demanda por produtos daquela unidade e conseqüente melhora de resultados. A nível local as perspectivas são de manutenção de mercado e melhora progressiva de margens. Acreditamos que haja uma manutenção nos níveis de procura, mas vislumbramos que a concorrência se dará de forma cada vez mais acirrada entre as empresas brasileiras.

## **9. AGRADECIMENTOS**

Registramos nossos agradecimentos aos acionistas, colaboradores, clientes, fornecedores e instituições financeiras pelo posicionamento de parceria, apoio e colaboração demonstrados, em todos os momentos, principalmente nesta fase de internacionalização da empresa. Certamente esses são e sempre serão os fatores essenciais para a continuidade da trajetória de sucesso da empresa.



---

00953-9

PETTENATI SA IND TEXTIL

88.613.658/0001-10

---

13.01 - RELATÓRIO DA ADMINISTRAÇÃO

---

Caxias do Sul, 05 de Agosto de 2010.

A Administração

01.01 - IDENTIFICAÇÃO

1 - CÓDIGO CVM	2 - DENOMINAÇÃO SOCIAL	3 - CNPJ
00953-9	PETTENATI SA IND TEXTIL	88.613.658/0001-10

07.01 - BALANÇO PATRIMONIAL ATIVO CONSOLIDADO (Reais)

1 - CÓDIGO	2 - DESCRIÇÃO	3 - 30/06/2010	4 - 30/06/2009	5 - 30/06/2008
1	Ativo Total	258.300.076	250.378.494	212.187.842
1.01	Ativo Circulante	126.364.500	125.714.486	129.011.470
1.01.01	Disponibilidades	18.201.280	31.185.085	34.638.757
1.01.01.01	Caixas e Equivalentes de Caixa	18.201.280	31.185.085	34.638.757
1.01.02	Créditos	51.369.333	51.677.622	43.723.104
1.01.02.01	Clientes	51.369.333	51.677.622	43.723.104
1.01.02.01.01	Clientes	52.379.359	52.953.927	45.293.789
1.01.02.01.02	(-) Créditos Liquidação Duvidosa	(1.010.026)	(1.276.305)	(1.570.685)
1.01.02.02	Créditos Diversos	0	0	0
1.01.03	Estoques	49.456.151	35.092.806	44.004.796
1.01.03.01	Produtos Acabados	18.932.318	12.742.904	18.487.974
1.01.03.02	Produtos em Elaboração	6.079.507	4.351.660	3.650.864
1.01.03.03	Matérias Primas	24.444.326	17.998.242	21.865.958
1.01.04	Outros	7.337.736	7.758.973	6.644.813
1.01.04.01	Adiantamento de Fornecedores	992.807	965.504	1.221.114
1.01.04.02	Outras Contas a Receber	662.295	236.942	184.096
1.01.04.03	Despesas Antecipadas	563.436	474.037	312.411
1.01.04.04	Impostos a Recuperar	4.919.594	6.082.490	4.927.192
1.01.04.05	Impostos Diferidos	199.604	0	0
1.02	Ativo Não Circulante	131.935.576	124.664.008	83.176.372
1.02.01	Ativo Realizável a Longo Prazo	989.716	978.551	1.767.645
1.02.01.01	Créditos Diversos	989.716	978.551	1.767.645
1.02.01.01.01	Impostos a Recuperar	701.160	922.365	1.734.577
1.02.01.01.02	Depósitos Judiciais	288.556	56.186	33.068
1.02.01.02	Créditos com Pessoas Ligadas	0	0	0
1.02.01.02.01	Com Coligadas e Equiparadas	0	0	0
1.02.01.02.02	Com Controladas	0	0	0
1.02.01.02.03	Com Outras Pessoas Ligadas	0	0	0
1.02.01.03	Outros	0	0	0
1.02.02	Ativo Permanente	130.945.860	123.685.457	81.408.727
1.02.02.01	Investimentos	760.229	94.861	942.077
1.02.02.01.01	Participações Coligadas/Equiparadas	0	0	0
1.02.02.01.02	Participações em Controladas	0	0	0
1.02.02.01.03	Outros Investimentos	760.229	94.861	942.077
1.02.02.02	Imobilizado	129.578.826	123.010.615	79.829.306
1.02.02.02.01	Máquinas e Equipamentos	69.635.881	63.122.344	37.302.177
1.02.02.02.02	Móveis e Utensílios	5.261.978	4.437.302	1.734.733
1.02.02.02.03	Computadores e Periféricos	1.075.796	1.102.167	694.775
1.02.02.02.04	Veículos	441.870	316.772	380.943
1.02.02.02.05	Instalações	8.089.747	8.151.363	3.306.694
1.02.02.02.06	Imóveis	40.951.299	45.880.667	36.409.984

**01.01 - IDENTIFICAÇÃO**

1 - CÓDIGO CVM 00953-9	2 - DENOMINAÇÃO SOCIAL PETTENATI SA IND TEXTIL	3 - CNPJ 88.613.658/0001-10
---------------------------	---	--------------------------------

**07.01 - BALANÇO PATRIMONIAL ATIVO CONSOLIDADO (Reais)**

1 - CÓDIGO	2 - DESCRIÇÃO	3 -30/06/2010	4 -30/06/2009	5 -30/06/2008
1.02.02.07	Imobilizado em Andamento	4.122.255	0	0
1.02.02.03	Intangível	606.805	579.981	637.344
1.02.02.04	Diferido	0	0	0

01.01 - IDENTIFICAÇÃO

1 - CÓDIGO CVM	2 - DENOMINAÇÃO SOCIAL	3 - CNPJ
00953-9	PETTENATI SA IND TEXTIL	88.613.658/0001-10

07.02 - BALANÇO PATRIMONIAL PASSIVO CONSOLIDADO (Reais)

1 - CÓDIGO	2 - DESCRIÇÃO	3 - 30/06/2010	4 - 30/06/2009	5 - 30/06/2008
2	Passivo Total	258.300.076	250.378.494	212.187.842
2.01	Passivo Circulante	94.616.678	78.983.389	88.370.497
2.01.01	Empréstimos e Financiamentos	25.332.276	13.014.699	15.032.182
2.01.02	Debêntures	0	0	0
2.01.03	Fornecedores	41.493.071	33.432.941	34.282.925
2.01.04	Impostos, Taxas e Contribuições	4.410.524	6.405.070	5.466.779
2.01.04.01	Tributos sobre a Renda a Pagar	2.487.387	3.097.190	3.121.148
2.01.04.02	Outras Obrigações Tributárias	1.923.137	3.307.880	2.345.631
2.01.05	Dividendos a Pagar	6.526.251	5.439.196	4.500.000
2.01.06	Provisões	0	0	0
2.01.07	Dívidas com Pessoas Ligadas	0	6.759.386	15.343.956
2.01.08	Outros	16.854.556	13.932.097	13.744.655
2.01.08.01	Contribuições e Obrigações com o Pessoal	11.815.065	9.574.709	9.303.939
2.01.08.02	Contas e Despesas a Pagar	5.039.491	4.357.388	4.440.716
2.02	Passivo Não Circulante	56.454.487	64.624.245	26.030.151
2.02.01	Passivo Exigível a Longo Prazo	56.454.487	64.624.245	26.030.151
2.02.01.01	Empréstimos e Financiamentos	38.077.663	49.606.870	23.651.656
2.02.01.02	Debêntures	0	0	0
2.02.01.03	Provisões	1.266.400	1.130.000	0
2.02.01.04	Dívidas com Pessoas Ligadas	3.151.084	0	0
2.02.01.05	Adiantamento para Futuro Aumento Capital	0	0	0
2.02.01.06	Outros	13.959.340	13.887.375	2.378.495
2.02.01.06.01	Fornecedores	13.721.225	13.887.375	2.378.495
2.02.01.06.02	Obrigações Tributárias	238.115	0	0
2.03	Resultados de Exercícios Futuros	0	0	0
2.04	Part. de Acionistas Não Controladores	7.359.933	7.437.481	3.673.050
2.05	Patrimônio Líquido	99.868.978	99.333.379	94.114.144
2.05.01	Capital Social Realizado	43.990.000	43.000.000	41.500.000
2.05.02	Reservas de Capital	5.955.177	5.955.177	5.955.177
2.05.02.01	Reserva de Correção Monetária	0	0	0
2.05.02.02	Reserva de Incentivos Fiscais	753.244	753.244	753.244
2.05.02.03	Subvenção para Investimentos	5.201.933	5.201.933	5.201.933
2.05.02.04	Res. de Ágio na Alien. de Ações em Tesou	0	0	0
2.05.03	Reservas de Reavaliação	6.859.623	7.790.279	8.720.935
2.05.03.01	Ativos Próprios	6.859.623	7.790.279	8.720.935
2.05.03.02	Controladas/Coligadas e Equiparadas	0	0	0
2.05.04	Reservas de Lucro	42.331.101	41.293.748	40.040.434
2.05.04.01	Legal	4.832.898	4.519.640	4.179.507
2.05.04.02	Estatutária	0	0	0
2.05.04.03	Para Contingências	0	0	0
2.05.04.04	De Lucros a Realizar	0	0	0

**01.01 - IDENTIFICAÇÃO**

1 - CÓDIGO CVM 00953-9	2 - DENOMINAÇÃO SOCIAL PETTENATI SA IND TEXTIL	3 - CNPJ 88.613.658/0001-10
---------------------------	---	--------------------------------

**07.02 - BALANÇO PATRIMONIAL PASSIVO CONSOLIDADO (Reais)**

1 - CÓDIGO	2 - DESCRIÇÃO	3 -30/06/2010	4 -30/06/2009	5 -30/06/2008
2.05.04.05	Retenção de Lucros	0	0	0
2.05.04.06	Especial p/ Dividendos Não Distribuídos	0	0	0
2.05.04.07	Outras Reservas de Lucro	37.498.203	36.774.108	35.860.927
2.05.04.07.01	Reserva para Aumento de Capital	37.498.203	36.774.108	35.860.927
2.05.05	Ajustes de Avaliação Patrimonial	733.077	1.294.175	(661.174)
2.05.05.01	Ajustes de Títulos e Valores Mobiliários	0	0	0
2.05.05.02	Ajustes Acumulados de Conversão	733.077	1.294.175	(661.174)
2.05.05.03	Ajustes de Combinação de Negócios	0	0	0
2.05.06	Lucros/Prejuízos Acumulados	0	0	(1.441.228)
2.05.07	Adiantamento para Futuro Aumento Capital	0	0	0

01.01 - IDENTIFICAÇÃO

1 - CÓDIGO CVM	2 - DENOMINAÇÃO SOCIAL	3 - CNPJ
00953-9	PETTENATI SA IND TEXTIL	88.613.658/0001-10

08.01 - DEMONSTRAÇÃO DO RESULTADO CONSOLIDADO (Reais)

1 - CÓDIGO	2 - DESCRIÇÃO	3 - 01/07/2009 a 30/06/2010	4 - 01/07/2008 a 30/06/2009	5 - 01/07/2007 a 30/06/2008
3.01	Receita Bruta de Vendas e/ou Serviços	363.418.427	347.676.223	353.533.977
3.01.01	Vendas no Mercado Interno	322.021.072	334.971.097	336.789.984
3.01.02	Vendas no Mercado Externo	41.397.355	12.705.126	16.743.993
3.02	Deduções da Receita Bruta	(73.167.183)	(73.840.990)	(77.179.780)
3.03	Receita Líquida de Vendas e/ou Serviços	290.251.244	273.835.233	276.354.197
3.04	Custo de Bens e/ou Serviços Vendidos	(248.811.792)	(232.561.745)	(225.376.295)
3.05	Resultado Bruto	41.439.452	41.273.488	50.977.902
3.06	Despesas/Receitas Operacionais	(31.416.817)	(26.867.692)	(32.611.326)
3.06.01	Com Vendas	(24.970.420)	(24.998.438)	(25.638.748)
3.06.01.01	Salários e Encargos	(3.118.328)	(2.674.064)	(2.420.358)
3.06.01.02	Comissões	(10.238.631)	(10.912.578)	(12.181.717)
3.06.01.03	Fretes	(6.536.075)	(6.331.670)	(6.245.004)
3.06.01.04	Publicidade	(766.178)	(618.239)	(526.467)
3.06.01.05	Materiais Consumidos	(1.315.472)	(1.088.230)	(1.110.429)
3.06.01.06	Depreciação	(388.252)	(361.858)	(300.603)
3.06.01.07	Comunicações	(279.112)	(158.199)	(206.572)
3.06.01.08	Seguros	(139.345)	(118.510)	(108.603)
3.06.01.09	Créditos de Liquidação Dividosa	(148.195)	(53.363)	(683.115)
3.06.01.10	Serviço de Terceiros	(565.536)	(899.610)	(726.370)
3.06.01.11	Outros	(1.475.296)	(1.782.117)	(1.129.510)
3.06.02	Gerais e Administrativas	(10.974.479)	(11.135.231)	(8.987.549)
3.06.02.01	Salários e Encargos	(5.174.337)	(4.590.407)	(3.415.112)
3.06.02.02	Depreciação	(464.808)	(652.350)	(617.949)
3.06.02.03	Honorários dos Administradores	(2.064.000)	(1.920.000)	(1.729.960)
3.06.02.04	Comunicações	(462.599)	(398.914)	(273.842)
3.06.02.05	Materiais Consumidos	(166.270)	(188.230)	(153.190)
3.06.02.06	Viagens e Estadas	(165.494)	(269.670)	(451.272)
3.06.02.07	Serviços de Terceiros	(895.433)	(1.057.809)	(1.025.656)
3.06.02.08	Impostos, Taxas e Multas	(209.242)	(360.668)	(128.411)
3.06.02.09	Manutenção do Imobilizado	(73.151)	(146.029)	(64.093)
3.06.02.10	Reclamatórias Trabalhistas	(53.635)	(89.259)	(18.260)
3.06.02.11	Energia Elétrica	(222.997)	(187.254)	(89.141)
3.06.02.12	Associação de Classe	(180.541)	(162.290)	(145.388)
3.06.02.13	Outros	(841.972)	(1.112.351)	(875.275)
3.06.03	Financeiras	4.753.451	(1.996.637)	1.074.461
3.06.03.01	Receitas Financeiras	16.142.427	14.006.638	12.525.382
3.06.03.02	Despesas Financeiras	(11.388.976)	(16.003.275)	(11.450.921)
3.06.04	Outras Receitas Operacionais	1.837.859	15.300.581	1.185.322
3.06.05	Outras Despesas Operacionais	(2.063.228)	(4.037.967)	(244.812)
3.06.06	Resultado da Equivalência Patrimonial	0	0	0
3.07	Resultado Operacional	10.022.635	14.405.796	18.366.576

**01.01 - IDENTIFICAÇÃO**

1 - CÓDIGO CVM 00953-9	2 - DENOMINAÇÃO SOCIAL PETTENATI SA IND TEXTIL	3 - CNPJ 88.613.658/0001-10
---------------------------	---	--------------------------------

**08.01 - DEMONSTRAÇÃO DO RESULTADO CONSOLIDADO (Reais)**

1 - CÓDIGO	2 - DESCRIÇÃO	3 -01/07/2009 a 30/06/2010	4 -01/07/2008 a 30/06/2009	5 -01/07/2007 a 30/06/2008
3.08	Resultado Não Operacional	0	0	0
3.08.01	Receitas	0	0	0
3.08.02	Despesas	0	0	0
3.09	Resultado Antes Tributação/Participações	10.022.635	14.405.796	18.366.576
3.10	Provisão para IR e Contribuição Social	(5.309.734)	(5.635.610)	(6.830.466)
3.11	IR Diferido	199.604	0	0
3.12	Participações/Contribuições Estatutárias	(1.094.422)	(618.830)	(1.317.788)
3.12.01	Participações	(1.094.422)	(618.830)	(1.317.788)
3.12.02	Contribuições	0	0	0
3.13	Reversão dos Juros sobre Capital Próprio	0	0	0
3.14	Part. de Acionistas Não Controladores	2.363.529	272.102	0
3.15	Lucro/Prejuízo do Período	6.181.612	8.423.458	10.218.322
	NÚMERO AÇÕES, EX-TESOURARIA (Unidades)	12.011.622	12.011.622	12.011.622
	LUCRO POR AÇÃO (Reais)	0,51464	0,70128	0,85070
	PREJUÍZO POR AÇÃO (Reais)			

00953-9

PETTENATI SA IND TEXTIL

88.613.658/0001-10

14.01 - NOTAS EXPLICATIVAS

## NOTAS EXPLICATIVAS DA ADMINISTRAÇÃO AS DEMONSTRAÇÕES CONTÁBEIS DE 30 DE JUNHO DE 2010

### 1 - CONTEXTO OPERACIONAL

A Pettenati S/A Indústria Têxtil, sociedade anônima de capital aberto, tem por objeto a fabricação, comercialização e exportação de artigos de malharia, confecção e tecidos. Possui duas unidades industriais, localizadas em Caxias do Sul (RS), destinadas a tecelagem, tinturaria, confecção e acabamento de artigos do vestuário em ponto de malha.

A companhia participa também em uma empresa controlada na República de El Salvador, destinada a fabricação e acabamento de tecidos em ponto de malha. Tal parceria estratégica se deu com investidores internacionais onde a Companhia ficou com a exclusiva gestão dos negócios e participa com 65,41% do total de ações.

### 2 - APRESENTAÇÃO DAS DEMONSTRAÇÕES CONTÁBEIS

As demonstrações financeiras foram elaboradas e estão sendo apresentadas de acordo com as práticas contábeis adotadas no Brasil, consubstanciadas nas disposições da Lei das Sociedades por Ações e normas da Comissão de Valores Mobiliários - CVM.

Durante 2009, a Comissão de Valores Mobiliários (CVM) deliberou novos pronunciamentos contábeis, que foram emitidos pelo Comitê de Pronunciamentos Contábeis (CPC), a serem aplicados nas Demonstrações Contábeis referentes a períodos a serem iniciados a partir de 01/jan./10 e sua divulgação comparativa com 2009 nas mesmas bases.

Nos termos desses novos pronunciamentos, as cifras aqui apresentadas, deverão ser reapresentadas para fins de comparação com o próximo exercício.

A Administração está em processo de avaliação dos possíveis impactos desses novos normativos sobre suas demonstrações financeiras, porém não concluiu os estudos e análises que lhe permitirão quantificar esses efeitos, sendo que os principais pronunciamentos que poderão ter efeito em suas demonstrações financeiras são: - CPC 21 Demonstração Intermediária; - CPC 23 Políticas Contábeis, Mudança de Estimativa e Retificação de Erro; - CPC 24 Evento Subsequente; - CPC 25 Provisões, Passivos Contingentes e Ativos Contingentes; - CPC 26 Apresentações das Demonstrações Contábeis; - CPC 27 Imobilizado; - CPC 30 Receitas; - CPC 31 Ativo Não Circulante e Mantido para Venda e Operação Descontinuada; - CPC 32 Tributos sobre o Lucro; - CPC 33 Benefícios a Empregados; - CPC 36 Demonstrações Consolidadas; - CPC 37 Adoção Inicial das IFRS's; - CPC 38 Instrumentos Financeiros: Reconhecimento e Mensuração; - CPC 39 Instrumentos Financeiros Apresentação; - CPC 40 Instrumentos Financeiros Evidenciação; - ICPC 10 Interpretação sobre a Aplicação Inicial ao Ativo Imobilizado e à Propriedade para Investimentos dos Pronunciamentos Técnicos CPC's 27, 28, 37 e 43.



00953-9

PETTENATI SA IND TEXTIL

88.613.658/0001-10

14.01 - NOTAS EXPLICATIVAS

### NOTA 3 - PRÁTICAS CONTÁBEIS

#### a. Caixa e equivalentes de caixa

Incluem dinheiro em caixa, depósitos bancários, investimentos de curto prazo de alta liquidez e com risco insignificante de mudança de valor. Os investimentos de curto prazo de alta liquidez são classificados como ativos financeiros mensurados ao valor justo por meio do resultado, pois são mantidos para negociação ativa e freqüente. Os ganhos ou as perdas decorrentes de variações no valor justo de ativos financeiros mensurados ao valor justo por meio do resultado são apresentados na demonstração do resultado em "resultado financeiro" no período em que ocorrem.

#### b. Clientes

As contas a receber de clientes são avaliadas no momento inicial pelo valor presente. O valor presente é calculado com base no valor cobrado de encargos financeiros de cada operação, proporcionalizado pela quantidade de dias entre o vencimento e a data do balanço.

#### c. Provisão p/ Créditos de Liquidação Duvidosa

Foi constituída por valor estimado, com base em análise entendida como suficiente a cobertura de possíveis perdas na realização das contas a receber. A movimentação ocorrida no período foi a seguinte:

<b>Provisão em 30/jun./09</b>	<b>1.276.305</b>
Constituição no exercício	1.965.966
Baixas no exercício	(2.387.016)
<b>Provisão em 30/jun./10</b>	<b>855.285</b>

#### d. Estoques

Os estoques de produtos prontos, em elaboração e as matérias-primas foram avaliados, respectivamente, pelos custos médios de produção e aquisição, os quais, líquidos dos impostos recuperados, não superam o valor líquido realizável. O custo dos estoques é determinado usando-se o método da Média Ponderada Móvel. O custo dos produtos acabados e dos produtos em elaboração compreendem matérias-primas, mão-de-obra direta e outros gastos gerais de produção relacionados (com base na capacidade operacional normal). Os estoques de produtos acabados com baixa rotatividade foram ajustados ao valores líquidos realizáveis, em função da política de preços adotada pela empresa para tais itens.

00953-9

PETTENATI SA IND TEXTIL

88.613.658/0001-10

---

14.01 - NOTAS EXPLICATIVAS

---

**e. Imposto de renda e contribuição social diferidos**

O imposto de renda e a contribuição social diferidos são calculados sobre ajustes ao valor presente de clientes e fornecedores. As alíquotas definidas atualmente para determinação desses créditos diferidos, são de 25% para o imposto de renda e de 9% para a contribuição social.

**f. Demais ativos circulantes e realizáveis a longo prazo**

São apresentados pelo valor de custo ou líquido de realização, incluindo os rendimentos e as variações cambiais ou variações monetárias auferidas (quando aplicável).

**g. Investimentos**

Os investimentos em controlada são registrados e avaliados pelo método de equivalência patrimonial, que é reconhecido no resultado do exercício como receita/despesa operacional. No caso da variação cambial de investimento em controlada no exterior, as mesmas são registradas na conta "Ajuste de Avaliação Patrimonial", no Patrimônio Líquido, e somente serão registradas contra o resultado do exercício quando o investimento for vendido ou baixado para perda. Para efeitos da equivalência patrimonial, ganhos, perdas ou transações a realizar entre a Companhia e sua controlada são eliminados após o cálculo da mesma. Quando necessário, as práticas contábeis da controlada são alteradas para garantir consistência com as práticas adotadas pela Companhia.

Os demais investimentos estão contabilizados ao custo de aquisição, acrescido da correção monetária até 31/dez./95 e ajustados aos valores recuperáveis com base na cotação média de mercado dos ativos negociados em 30/jun./10 e 30/jun./09.

**h. Moeda estrangeira**

Os ativos e passivos monetários em moedas estrangeiras foram convertidos para Reais pela taxa de câmbio da data de fechamento do balanço e as diferenças decorrentes de conversão de moeda foram reconhecidas no resultado do exercício. Para a subsidiária localizada no exterior, os ativos e passivos foram convertidos para Reais pela taxa de câmbio no fechamento do balanço.

**i. Imobilizado**

Os bens integrantes do imobilizado estão demonstrados ao custo de aquisição ou construção, acrescidos de correção monetária até 31/dez./95, sendo que os imóveis também estão acrescidos de reavaliação. As depreciações foram calculadas sobre os custos corrigidos e reavaliados, pelo método linear, à taxas estabelecidas em função do tempo de vida útil fixado por espécie de bens, conforme especificado na nota 13.

**j. Intangível**

Licenças adquiridas de programas de computador são capitalizadas e amortizadas ao longo de sua vida útil estimada, pelas taxas especificadas na nota 13. Os custos com a

00953-9

PETTENATI SA IND TEXTIL

88.613.658/0001-10

---

14.01 - NOTAS EXPLICATIVAS

---

aquisição de marcas comerciais, licenças e direitos de exploração são capitalizados e amortizados usando-se o método linear ao longo das vidas úteis, pelas taxas demonstradas na nota 13.

**k. Redução ao valor recuperável de ativos**

O imobilizado e outros ativos não circulantes, inclusive os ativos intangíveis, são revistos anualmente para se identificar evidências de perdas não recuperáveis, ou ainda, sempre que eventos ou alterações nas circunstâncias indicarem que o valor contábil pode não ser recuperável. Quando este for o caso, o valor recuperável é calculado para verificar se há perda. Quando houver perda, ela é reconhecida pelo montante em que o valor contábil do ativo ultrapassa seu valor recuperável, que é o maior entre o preço líquido de venda e o valor em uso de um ativo.

**l. Passivos circulantes e não circulantes**

São demonstrados pelos valores exigíveis ou calculáveis, acrescidos, quando aplicável, dos encargos e variações monetárias/cambiais incorridas até a data dos balanços. Os fornecedores são avaliados no momento inicial pelo valor presente. O valor presente é calculado com base na taxa média das aplicações financeiras verificada no período. Essa taxa em 30 de junho de 2010 correspondia a 0,72% a.m.

**m. Provisões**

Uma provisão é reconhecida no balanço quando a companhia possui uma obrigação presente, legal ou constituída como resultado de um evento passado, e é provável que um recurso econômico seja requerido para saldar a obrigação. As provisões são registradas tendo como base as melhores estimativas do risco envolvido.

**n. Benefícios a funcionários - Participação nos lucros**

O reconhecimento dessa participação é usualmente efetuado quando do encerramento do exercício, momento em que o valor pode ser mensurado de maneira confiável pela Companhia.

**o. Empréstimos e financiamentos**

Os empréstimos e financiamentos tomados são reconhecidos inicialmente pelo valor justo, líquidos dos custos de transação. Em seguida, são apresentados pelo custo amortizado, isto é, acrescidos de encargos e juros proporcionais ao período incorrido.

**p. Provisão para Imposto de Renda e Contribuição Social**

Foi constituída à razão de 15% sobre o lucro real apurado no período de 01/jan. a 30/jun., mais alíquota adicional de 10% sobre a parte deste lucro que excedeu a R\$

00953-9

PETTENATI SA IND TEXTIL

88.613.658/0001-10

14.01 - NOTAS EXPLICATIVAS

120.000,00 no período, incluindo os valores destinados à aplicação em incentivos fiscais. A contribuição social foi calculada a razão de 9% sobre o lucro líquido ajustado do período.

**q. Apuração do resultado**

O resultado das operações é apurado em conformidade com o regime contábil de competência de exercício. A receita de venda dos produtos é reconhecida no resultado quando todos os riscos e benefícios inerentes ao produto são transferidos para o comprador. Uma receita só é reconhecida se há razoável certeza na sua realização.

**4 - CRITÉRIOS DE CONSOLIDAÇÃO**

As demonstrações contábeis consolidadas abrangem, além dos dados da controladora, a seguinte empresa controlada:

Empresa	Participação no Capital Total		Participação no Capital Votante	
	30/jun./2010	30/jun./2009	30/jun./2010	30/jun./2009
Pettenati Centro América S/A de C.V.	65,41%	51,0%	98,93%	98,0%

O processo de consolidação das contas patrimoniais e de resultados corresponde a soma dos saldos das contas do ativo, passivo, receitas e despesas, segundo sua natureza, complementados com a eliminação dos investimentos nas empresas controladas, dos saldos das contas entre as empresas incluídas na consolidação, dos lucros/perdas não realizados e das transações a realizar. As demonstrações contábeis da empresa controlada sediada no exterior foram convertidas para reais, com base na taxa corrente de venda do dólar americano vigente em 30 de junho de 2010, sendo que esta segue os mesmos princípios contábeis da controladora.

A conciliação do lucro do exercício e do patrimônio líquido está demonstrada a seguir:

	Lucro do Exercício		Patrimônio Líquido	
	30/jun./10	30/jun./09	30/jun./10	30/jun./09
<b>Controladora</b>	<b>5.502.967</b>	<b>8.833.612</b>	<b>100.529.052</b>	<b>100.755.658</b>
Eliminação de (ganhos) / perdas auferidos pela controladora em transações com controladas	678.645	(410.154)	(660.074)	(1.422.279)
<b>Consolidado</b>	<b>6.181.612</b>	<b>8.423.458</b>	<b>99.868.978</b>	<b>99.333.379</b>

00953-9

PETTENATI SA IND TEXTIL

88.613.658/0001-10

14.01 - NOTAS EXPLICATIVAS

## 5. CAIXA E EQUIVALENTES DE CAIXA

Descrição	Controladora		Consolidado	
	30/jun./10	30/jun./09	30/jun./10	30/jun./09
Caixa	25.289	60.029	33.396	68.811
Banco Conta Corrente	2.178.134	1.386.689	6.006.352	5.367.898
Aplicações de Liquidez Imediata	12.161.532	23.406.455	12.161.532	25.748.376
<b>Total</b>	<b>14.364.955</b>	<b>24.853.173</b>	<b>18.201.280</b>	<b>31.185.085</b>

O caixa corresponde a bens numerários mantidos em moeda nacional. Os bancos contas corrente são as contas de livre movimentação mantidas com instituições financeiras. As aplicações financeiras referem-se principalmente a certificados de depósitos bancários, remuneradas a taxas que variam entre 100% e 103% do CDI e são mantidas em bancos de primeira linha, podendo ser resgatadas a qualquer momento sem prejuízo das taxas pactuadas com as instituições financeiras depositárias.

## 6. CLIENTES

Representam os créditos oriundos da venda de produtos a prazo. O valor presente é calculado com base nos encargos financeiros cobrados em cada operação e ajustado proporcionalmente até 31 de março de 2010.

Descrição	Controladora		Consolidado	
	30/jun./10	30/jun./09	30/jun./10	30/jun./09
Clientes no país	45.300.726	51.510.065	45.300.726	52.829.434
(-) Ajuste a Valor Presente	(432.354)	(552.686)	(467.007)	(552.686)
Clientes no Exterior	260.361	677.179	7.545.640	677.179
<b>Total</b>	<b>45.128.733</b>	<b>51.634.558</b>	<b>52.379.359</b>	<b>52.953.927</b>

## 7. VALOR PRESENTE – CLIENTES E FORNECEDORES E IMPOSTOS DIFERIDOS

A Controladora apurou e reconheceu o ajuste do valor presente das contas de Clientes e Fornecedores de todas as operações de venda e compra. Para o ajuste a valor presente da conta de clientes, foram utilizadas as taxas de juros aplicados nas venda a prazo. Para a conta fornecedores foi utilizado a taxa média das aplicações financeiras verificada no período, que em 30 de junho de 2010 correspondia a 0,72% a.m. A seguir demonstramos os efeitos no Balanço Patrimonial e na Demonstração dos Resultados:

00953-9

PETTENATI SA IND TEXTIL

88.613.658/0001-10

14.01 - NOTAS EXPLICATIVAS

Descrição	Controlada				Consolidado		
	Clientes	Partes Relacionadas	Reflexo das Compras nos Estoques	Fornecedores	Clientes	Reflexo das Compras nos Estoques	Fornecedores
<b>Ativos e Passivos</b>							
Saldo Inicial	(552.686)	(305.139)	(572.175)	262.865	(552.686)	(572.175)	262.865
AVP – Constituição	(1.918.433)	(372.230)	(1.746.751)	761.138	(1.953.086)	(1.746.751)	761.138
AVP – Realização	2.038.765	654.338	1.937.459	(797.254)	2.038.765	1.937.459	(797.254)
Saldo Final	(432.354)	(23.031)	(381.467)	226.749	(467.007)	(381.467)	226.749
<b>Impostos Diferidos</b>							
Saldo Inicial	-	-	-	-	-	-	-
Prov. IRPJ e CSLL	147.000	7.831	129.699	(77.095)	147.000	129.699	(77.095)
Saldo Final	147.000	7.831	129.699	(77.095)	147.000	129.699	(77.095)
<b>Efeito nos Resultados</b>							
Custo dos Produtos	-	-	190.708	-	-	190.708	-
Receitas Financeiras	120.332	282.108	-	-	85.679	-	-
Desp. Financeiras	-	-	-	(36.116)	-	-	(36.116)
IRPJ/CSLL Diferidos	147.000	7.831	129.699	(77.095)	147.000	129.699	(77.095)
<b>Total</b>	<b>557.271</b>	<b>289.939</b>	<b>320.407</b>	<b>(113.211)</b>	<b>232.679</b>	<b>320.407</b>	<b>(113.211)</b>

Os impostos diferidos tem expectativa de realização dentro do próximo exercício social, visto que não decorrem de ativos e passivos não circulantes.

## 8. ESTOQUES

Apresentam a seguinte composição, sendo seu giro e volume adequados a cada espécie.

	Controladora		Consolidado	
	30/jun./10	30/jun./09	30/jun./10	30/jun./09
Produtos Acabados	15.317.989	12.682.993	20.031.015	14.089.117
(-) Ajuste ao Valor Realizável	(699.973)	(774.038)	(699.973)	(774.038)
(-) Ajuste ao Valor Presente	(381.467)	(572.175)	(398.724)	(572.175)
Produtos em Elaboração	5.513.235	4.061.340	6.079.507	4.351.660
Matérias Primas e Materiais	20.057.781	15.559.767	24.444.326	17.998.242
<b>Total</b>	<b>39.807.565</b>	<b>30.957.887</b>	<b>49.456.151</b>	<b>35.092.806</b>

00953-9

PETTENATI SA IND TEXTIL

88.613.658/0001-10

14.01 - NOTAS EXPLICATIVAS

## 9. IMPOSTOS A RECUPERAR

Descrição	Controladora		Consolidado	
	30/jun./10	30/jun./09	30/jun./10	30/jun./09
Imposto de Renda da Pessoa Jurídica – IRPJ	2.353.310	3.172.592	2.353.310	3.172.592
Contribuição Social s/Lucro Líquido – CSLL	808.094	1.070.553	808.094	1.070.553
Imposto s/Produtos Industrializados – IPI	466.565	365.969	466.565	365.969
Imp. s/Circulação de Mercadorias e Serviços – ICMS	1.510.143	1.636.130	1.510.143	1.636.130
Programa de Integração Social – PIS	44.287	119.760	44.287	119.760
Contribuição p/ o Financiamento da Seguridade Social – COFINS	203.989	551.620	203.989	551.620
INSS a Recuperar	152.921	-	152.921	-
Outros	-	-	81.445	88.231
<b>TOTAL</b>	<b>5.539.309</b>	<b>6.916.624</b>	<b>5.620.754</b>	<b>7.004.855</b>
Ativo Circulante	4.919.594	5.994.259	4.919.594	6.082.490
Ativo Não Circulante	619.715	922.365	701.160	922.365

Os valores, quando aplicável, estão atualizados pela taxa da Selic até 30/Jun./2010.

## 10. INVESTIMENTO EM CONTROLADA

Apresentamos abaixo, as principais rubricas das demonstrações contábeis da controlada Pettenati Centro América S/A de C.V, as quais foram consolidadas em 30 de junho de 2010 com os respectivos comparativos do exercício anterior. A demonstração dos resultados do exercício anterior está com os dados de oito meses, visto que o início oficial de operações da controlada deu-se em novembro de 2008.

00953-9

PETTENATI SA IND TEXTIL

88.613.658/0001-10

14.01 - NOTAS EXPLICATIVAS

**BALANÇO PATRIMONIAL**

	Valores em R\$			Valores em R\$	
	30/jun./10	30/jun./09		30/jun./10	30/jun./09
<b>Ativo Total</b>	<b>94.381.113</b>	<b>85.918.420</b>	<b>Passivo Total</b>	<b>94.381.113</b>	<b>85.918.420</b>
<b>Circulante</b>	<b>20.851.935</b>	<b>12.086.711</b>	<b>Circulante</b>	<b>31.938.888</b>	<b>15.310.159</b>
Caixa e equivalentes de caixa	3.836.325	6.331.912	Financiamentos	20.031.160	7.195.851
Clientes	7.130.538	1.329.997	Fornecedores	8.228.616	4.215.955
Partes Relacionadas	435.208	-	Partes Relacionadas	558.151	2.784.155
Estoques	8.802.134	4.174.705	Dividendos de Minoritários	1.357.776	459.196
Impostos a Recuperar	-	88.231	Outros	1.763.185	655.002
Outros	647.730	161.866			
			<b>Não Circulante</b>	<b>41.164.594</b>	<b>55.429.728</b>
<b>Não Circulante</b>	<b>73.529.178</b>	<b>73.831.709</b>	Financiamentos	30.643.553	44.296.880
Realizável a Longo Prazo	81.445	-	Fornecedores	10.521.041	10.421.295
Investimentos	666.527	-	Partes Relacionadas	-	711.553
Imobilizado	72.657.044	73.680.237	<b>Patrimônio Líquido</b>	<b>21.277.631</b>	<b>15.178.533</b>
Intangível	124.162	151.472	Capital	31.849.900	17.228.700
			Resultados Acumulados	(10.214.168)	(3.069.886)
			Ajustes de Conversão	(358.101)	1.019.719

**DEMONSTRAÇÃO DOS RESULTADOS**

	Valores em R\$	
	jul/09 a jun/10	nov/08 a jun/09
<b>Receita Líquida</b>	<b>35.260.342</b>	<b>6.591.428</b>
CPV	(37.663.454)	(13.000.535)
<b>Resultado Bruto</b>	<b>(2.403.112)</b>	<b>(6.409.107)</b>
Despesas com Vendas	(2.019.084)	(533.729)
Despesas Administrativas	(1.650.496)	(1.971.603)
Outras Despesas Operacionais	(198.762)	11.408.413
Despesas Financeiras	(4.792.771)	(3.121.285)
Receitas Financeiras	4.231.242	72.001
<b>Prejuízo Líquido</b>	<b>(6.832.983)</b>	<b>(555.310)</b>

Em observância a NPC nº 02/99 e Parecer de Orientação CVM nº 24/92, como a companhia controlada não esteve com sua operação normal em todo exercício, reflexo do início das operações, os custos fixos de produção estão abaixo demonstrados e divididos segundo a utilização média da capacidade instalada em cada período. Abre-se o custo de ociosidade incluído na rubrica de Custo dos Produtos Vendidos e demonstra-se o custo para uma produção normal em cada período.



00953-9

PETTENATI SA IND TEXTIL

88.613.658/0001-10

14.01 - NOTAS EXPLICATIVAS

CUSTOS	PERÍODO	
	Jul/09 a Jun/10	Nov/08 a Jun/09
Custo dos Produtos Vendidos – cfe. DRE	(37.663.454)	(13.000.535)
Custo da Ociosidade (Custos fixos)	(5.407.836)	(8.166.335)
Custo dos Produtos Vendidos – Operação Normal	(32.255.618)	(4.834.200)

Está assim demonstrada a participação na empresa controlada:

INFORMAÇÕES SOBRE A EMPRESA	PETTENATI CENTROAMERICA SA de CV	
	30/jun./10	30/jun./09
Ações de Capital Subscrito	1.700.000	1.050.000
Ações de Capital Integralizado	1.700.000	787.500
Ações de Capital a Integralizar	-	262.500
Patrimônio Líquido	21.588.930	15.178.533
Percentual de participação	65,41%	51%
Nº de Ações subscritas possuídas	1.112.000	535.500
Nº de Ações integralizadas	1.112.000	401.625
Saldo Inicial	7.741.052	3.822.970
Integralização de capital	11.853.190	2.480.130
Resultado da Variação Cambial	(561.098)	1.955.350
Resultado Equival.Patrimonial Operações	(4.469.454)	(283.208)
Outras Variações	(645.992)	(234.190)
Saldo Final	13.917.698	7.741.052

Foi realizada em Ago/2009 a integralização do aumento de capital no valor de R\$ 2,9 milhões (US\$ 1,53 milhões) na controlada Pettenati Centro América S/A de C.V. correspondentes aos 50% restantes aprovados em agosto de 2008. Visando o fortalecimento financeiro e a solidificação da controlada no mercado, em Mar./2010 foi aprovado um aumento de capital no montante de US\$ 5,0 milhões já totalmente integralizados. Tal aumento deu-se através da emissão de novas ações, as quais foram totalmente adquiridas pela controladora, sendo assim, ocorreu um aumento de participação. Desta forma a participação na controlada que anteriormente era de 51%, passou a ser de 65,41%.

## 11. REAVALIAÇÃO DE ATIVOS

O efeito no resultado do exercício, oriundo da depreciação e baixas dos bens reavaliados, está demonstrado como segue:

00953-9

PETTENATI SA IND TEXTIL

88.613.658/0001-10

14.01 - NOTAS EXPLICATIVAS

DESCRIÇÃO	30/jun./10	30/jun./09
Reavaliação efetuada em 27/jun./84	126.135	126.135
Reavaliação efetuada em 12/dez./89	930.656	930.656
<b>TOTAL DA DEPRECIÇÃO</b>	<b>1.056.791</b>	<b>1.056.791</b>

O montante de R\$ 126.135 não foi realizado para resultados acumulados, visto a correspondente reserva de reavaliação ter sido utilizada para aumento de capital. O valor realizado no exercício, no montante de R\$ 930.656, foi revertido para resultados acumulados.

Conforme faculta a instrução CVM 197, de 19 de Janeiro de 1993, a companhia divulga os impostos e contribuições sobre a reserva de reavaliação somente em nota explicativa, como segue:

	30/jun./10		30/jun./09	
	REAVALIAÇÃO EFETUADA EM 27/JUN./84 (CAPITALIZADA)	REAVALIAÇÃO EFETUADA EM 12/DEZ./89	REAVALIAÇÃO EFETUADA EM 27/JUN./84 (CAPITALIZADA)	REAVALIAÇÃO EFETUADA EM 12/DEZ./89
Reavaliação total	376.348	6.859.623	502.483	7.790.279
(-) Provisão para a contribuição social	33.871	617.366	45.223	701.125
(-) Provisão para o imposto de renda	<u>70.087</u>	<u>1.690.906</u>	<u>101.621</u>	<u>1.923.570</u>
Reavaliação líquida	<u>272.390</u>	<u>4.551.351</u>	<u>355.639</u>	<u>5.165.584</u>

## 12. PARTES RELACIONADAS

### a. Saldos e operações entre partes relacionadas

Os saldos de ativos e passivos em 30 de junho de 2010 e 2009, bem como as transações que influenciaram o resultado do exercício, relativas a operações com partes relacionadas, decorrem de transações de venda de produtos, equipamentos industriais a prazo e reembolso de despesas de viagens, sem incidência de juros entre a Companhia e sua controlada em condições usuais de mercado.

A empresa mantém contrato de aluguel de imóvel com partes ligadas. O valor de tal aluguel encontra-se a preço de mercado e o montante incluído no resultado do exercício é de R\$ 31,2 mil.

### b. Garantias

Em 30 de junho de 2010 e 2009, a Companhia apresentava os seguintes montantes de garantias representadas por avais prestados a empresa controlada:

00953-9

PETTENATI SA IND TEXTIL

88.613.658/0001-10

14.01 - NOTAS EXPLICATIVAS

OPERAÇÃO	TIPO DE GARANTIA	30/jun./10	30/jun./09
Empréstimos bancários para capital de giro	Avais	46.416.743	44.852.969
Financiamentos bancários de máquinas	Avais	3.974.584	6.639.762
Financiamentos diretos com fornecedores	Avais	13.644.910	10.877.138
<b>Total</b>		<b>64.036.237</b>	<b>62.369.869</b>

c. Contrato de Mútuo

O contrato de mútuo realizado com a parte relacionada Gladium Administração e Participações Ltda., tem cláusula de juros correspondente a 106% da taxa Selic, incidentes sobre o saldo devedor e resgate previsto para ocorrer até o final do exercício 2014/2015.

13. NÃO CIRCULANTE

a. Investimentos

	CONTROLADORA		CONSOLIDADO	
	30/jun./10	30/jun./09	30/jun./10	30/jun./09
Participações em Controladas	13.917.698	7.741.052	-	-
Participações p/ Inc. Fiscais	194.790	194.790	194.790	194.790
Outros Investimentos	103.701	103.701	770.228	103.701
Ajuste ao Valor Realizável	(204.789)	(203.630)	(204.789)	(203.630)
<b>Total</b>	<b>14.011.400</b>	<b>7.835.913</b>	<b>760.229</b>	<b>94.861</b>

b. Imobilizado e Intangível – Composição dos Saldos

CONTAS	Taxa de Depreciação	CONTROLADORA				CONSOLIDADO			
		Custo	Deprec. Acumulada	Líquido 30/jun./2010	Líquido 30/jun./2009	Custo	Deprec. Acumulada	Líquido 30/jun./2010	Líquido 30/jun./2009
Imóveis	4%	40.964.430	(27.943.415)	13.021.015	14.479.061	70.654.224	(29.702.925)	40.951.299	45.880.667
Máquinas Equip. Industriais	10%	143.285.782	(109.329.958)	33.955.824	30.745.800	184.672.223	(115.036.342)	69.635.881	63.122.344
Móveis e Utensílios	10%	5.419.063	(3.291.857)	2.127.206	1.754.865	9.003.924	(3.741.946)	5.261.978	4.437.302
Computadores e Periféricos	20%	3.846.059	(3.111.923)	734.136	660.378	4.341.679	(3.265.883)	1.075.796	1.102.167
Veículos	20%	1.023.445	(655.838)	367.607	226.966	1.126.867	(684.997)	441.870	316.772
Instalações	10%	20.877.358	(17.213.493)	3.663.865	3.043.459	26.138.106	(18.048.359)	8.089.747	8.151.363
Imobilizado em Andamento	0%	4.122.255	-	4.122.255	-	4.122.255	-	4.122.255	-
<b>Imobilizado</b>		<b>219.538.392</b>	<b>(161.546.484)</b>	<b>57.991.908</b>	<b>50.910.529</b>	<b>300.059.278</b>	<b>(170.480.452)</b>	<b>129.578.826</b>	<b>123.010.615</b>
Marcas e Patentes	10%	97.331	(2.612)	94.719	94.132	97.331	(2.612)	94.719	94.132
Softwares	20%	4.072.919	(3.684.995)	387.924	334.377	4.250.556	(3.738.470)	512.086	485.849
<b>Intangível</b>		<b>4.170.250</b>	<b>(3.687.607)</b>	<b>482.643</b>	<b>428.509</b>	<b>4.347.887</b>	<b>(3.741.082)</b>	<b>606.805</b>	<b>579.981</b>

00953-9

PETTENATI SA IND TEXTIL

88.613.658/0001-10

14.01 - NOTAS EXPLICATIVAS

c. *Imobilizado e Intangível – Movimentação*

CONTAS	CONTROLADORA					CONSOLIDADO							
	Líquido 30/JUN/2008	Aquisições	Baixas	Depreciação	Transferências	Líquido 30/JUN/2009	Líquido 30/JUN/2008	Aquisições	Baixas	Depreciação	Transferências	Efeito Cambial	Líquido 30/JUN/2009
Imóveis	15.978.338	-	-	(1.499.277)	-	14.479.061	36.409.984	7.593.558	-	(2.367.811)	-	4.244.936	45.880.667
Máquinas Equip. Industriais	31.710.921	8.623.235	(834.042)	(8.736.131)	(18.183)	30.745.800	37.302.177	38.222.340	(834.042)	(11.480.428)	(18.183)	(69.520)	63.122.344
Móveis e Utensílios	1.680.279	344.773	(91)	(284.812)	14.716	1.754.865	1.734.733	3.336.514	(91)	(499.899)	14.716	(148.671)	4.437.302
Computadores e Periféricos	694.775	201.974	(3.331)	(233.040)	-	660.378	694.775	742.958	(3.331)	(327.546)	-	(4.689)	1.102.167
Veículos	316.608	4.349	-	(93.966)	(25)	226.966	380.943	28.707	-	(109.775)	(25)	16.922	316.772
Instalações	3.306.694	295.739	-	(751.325)	192.351	3.043.459	3.306.694	6.121.969	-	(1.151.505)	192.351	(318.146)	8.151.363
<b>Imobilizado</b>	<b>53.687.615</b>	<b>9.470.070</b>	<b>(837.464)</b>	<b>(11.598.551)</b>	<b>188.859</b>	<b>50.910.529</b>	<b>79.829.306</b>	<b>56.046.046</b>	<b>(837.464)</b>	<b>(15.936.964)</b>	<b>188.859</b>	<b>3.720.832</b>	<b>123.010.615</b>
Marcas e Patentes	75.603	19.028	-	(499)	-	94.132	75.603	19.028	-	(499)	-	-	94.132
Benf. Imóveis de Terceiros	188.859	-	-	-	(188.859)	-	188.859	-	-	-	(188.859)	-	-
Softwares	367.990	141.131	-	(174.744)	-	334.377	372.882	319.548	-	(199.443)	-	(7.138)	485.849
<b>Intangível</b>	<b>632.452</b>	<b>160.159</b>	<b>-</b>	<b>(175.243)</b>	<b>(188.859)</b>	<b>428.509</b>	<b>637.344</b>	<b>338.576</b>	<b>-</b>	<b>(199.942)</b>	<b>(188.859)</b>	<b>(7.138)</b>	<b>579.981</b>

CONTAS	CONTROLADORA					CONSOLIDADO							
	Líquido 30/jun./2009	Aquisições	Baixas	Depreciação	Líquido 30/jun./2010	Líquido 30/jun./2009	Aquisições	Baixas	Depreciação	Transfer.	Efeito Cambial	Líquido 30/jun./2010	
Imóveis	14.479.061	-	-	(1.458.045)	13.021.016	45.880.667	-	-	(2.513.099)	-	(2.416.268)	40.951.300	
Máquinas Equip. Industriais	30.745.800	10.287.775	(856.156)	(6.221.593)	33.955.826	63.122.344	19.874.078	(1.146.096)	(9.680.113)	114.898	(2.649.227)	69.635.883	
Móveis e Utensílios	1.754.865	691.922	(124)	(319.458)	2.127.205	4.437.302	1.761.406	(124)	(614.786)	(114.898)	(206.924)	5.261.976	
Computadores e Periféricos	660.378	335.544	(4.943)	(256.843)	734.136	1.102.167	363.207	(4.943)	(351.745)	-	(32.891)	1.075.796	
Veículos	226.966	284.558	(35.717)	(108.201)	367.606	316.772	300.390	(51.549)	(128.577)	-	4.833	441.869	
Instalações	3.043.459	1.298.427	-	(678.021)	3.663.865	8.151.363	1.519.532	-	(1.187.864)	-	(393.284)	8.089.747	
Imobilizado em Andamento	-	4.122.255	-	-	4.122.255	-	4.122.255	-	-	-	-	4.122.255	
<b>Imobilizado</b>	<b>50.910.529</b>	<b>17.020.481</b>	<b>(896.940)</b>	<b>(9.042.161)</b>	<b>57.991.909</b>	<b>123.010.615</b>	<b>27.940.868</b>	<b>(1.202.712)</b>	<b>(14.476.184)</b>	<b>-</b>	<b>(5.693.761)</b>	<b>129.578.826</b>	
Marcas e Patentes	94.132	2.700	-	(2.113)	94.719	94.132	2.700	-	(2.113)	-	-	94.719	
Softwares	334.377	211.658	-	(158.111)	387.924	485.849	229.418	-	(192.489)	-	(10.692)	512.086	
<b>Intangível</b>	<b>428.509</b>	<b>214.358</b>	<b>-</b>	<b>(160.224)</b>	<b>482.643</b>	<b>579.981</b>	<b>232.118</b>	<b>-</b>	<b>(196.602)</b>	<b>-</b>	<b>(10.692)</b>	<b>606.805</b>	

00953-9

PETTENATI SA IND TEXTIL

88.613.658/0001-10

14.01 - NOTAS EXPLICATIVAS

14. INSTITUIÇÕES FINANCEIRAS

Modalidade	Garantia	Vcto. Final	Encargos	CONTROLADORA		CONSOLIDADO	
				30/JUN./10	30/JUN./09	30/JUN./10	30/JUN./09
Capital de Giro	Aval	Dez/2009	TJLP + 5,3% a.a. TJLP + 5,55% a.a.	-	2.024.342	-	2.024.342
	Aval	Abr/2012	100% CDI	7.086.401	-	7.086.401	-
	Aval	Jan/2011	100% CDI + 1,6% a.a.	2.647.603	4.790.110	2.647.603	4.790.110
	Aval	Dez/2012	3,21% a.a. a 6,87% a.a. (em moeda estrangeira)	-	-	29.946.291	25.336.969
	Aval+Hipoteca	Dez/2016	6,27% a.a. a 6,50% a.a.	-	-	16.753.605	19.516.000
Financ. Máquinas	Alienação Fiduciária + Aval	Set/2009	11,5% a.a.	-	53.208	-	53.208
		Dez/2012	8,05% a.a. a 10% a.a.	2.925.218	4.261.178	2.925.218	4.261.178
		Jul/2013	1,889% a.a. (em moeda estrangeira)	-	-	3.974.817	6.639.762
Finame Veículos	Aval	Dez/2014	7% a.a.	76.004	-	76.004	-
<b>Total</b>				<b>12.735.226</b>	<b>11.128.838</b>	<b>63.409.939</b>	<b>62.621.569</b>
Circulante				5.301.116	5.818.848	25.332.276	13.014.699
Não-Circulante				7.434.110	5.309.990	38.077.663	49.606.870

Os empréstimos constantes do consolidado (em moeda estrangeira) são oriundos da controlada Pettenati Centro América SA de CV e serão liquidados, quando de seus vencimentos, pela mesma, em dólares norte americanos ou euros. Tais empréstimos na data no balanço correspondem a US\$ 26,0 milhões (US\$ 23,0 milhões em 30/06/2009) em capital de giro e EUR 1,8 milhões (EUR 2,4 milhões em 30/06/2009) no financiamento de máquinas.

15. COMPROMISSOS DE LONGO PRAZO

- a. **FORNECEDORES:** referem-se a compra de máquinas, com vencimento até Nov/2014 na controladora e Dez/2014 na controlada.
- b. **OBRIGAÇÕES TRIBUTÁRIAS:** referem-se ações judiciais impetradas pela empresa as quais apresentam correspondente depósito judicial registrado no Ativo.
- c. **TAXAS DE CONVERSÃO UTILIZADA:** US\$ 1,00 / R\$ 1,8015 (US\$ 1,00 / R\$ 1,9516 - 30/06/09)

00953-9

PETTENATI SA IND TEXTIL

88.613.658/0001-10

14.01 - NOTAS EXPLICATIVAS

EUR 1,00 / R\$ 2,2043 (EUR 1,00/R\$ 2,73985 -  
30/06/09)

## 16. CONTINGÊNCIAS

A controladora é parte envolvida em processos judiciais nas áreas trabalhistas, tributários e outros que estão em andamento. As provisões para as eventuais perdas decorrentes desses processos são estimadas e atualizadas pela administração, amparadas pela opinião de seus consultores legais. As contingências que, na opinião dos assessores jurídicos da Companhia, são consideradas como perdas possíveis ou prováveis em 30 de junho de 2010 e 30 de junho de 2009 estão apresentadas a seguir, sendo que as contingências consideradas como perdas prováveis estão provisionadas. Visando facilitar a comparabilidade, os valores referentes ao exercício anterior, foram reclassificados no Balanço Patrimonial.

### Contingências Passivas (controladora)

A Companhia é parte em ações judiciais de natureza cível e trabalhista, de perda provável, que montam R\$ 1.360 mil - longo prazo R\$ 1.266 mil e cto. prazo R\$ 94 mil - (R\$ 1.271 mil em 30/jun./2009 - longo prazo R\$ 1.130 mil e cto. prazo R\$ 141 mil), dentre as quais constam ações de indenização por acidentes de trabalho, por doenças ocupacionais, pedidos de equiparação salarial e pedidos de vínculo empregatício de prestadores de serviços.

### Contingências Ativas (controladora)

A Companhia é parte em ações judiciais de natureza previdenciárias de possível realização no valor de R\$ 238 mil e referem-se ao questionamento do pagamento do Fator Acidentário de Prevenção (FAP) e a majoração da alíquota dos Riscos Ambientais do Trabalho (RAT). Ambos processos estão sendo depositados judicialmente.

As demandas cíveis referem-se a impugnação dos valores de execução de sentença por parte da Eletrobrás e montam na data do balanço, aproximadamente, R\$ 750 mil.

## 17. COBERTURA DE SEGUROS

A Companhia mantém coberturas de seguros em montantes considerados suficientes para cobrir eventuais riscos sobre os seus ativos e/ou responsabilidades.

Os principais seguros mantidos pela empresa são:

MODALIDADE	ITENS COBERTOS	em R\$ mil			
		IMPORTÂNCIA SEGURADA			
		CONTROLADORA		CONSOLIDADO	
		30/jun./10	30/jun./09	30/jun./10	30/jun./09
Incêndio/ Riscos Diversos	Conjunto Operacional	242.280	313.030	319.353	387.523
Responsabilidade Civil	Veículos	9.750	10.500	9.750	10.500

00953-9

PETTENATI SA IND TEXTIL

88.613.658/0001-10

14.01 - NOTAS EXPLICATIVAS

## 18. CAPITAL SOCIAL

O capital social, totalmente subscrito e integralizado é composto de 12.011.622 ações, sendo 4.004.231 ações ordinárias e 8.007.391 ações preferenciais, todas sem valor nominal. Aos acionistas é assegurado o dividendo mínimo obrigatório de 25% sobre o lucro líquido ajustado na forma da lei. As ações preferenciais não têm direito a voto, mas tem direito a um dividendo fixo, não cumulativo de 12% ao ano sobre o equivalente ao seu valor nominal, ou seja, sobre o produto da divisão do Capital Social pelo número de ações existentes.

## 19. DIVIDENDOS

Conforme proposta da administração foram provisionados dividendos, no passivo circulante, no montante de R\$ 5.168.475 correspondentes a R\$ 0,43028951 por ação preferencial e ordinária. O cálculo dos dividendos foi efetuado da seguinte forma:

		<u>30/jun./10</u>	<u>30/jun./09</u>
<b>Lucro Líquido do Exercício</b>	<b>R\$</b>	<b>5.502.967</b>	<b>8.833.612</b>
Compensação de Prejuízos (decorrentes dos ajustes da Lei 11.638/2007)	R\$	-	(1.441.228)
<b>Base de Calculo</b>	<b>R\$</b>	<b>5.502.967</b>	<b>7.392.384</b>
(-) Reserva Legal Constituída	R\$	(275.148)	(369.619)
<b>Base Cálculo dos Dividendos</b>	<b>R\$</b>	<b>5.227.819</b>	<b>7.022.765</b>
Dividendos Mínimos (25%)	R\$	1.306.955	1.755.691
<b>Dividendos a Pagar</b>	<b>R\$</b>	<b>5.168.475</b>	<b>4.980.000</b>
(R\$ 0,43028951 por ação preferencial e ordinária em 30/jun./10)			
(R\$ 0,41459846 por ação preferencial e ordinária em 30/jun./09)			

O valor consolidado de dividendos a pagar inclui R\$ 1.357.776 (US\$ 753.652), devidos pela empresa controlada a acionistas minoritários, que serão pagos na medida em que a empresa apresentar lucratividade que possibilite a liquidação.

## 20. INSTRUMENTOS FINANCEIROS

Os instrumentos financeiros da companhia estão basicamente representados na contabilidade pelas contas ativas de caixa, equivalentes de caixa e clientes, pelas contas passivas de fornecedores, instituições financeiras e contratos de mútuo, as quais estão

00953-9

PETTENATI SA IND TEXTIL

88.613.658/0001-10

---

14.01 - NOTAS EXPLICATIVAS

---

avaliadas a valores justos de realização, tendo como base metodologias de avaliação estabelecidas nos contratos específicos.

Quanto aos fatores de risco de mercado que poderiam afetar os negócios, os mesmos estão apresentados da seguinte forma:

- Aplicações financeiras: estão distribuídas no mercado bancário em instituições tradicionais solidamente estabelecidas.
- Clientes: são adotados procedimentos de seletividade e análises para limites de créditos mantendo provisão suficiente para minimizar eventuais perdas,
- Riscos com taxa de câmbio: decorrem da possibilidade da companhia vir a incorrer em perdas ou ganhos por conta das flutuações nas cotações das moedas estrangeiras. Tais valores sujeitos a este risco estão representados:
  - No Ativo, na conta de Clientes em 30/jun./2010 por R\$ 260.361 (R\$ 372.040 em 30/jun./2009), na conta de Partes Relacionadas no valor de R\$ 534.872 (R\$ 3.603.189 em 30/jun./2009) e na conta Adiantamento a Fornecedores no valor de R\$ 806.211 (R\$ 828.847 em 30/jun./2009)
  - No Passivo na conta de Fornecedores em 30/jun./2010 por R\$ 7.490.136 (30/jun./2009 por R\$ 6.936.642).
  - No consolidado, como a controlada de El Salvador é empresa que opera fora do país, os valores apresentados na Nota 14 (em moeda estrangeira) não possuem “*hedge*” cambial na controladora nem na controlada.



01.01 - IDENTIFICAÇÃO

1 - CÓDIGO CVM	2 - DENOMINAÇÃO SOCIAL	3 - CNPJ
00953-9	PETTENATI SA IND TEXTIL	88.613.658/0001-10

09.01 - DEMONSTRAÇÃO DO FLUXO DE CAIXA CONSOLIDADO - METODO INDIRETO (Reais)

1 - CÓDIGO	2 - DESCRIÇÃO	3 - 01/07/2009 a 30/06/2010	4 - 01/07/2008 a 30/06/2009	5 - 01/07/2007 a 30/06/2008
4.01	Caixa Líquido Atividades Operacionais	17.339.083	39.607.405	0
4.01.01	Caixa Gerado nas Operações	27.681.724	33.199.498	0
4.01.01.01	Lucro Líq. do Exerc. Antes do IR e CSLL	10.022.635	14.405.796	0
4.01.01.02	Depreciações e Amortizações	14.670.787	16.136.905	0
4.01.01.03	Juros Provisionados e não Pagos	1.158.357	1.550.417	0
4.01.01.04	Variação Cambial Provisionada	(2.181.401)	310.532	0
4.01.01.05	Participações de Minoritários nos Lucros	2.363.529	272.102	0
4.01.01.06	Participação dos Funcionários nos Lucros	(1.094.422)	(618.830)	0
4.01.01.07	Provisão de Comissões s/Vendas	1.318.859	114.689	0
4.01.01.08	Prov. para Perda na Realiz. de Invest.	55.160	33.492	0
4.01.01.09	Prov. p/Ajuste de Estoque Vlr. de Merc.	593.166	681.941	0
4.01.01.10	(Ganho)/Perda Alienação de Invest/Imob.	(82.579)	259.091	0
4.01.01.11	Perdas no Recebimento de Créditos	148.195	53.363	0
4.01.01.12	Dividendos de Preferencialistas	709.438	0	0
4.01.02	Variações nos Ativos e Passivos	(10.342.641)	6.407.907	0
4.01.02.01	Aumento nas Contas a Receber de Clientes	158.828	(8.007.881)	0
4.01.02.02	Aumento de Impostos a Recuperar	1.162.896	(176.831)	0
4.01.02.03	Aumento de Outras Contas a Receber	(425.353)	(52.846)	0
4.01.02.04	Redução nos Estoques	(14.956.511)	8.365.618	0
4.01.02.05	Aumento de Despesas do Exerc. Seguinte	(89.399)	(161.626)	0
4.01.02.06	Redução de Adiantamento a Fornecedores	(182.150)	255.610	0
4.01.02.07	Aumento de Fornecedores	9.316.368	10.658.896	0
4.01.02.08	Aumento de Contr. e Obrig. com Pessoal	2.240.356	270.770	0
4.01.02.09	Aumento de Outras Obrigações Tributárias	(1.146.628)	962.249	0
4.01.02.10	Aumento de Contas e Despesas a Pagar	(637.910)	376.983	0
4.01.02.11	Aumento das Provisões p/ Contingências	136.400	555.000	0
4.01.02.12	Imposto de Renda Retido na Fonte	(395.653)	(597.591)	0
4.01.02.13	Imposto de Renda e Contr. Social Pagos	(5.523.885)	(6.040.444)	0
4.01.03	Outros	0	0	0
4.02	Caixa Líquido Atividades de Investimento	(27.696.677)	(48.483.648)	0
4.02.01	Redução de Imp. a Recup. de Longo Prazo	221.206	812.212	0
4.02.02	Depósitos Judiciais	(232.370)	(23.118)	0
4.02.03	Aquisições de Imob./Intangível/Diferido	(28.892.626)	(55.594.668)	0
4.02.04	Ajuste Acumulados de Conversão	0	1.955.349	0
4.02.05	Variação na Participação de Minoritários	(77.548)	3.764.431	0
4.02.06	Recebimento por Venda Inv./Imobilizado	1.284.661	602.146	0
4.03	Caixa Líquido Atividades Financiamento	(4.081.637)	2.674.600	0
4.03.01	Ingressos de Novos Empréstimos	17.708.850	47.720.535	0
4.03.02	Pagamentos de Empréstimos	(13.202.185)	(31.961.365)	0
4.03.03	Empréstimos pagos a Controladora	(3.608.302)	(8.584.570)	0
4.03.04	Dividendos Pagos	(4.980.000)	(4.500.000)	0

**01.01 - IDENTIFICAÇÃO**

1 - CÓDIGO CVM 00953-9	2 - DENOMINAÇÃO SOCIAL PETTENATI SA IND TEXTIL	3 - CNPJ 88.613.658/0001-10
---------------------------	---	--------------------------------

**09.01 - DEMONSTRAÇÃO DO FLUXO DE CAIXA CONSOLIDADO - METODO INDIRETO (Reais)**

1 - CÓDIGO	2 - DESCRIÇÃO	3 -01/07/2009 a 30/06/2010	4 -01/07/2008 a 30/06/2009	5 -01/07/2007 a 30/06/2008
4.04	Varição Cambial s/ Caixa e Equivalentes	1.455.426	2.747.971	0
4.05	Aumento(Redução) de Caixa e Equivalentes	(12.983.805)	(3.453.672)	0
4.05.01	Saldo Inicial de Caixa e Equivalentes	31.185.085	34.638.757	0
4.05.02	Saldo Final de Caixa e Equivalentes	18.201.280	31.185.085	0

01.01 - IDENTIFICAÇÃO

1 - CÓDIGO CVM 00953-9	2 - DENOMINAÇÃO SOCIAL PETTENATI SA IND TEXTIL	3 - CNPJ 88.613.658/0001-10
---------------------------	---	--------------------------------

10.01 - DEMONSTRAÇÃO DAS MUTAÇÕES DO PATRIMÔNIO CONSOLIDADO LÍQUIDO DE 01/07/2009 A 30/06/2010 (Reais)

1 - CÓDIGO	2 - DESCRIÇÃO	3 - CAPITAL SOCIAL	4 - RESERVAS DE CAPITAL	5 - RESERVAS DE REAValiaÇÃO	6 - RESERVAS DE LUCRO	7 - LUCROS/ PREJUÍZOS ACUMULADOS	8 - AJUSTES DE AVALIAÇÃO PATRIMONIAL	9 - TOTAL PATRIMÔNIO LÍQUIDO
5.01	Saldo Inicial	43.000.000	5.955.177	7.790.279	41.293.748	0	1.294.175	99.333.379
5.02	Ajustes de Exercícios Anteriores	0	0	0	0	0	0	0
5.03	Saldo Ajustado	43.000.000	5.955.177	7.790.279	41.293.748	0	1.294.175	99.333.379
5.04	Lucro / Prejuízo do Período	0	0	0	0	6.181.612	0	6.181.612
5.05	Destinações	990.000	0	0	275.148	(6.637.244)	0	(5.372.096)
5.05.01	Dividendos	0	0	0	0	(5.372.096)	0	(5.372.096)
5.05.02	Juros sobre Capital Próprio	0	0	0	0	0	0	0
5.05.03	Outras Destinações	990.000	0	0	275.148	(1.265.148)	0	0
5.05.03.01	Reserva Legal	0	0	0	275.148	(275.148)	0	0
5.05.03.02	Aumento de Capital	990.000	0	0	0	(990.000)	0	0
5.05.03.03	Reserva para Aumento de Capital	0	0	0	0	0	0	0
5.06	Realização de Reservas de Lucros	0	0	0	0	0	0	0
5.07	Ajustes de Avaliação Patrimonial	0	0	0	762.205	(475.024)	(561.098)	(273.917)
5.07.01	Ajustes de Títulos e Valores Mobiliários	0	0	0	0	0	0	0
5.07.02	Ajustes Acumulados de Conversão	0	0	0	762.205	(475.024)	(561.098)	(273.917)
5.07.03	Ajustes de Combinação de Negócios	0	0	0	0	0	0	0
5.08	Aumento/Redução do Capital Social	0	0	0	0	0	0	0
5.09	Constituição/Realização Reservas Capital	0	0	0	0	0	0	0
5.10	Ações em Tesouraria	0	0	0	0	0	0	0
5.11	Outras Transações de Capital	0	0	0	0	0	0	0
5.12	Outros	0	0	(930.656)	0	930.656	0	0
5.12.01	Realização da Reserva de Reavaliação	0	0	(930.656)	0	930.656	0	0
5.13	Saldo Final	43.990.000	5.955.177	6.859.623	42.331.101	0	733.077	99.868.978

01.01 - IDENTIFICAÇÃO

1 - CÓDIGO CVM 00953-9	2 - DENOMINAÇÃO SOCIAL PETTENATI SA IND TEXTIL	3 - CNPJ 88.613.658/0001-10
---------------------------	---	--------------------------------

10.02 - DEMONSTRAÇÃO DAS MUTAÇÕES DO PATRIMÔNIO CONSOLIDADO LÍQUIDO DE 01/07/2008 A 30/06/2009 (Reais)

1 - CÓDIGO	2 - DESCRIÇÃO	3 - CAPITAL SOCIAL	4 - RESERVAS DE CAPITAL	5 - RESERVAS DE REAVALIAÇÃO	6 - RESERVAS DE LUCRO	7 - LUCROS/ PREJUÍZOS ACUMULADOS	8 - AJUSTES DE AVALIAÇÃO PATRIMONIAL	9 - TOTAL PATRIMÔNIO LÍQUIDO
5.01	Saldo Inicial	41.500.000	5.955.177	8.720.935	40.040.434	(1.441.228)	(661.174)	94.114.144
5.02	Ajustes de Exercícios Anteriores	0	0	0	0	0	0	0
5.03	Saldo Ajustado	41.500.000	5.955.177	8.720.935	40.040.434	(1.441.228)	(661.174)	94.114.144
5.04	Lucro / Prejuízo do Período	0	0	0	0	8.423.458	0	8.423.458
5.05	Destinações	1.500.000	0	0	1.253.314	(7.967.504)	0	(5.214.190)
5.05.01	Dividendos	0	0	0	0	(5.214.190)	0	(5.214.190)
5.05.02	Juros sobre Capital Próprio	0	0	0	0	0	0	0
5.05.03	Outras Destinações	1.500.000	0	0	1.253.314	(2.753.314)	0	0
5.05.03.01	Reserva Legal	0	0	0	340.133	(340.133)	0	0
5.05.03.02	Aumento de Capital	1.500.000	0	0	0	(1.500.000)	0	0
5.05.03.03	Reserva para Aumento de Capital	0	0	0	913.181	(913.181)	0	0
5.06	Realização de Reservas de Lucros	0	0	0	0	0	0	0
5.07	Ajustes de Avaliação Patrimonial	0	0	0	0	54.618	1.955.349	2.009.967
5.07.01	Ajustes de Títulos e Valores Mobiliários	0	0	0	0	0	0	0
5.07.02	Ajustes Acumulados de Conversão	0	0	0	0	54.618	1.955.349	2.009.967
5.07.03	Ajustes de Combinação de Negócios	0	0	0	0	0	0	0
5.08	Aumento/Redução do Capital Social	0	0	0	0	0	0	0
5.09	Constituição/Realização Reservas Capital	0	0	0	0	0	0	0
5.10	Ações em Tesouraria	0	0	0	0	0	0	0
5.11	Outras Transações de Capital	0	0	0	0	0	0	0
5.12	Outros	0	0	(930.656)	0	930.656	0	0
5.12.01	Realização da Reserva de Reavaliação	0	0	(930.656)	0	930.656	0	0
5.13	Saldo Final	43.000.000	5.955.177	7.790.279	41.293.748	0	1.294.175	99.333.379

01.01 - IDENTIFICAÇÃO

1 - CÓDIGO CVM	2 - DENOMINAÇÃO SOCIAL	3 - CNPJ
00953-9	PETTENATI SA IND TEXTIL	88.613.658/0001-10

11.01 - DEMONSTRAÇÃO DO VALOR ADICIONADO CONSOLIDADO (Reais)

1 - CÓDIGO	2 - DESCRIÇÃO	3 - 01/07/2009 a 30/06/2010	4 - 01/07/2008 a 30/06/2009	5 - 01/07/2007 a 30/06/2008
6.01	Receitas	362.011.783	359.361.580	0
6.01.01	Vendas Mercadorias, Produtos e Serviços	360.019.199	344.282.940	0
6.01.02	Outras Receitas	1.992.584	15.078.640	0
6.01.03	Receitas refs. à Constr. Ativos Próprios	0	0	0
6.01.04	Provisão/Rev. Créds. Liquidação Duvidosa	0	0	0
6.02	Insumos Adquiridos de Terceiros	(248.653.024)	(241.667.111)	0
6.02.01	Custos Prods., Mercs. e Servs. Vendidos	(183.135.335)	(176.482.237)	0
6.02.02	Materiais-Energia-Servs Terceiros-Outros	(64.923.363)	(64.469.441)	0
6.02.03	Perda/Recuperação de Valores Ativos	(594.326)	(715.433)	0
6.02.04	Outros	0	0	0
6.03	Valor Adicionado Bruto	113.358.759	117.694.469	0
6.04	Retenções	(14.670.787)	(16.136.905)	0
6.04.01	Depreciação, Amortização e Exaustão	(14.670.787)	(16.136.905)	0
6.04.02	Outras	0	0	0
6.05	Valor Adicionado Líquido Produzido	98.687.972	101.557.564	0
6.06	Vlr Adicionado Recebido em Transferência	15.532.848	15.939.428	0
6.06.01	Resultado de Equivalência Patrimonial	0	0	0
6.06.02	Receitas Financeiras	15.975.219	15.939.428	0
6.06.03	Outros	(442.371)	0	0
6.07	Valor Adicionado Total a Distribuir	114.220.820	117.496.992	0
6.08	Distribuição do Valor Adicionado	114.220.820	117.496.992	0
6.08.01	Pessoal	54.672.455	46.549.970	0
6.08.01.01	Remuneração Direta	45.326.045	37.888.269	0
6.08.01.02	Benefícios	5.654.479	5.546.025	0
6.08.01.03	F.G.T.S.	3.691.931	3.115.676	0
6.08.01.04	Outros	0	0	0
6.08.02	Impostos, Taxas e Contribuições	44.158.154	44.637.747	0
6.08.02.01	Federais	27.138.621	26.245.197	0
6.08.02.02	Estaduais	17.018.375	18.387.931	0
6.08.02.03	Municipais	1.158	4.619	0
6.08.03	Remuneração de Capitais de Terceiros	12.047.152	18.157.919	0
6.08.03.01	Juros	11.223.623	17.470.003	0
6.08.03.02	Aluguéis	823.529	687.916	0
6.08.03.03	Outras	0	0	0
6.08.04	Remuneração de Capitais Próprios	3.343.059	8.151.356	0
6.08.04.01	Juros sobre o Capital Próprio	0	0	0
6.08.04.02	Dividendos	5.363.621	5.439.196	0
6.08.04.03	Lucros Retidos / Prejuízo do Exercício	342.967	2.984.262	0
6.08.04.04	Part. Não Controladores Lucros Retidos	(2.363.529)	(272.102)	0
6.08.05	Outros	0	0	0

00953-9

PETTENATI SA IND TEXTIL

88.613.658/0001-10

12.01 - PARECER DOS AUDITORES INDEPENDENTES - SEM RESSALVA



A world organization of accounting firms and business advisers

PARECER DOS AUDITORES INDEPENDENTES

Canoas, 20 de agosto de 2010.

Ilmos. srs.  
DIRETORES, CONSELHEIROS E ACIONISTAS de  
PETTENATI S.A. INDÚSTRIA TÊXTIL  
Caxias do Sul - RS

- 1) Examinamos os balanços patrimoniais da PETTENATI S.A. INDÚSTRIA TÊXTIL, individual e consolidado, levantados em 30 de junho de 2010, e as respectivas demonstrações do resultado, das mutações do patrimônio líquido, dos fluxos de caixa e do valor adicionado, correspondentes ao exercício findo naquelas datas, elaborados sob a responsabilidade de sua administração. Nossa responsabilidade é a de expressar uma opinião sobre essas demonstrações contábeis.
- 2) Nossos exames foram conduzidos de acordo com as normas brasileiras de auditoria e compreenderam: (a) o planejamento dos trabalhos, considerando a relevância dos saldos, o volume de transações e o sistema contábil e de controles internos da Companhia; (b) a constatação, com base em testes, das evidências e dos registros que suportam os valores e as informações contábeis divulgados; e (c) a avaliação das práticas e das estimativas contábeis mais representativas adotadas pela administração da Companhia, bem como da apresentação das demonstrações contábeis tomadas em conjunto.
- 3) As demonstrações contábeis da empresa controlada PETTENATI CENTRO AMÉRICA S.A. DE C.V., localizada em El Salvador, de 30 de junho de 2010, que serviram de base para o cálculo da equivalência patrimonial e do balanço consolidado, foram auditadas por outros auditores independentes que emitiram seu parecer sem ressalvas com data de 27 de julho de 2010.
- 4) Em nossa opinião, e com base em opinião de outros auditores independentes, conforme o descrito no parágrafo "3" anterior, as demonstrações contábeis referidas no parágrafo "1" representam adequadamente, em todos os aspectos relevantes, a posição patrimonial e financeira de PETTENATI S.A. INDÚSTRIA TÊXTIL, em 30 de junho de 2010, o resultado de suas operações, as mutações de seu patrimônio líquido, os seus fluxos de caixa e os valores adicionados, referentes ao exercício findo naquela data, individual e consolidado, de acordo com as práticas contábeis adotadas no Brasil.
- 5) Conforme mencionado na nota explicativa 2, durante o ano de 2009, foram aprovados pela CVM diversos Pronunciamentos, Interpretações e Orientações Técnicas emitidos pelo Comitê de Pronunciamentos Contábeis (CPC) com vigência para 2010, que alteraram as práticas contábeis adotadas no Brasil. Conforme facultado pela Deliberação CVM nº 603/09, a Administração da Companhia optou por apresentar suas demonstrações contábeis do período encerrado em 30 de junho de 2010 utilizando as normas contábeis adotadas no Brasil até 31 de dezembro de 2009, ou seja, não aplicou os CPC com vigência para 2010. Conforme requerido pela citada Deliberação 603/09, a Companhia divulgou esse fato na própria nota explicativa 2 às demonstrações contábeis e os esclarecimentos das razões que impedem a apresentação da estimativa dos seus possíveis efeitos no patrimônio líquido e no resultado, como requerido pela Deliberação CVM nº 603/09.

Global in Reach, Local in Touch.

Brasília - (61) 3321.5481 Fortaleza - (85) 3264.0159 Recife - (81) 3465.0036 Porto Alegre - (51) 3342.5858  
Curitiba - (41) 3322.8284 Salvador - (71) 3351.6060 São Paulo - (11) 3819.2207 Rio de Janeiro - (21) 2639.2988

www.Audilink.com.br

00953-9

PETTENATI SA IND TEXTIL

88.613.658/0001-10

12.01 - PARECER DOS AUDITORES INDEPENDENTES - SEM RESSALVA

A world organization of accounting firms and business advisers



- 6) As demonstrações contábeis referentes ao exercício anterior, encerradas em 30 de junho de 2009, apresentadas para fins de comparabilidade foram também por nós auditadas conforme parecer datado de 01 de setembro de 2009, sem ressalva.

NÉLSON CÂMARA DA SILVA  
Contador CRC/RS/23584/T/SP/S/RS  
HLB AUDILINK & CIA. AUDITORES  
CRC/RS-003688/T/SP/F/RS

Global in Reach, Local in Touch.

Brasília - (61) 3321.5481 Fortaleza - (85) 3264.0159 Recife - (81) 3465.0036 Porto Alegre - (51) 3342.6858  
Curitiba - (41) 3322.8284 Salvador - (71) 3351.6050 São Paulo - (11) 3819.2207 Rio de Janeiro - (21) 2539.2988

[www.Audilink.com.br](http://www.Audilink.com.br)

01.01 - IDENTIFICAÇÃO

1 - CÓDIGO CVM 00953-9	2 - DENOMINAÇÃO SOCIAL PETTENATI SA IND TEXTIL	3 - CNPJ 88.613.658/0001-10
---------------------------	---	--------------------------------

ÍNDICE

GRUPO	QUADRO	DESCRIÇÃO	PÁGINA
01	01	IDENTIFICAÇÃO	1
01	02	SEDE	1
01	03	DIRETOR DE RELAÇÕES COM INVESTIDORES (Endereço para Correspondência com a Companhia)	1
01	04	REFERÊNCIA DO DFP	1
01	05	COMPOSIÇÃO DO CAPITAL SOCIAL	2
01	06	CARACTERÍSTICAS DA EMPRESA	2
01	07	SOCIEDADES NÃO INCLUÍDAS NAS DEMONSTRAÇÕES FINANCEIRAS CONSOLIDADAS	2
01	08	PROVENTOS EM DINHEIRO	2
01	09	DIRETOR DE RELAÇÕES COM INVESTIDORES	2
02	01	BALANÇO PATRIMONIAL ATIVO	4
02	02	BALANÇO PATRIMONIAL PASSIVO	6
03	01	DEMONSTRAÇÃO DO RESULTADO	8
04	01	DEMONSTRAÇÃO DO FLUXO DE CAIXA	10
05	01	DEMONSTRAÇÃO DAS MUTAÇÕES DO PATRIMÔNIO LÍQUIDO DE 01/07/2009 A 30/06/2010	12
05	02	DEMONSTRAÇÃO DAS MUTAÇÕES DO PATRIMÔNIO LÍQUIDO DE 01/07/2008 A 30/06/2009	13
05	03	DEMONSTRAÇÃO DAS MUTAÇÕES DO PATRIMÔNIO LÍQUIDO DE 01/07/2007 A 30/06/2008	14
06	01	DEMONSTRAÇÃO DO VALOR ADICIONADO	15
07	01	BALANÇO PATRIMONIAL ATIVO CONSOLIDADO	16
07	02	BALANÇO PATRIMONIAL PASSIVO CONSOLIDADO	18
08	01	DEMONSTRAÇÃO DO RESULTADO CONSOLIDADO	20
09	01	DEMONSTRAÇÃO DO FLUXO DE CAIXA CONSOLIDADO	22
10	01	DEMONSTRAÇÃO DAS MUTAÇÕES DO PATRIMÔNIO LÍQUIDO CONSOLIDADO DE 01/07/2009 A 30/06/2010	24
10	02	DEMONSTRAÇÃO DAS MUTAÇÕES DO PATRIMÔNIO LÍQUIDO CONSOLIDADO DE 01/07/2008 A 30/06/2009	25
10	03	DEMONSTRAÇÃO DAS MUTAÇÕES DO PATRIMÔNIO LÍQUIDO CONSOLIDADO DE 01/07/2007 A 30/06/2008	26
11	01	DEMONSTRAÇÃO DO VALOR ADICIONADO CONSOLIDADO	27
12	01	PARECER DOS AUDITORES INDEPENDENTES - SEM RESSALVA	28
13	01	RELATÓRIO DA ADMINISTRAÇÃO	30
14	01	NOTAS EXPLICATIVAS	39/55