

O REGISTRO NA CVM NÃO IMPLICA QUALQUER APRECIÇÃO SOBRE A COMPANHIA, SENDO OS SEUS ADMINISTRADORES RESPONSÁVEIS PELA VERACIDADE DAS INFORMAÇÕES PRESTADAS.

**01.01 - IDENTIFICAÇÃO**

1 - CÓDIGO CVM <b>00953-9</b>	2 - DENOMINAÇÃO SOCIAL <b>PETTENATI SA IND TEXTIL</b>	3 - CNPJ <b>88.613.658/0001-10</b>
4 - NIRE <b>43300003272</b>		

**01.02 - SEDE**

1 - ENDEREÇO COMPLETO RS 122, KM 72		2 - BAIRRO OU DISTRITO Dist Industrial		
3 - CEP 95010-550	4 - MUNICÍPIO Caxias do Sul			5 - UF RS
6 - DDD 54	7 - TELEFONE 3227-1000	8 - TELEFONE -	9 - TELEFONE -	10 - TELEX
11 - DDD 54	12 - FAX 3227-1880	13 - FAX -	14 - FAX -	
15 - E-MAIL conta@pettenati.com.br				

**01.03 - DIRETOR DE RELAÇÕES COM INVESTIDORES (Endereço para Correspondência com a Companhia)**

1 - NOME Cláudio José Rossi				
2 - ENDEREÇO COMPLETO RS 122, KM 72			3 - BAIRRO OU DISTRITO Dist Industrial	
4 - CEP 95010-550	5 - MUNICÍPIO Caxias do Sul			6 - UF RS
7 - DDD 54	8 - TELEFONE 3227-1000	9 - TELEFONE -	10 - TELEFONE -	11 - TELEX
12 - DDD 54	13 - FAX 3227-1880	14 - FAX -	15 - FAX -	
16 - E-MAIL pettenati@pettenati.com.br				

**01.04 - REFERÊNCIA / AUDITOR**

EXERCÍCIO	1 - DATA DE INÍCIO DO EXERCÍCIO SOCIAL	2 - DATA DE TÉRMINO DO EXERCÍCIO SOCIAL
1 - Último	01/07/2008	30/06/2009
2 - Penúltimo	01/07/2007	30/06/2008
3 - Antepenúltimo	01/07/2006	30/06/2007
4 - NOME/RAZÃO SOCIAL DO AUDITOR HLB Audilink & Cia de Auditores		5 - CÓDIGO CVM 00705-6
6 - NOME DO RESPONSÁVEL TÉCNICO Nélson Câmara da Silva		7 - CPF DO RESP. TÉCNICO 010.953.820-04

**01.01 - IDENTIFICAÇÃO**

1 - CÓDIGO CVM 00953-9	2 - DENOMINAÇÃO SOCIAL PETTENATI SA IND TEXTIL	3 - CNPJ 88.613.658/0001-10
---------------------------	---	--------------------------------

**01.05 - COMPOSIÇÃO DO CAPITAL SOCIAL**

Número de Ações (Unidades)	1 30/06/2009	2 30/06/2008	3 30/06/2007
<b>Do Capital Integralizado</b>			
1 - Ordinárias	4.004.231	4.004.231	400.423.166
2 - Preferenciais	8.007.391	8.007.391	800.739.166
3 - Total	12.011.622	12.011.622	1.201.162.332
<b>Em Tesouraria</b>			
4 - Ordinárias	0	0	0
5 - Preferenciais	0	0	0
6 - Total	0	0	0

**01.06 - CARACTERÍSTICAS DA EMPRESA**

1 - TIPO DE EMPRESA Empresa Comercial, Industrial e Outras
2 - TIPO DE SITUAÇÃO Operacional
3 - NATUREZA DO CONTROLE ACIONÁRIO Privada Nacional
4 - CÓDIGO ATIVIDADE 1050 - Têxtil e Vestuário
5 - ATIVIDADE PRINCIPAL Fabricação de Tecidos de Malha
6 - TIPO DE CONSOLIDADO Total

**01.07 - SOCIEDADES NÃO INCLUÍDAS NAS DEMONSTRAÇÕES FINANCEIRAS CONSOLIDADAS**

1 - ÍTEM	2 - CNPJ	3 - DENOMINAÇÃO SOCIAL
----------	----------	------------------------

**01.08 - PROVENTOS EM DINHEIRO**

1 - ÍTEM	2 - EVENTO	3 - APROVAÇÃO	4 - PROVENTO	5 - INÍCIO PGTO.	6 - ESPÉCIE E CLASSE DE AÇÃO	7 - VALOR DO PROVENTO P/ AÇÃO
01	AGO/E	15/12/2006	Dividendo	15/12/2006	PN	0,0008047960
02	AGO/E	25/10/2007	Dividendo	23/11/2007	ON	0,0039799140
03	AGO/E	25/10/2007	Dividendo	23/11/2007	PN	0,0039799140
04	AGO/E	23/10/2008	Dividendo	25/06/2009	ON	0,3746371639
05	AGO/E	23/10/2008	Dividendo	25/06/2009	PN	0,3746371639
06	PROPOSTA		Dividendo		ON	0,4145984600
07	PROPOSTA		Dividendo		PN	0,4145984600

**01.01 - IDENTIFICAÇÃO**

1 - CÓDIGO CVM 00953-9	2 - DENOMINAÇÃO SOCIAL PETTENATI SA IND TEXTIL	3 - CNPJ 88.613.658/0001-10
---------------------------	---	--------------------------------

**01.09 - DIRETOR DE RELAÇÕES COM INVESTIDORES**

1 - DATA 31/08/2009	2 - ASSINATURA
------------------------	----------------

01.01 - IDENTIFICAÇÃO

1 - CÓDIGO CVM 00953-9	2 - DENOMINAÇÃO SOCIAL PETTENATI SA IND TEXTIL	3 - CNPJ 88.613.658/0001-10
---------------------------	---	--------------------------------

02.01 - BALANÇO PATRIMONIAL ATIVO (Reais)

1 - CÓDIGO	2 - DESCRIÇÃO	3 - 30/06/2009	4 - 30/06/2008	5 - 30/06/2007
1	Ativo Total	177.119.113	190.793.304	176.424.491
1.01	Ativo Circulante	116.421.654	129.940.545	121.257.916
1.01.01	Disponibilidades	24.853.173	33.999.208	23.889.783
1.01.01.01	Caixa e Equivalentes de Caixa	24.853.173	33.999.208	23.889.783
1.01.02	Créditos	50.358.253	43.723.104	45.865.504
1.01.02.01	Clientes	50.358.253	43.723.104	45.865.504
1.01.02.01.01	Clientes	51.634.558	45.293.789	47.020.833
1.01.02.01.02	Créditos de Liquidação Duvidosa	(1.276.305)	(1.570.685)	(1.155.329)
1.01.02.02	Créditos Diversos	0	0	0
1.01.03	Estoques	30.957.887	44.010.365	41.122.426
1.01.03.01	Produtos Acabados	11.908.955	18.487.974	14.061.509
1.01.03.02	Produtos em Elaboração	4.061.340	3.650.864	2.504.923
1.01.03.03	Matérias Primas	14.987.592	21.871.527	24.555.994
1.01.04	Outros	10.252.341	8.207.868	10.380.203
1.01.04.01	Adiantamento de Fornecedores	965.504	1.221.114	2.832.359
1.01.04.02	Outras Contas a Receber	226.314	125.482	207.600
1.01.04.03	Despesas de Exercício Seguinte	312.171	304.756	290.827
1.01.04.04	Impostos a Recuperar	5.994.259	4.850.227	7.049.417
1.01.04.05	Partes Relacionadas	2.754.093	1.706.289	0
1.02	Ativo Não Circulante	60.697.459	60.852.759	55.166.575
1.02.01	Ativo Realizável a Longo Prazo	1.522.508	1.767.645	1.552.477
1.02.01.01	Créditos Diversos	978.551	1.767.645	1.552.477
1.02.01.01.01	Impostos a Recuperar	922.365	1.734.577	1.512.753
1.02.01.01.02	Depósitos Judiciais	56.186	33.068	39.724
1.02.01.02	Créditos com Pessoas Ligadas	543.957	0	0
1.02.01.02.01	Com Coligadas e Equiparadas	0	0	0
1.02.01.02.02	Com Controladas	0	0	0
1.02.01.02.03	Com Outras Pessoas Ligadas	0	0	0
1.02.01.03	Outros	0	0	0
1.02.02	Ativo Permanente	59.174.951	59.085.114	53.614.098
1.02.02.01	Investimentos	7.835.913	4.765.047	339.805
1.02.02.01.01	Participações Coligadas/Equiparadas	0	0	0
1.02.02.01.02	Participações Coligadas/Equiparadas-Ágio	0	0	0
1.02.02.01.03	Participações em Controladas	7.741.052	3.822.970	0
1.02.02.01.04	Participações em Controladas - Ágio	0	0	0
1.02.02.01.05	Outros Investimentos	94.861	942.077	339.805
1.02.02.02	Imobilizado	50.910.529	53.687.615	52.694.034
1.02.02.02.01	Máquinas e Equipamentos	30.745.800	31.710.921	31.157.885
1.02.02.02.02	Móveis e Utensílios	1.754.865	1.680.279	1.432.055
1.02.02.02.03	Computadores e Periféricos	660.378	694.775	716.371
1.02.02.02.04	Veículos	226.968	316.608	263.289

**01.01 - IDENTIFICAÇÃO**

1 - CÓDIGO CVM 00953-9	2 - DENOMINAÇÃO SOCIAL PETTENATI SA IND TEXTIL	3 - CNPJ 88.613.658/0001-10
---------------------------	---	--------------------------------

**02.01 - BALANÇO PATRIMONIAL ATIVO (Reais)**

1 - CÓDIGO	2 - DESCRIÇÃO	3 -30/06/2009	4 -30/06/2008	5 -30/06/2007
1.02.02.02.05	Instalações	3.043.458	3.306.694	2.795.753
1.02.02.02.06	Imóveis	14.479.060	15.978.338	16.328.681
1.02.02.03	Intangível	428.509	632.452	580.259
1.02.02.04	Diferido	0	0	0

01.01 - IDENTIFICAÇÃO

1 - CÓDIGO CVM	2 - DENOMINAÇÃO SOCIAL	3 - CNPJ
00953-9	PETTENATI SA IND TEXTIL	88.613.658/0001-10

08.01 - DEMONSTRAÇÃO DO RESULTADO CONSOLIDADO (Reais)

1 - CÓDIGO	2 - DESCRIÇÃO	3 - 01/07/2008 a 30/06/2009	4 - 01/07/2007 a 30/06/2008	5 - 01/07/2006 a 30/06/2007
3.01	Receita Bruta de Vendas e/ou Serviços	347.676.223	353.533.977	364.034.416
3.01.01	Vendas no Mercado Interno	334.971.097	336.789.984	347.368.207
3.01.02	Vendas no Mercado Externo	12.705.126	16.743.993	16.666.209
3.02	Deduções da Receita Bruta	(73.840.990)	(77.179.780)	(78.189.901)
3.03	Receita Líquida de Vendas e/ou Serviços	273.835.233	276.354.197	285.844.515
3.04	Custo de Bens e/ou Serviços Vendidos	(232.561.745)	(225.376.295)	(218.594.642)
3.05	Resultado Bruto	41.273.488	50.977.902	67.249.873
3.06	Despesas/Receitas Operacionais	(26.867.692)	(32.611.326)	(35.062.973)
3.06.01	Com Vendas	(24.998.438)	(25.638.748)	(25.720.941)
3.06.01.01	Salários e Encargos	(2.674.064)	(2.420.358)	(2.356.339)
3.06.01.02	Comissões	(10.912.578)	(12.181.717)	(13.134.169)
3.06.01.03	Fretes	(6.331.670)	(6.245.004)	(6.161.061)
3.06.01.04	Publicidade	(618.239)	(526.467)	(600.798)
3.06.01.05	Materiais Consumidos	(1.088.230)	(1.110.429)	(1.175.861)
3.06.01.06	Depreciação	(361.858)	(300.603)	(299.857)
3.06.01.07	Comunicações	(158.199)	(206.572)	(176.482)
3.06.01.08	Seguros	(118.510)	(108.603)	(55.426)
3.06.01.09	Créditos de Liquidação Dividosa	(53.363)	(683.115)	(134.357)
3.06.01.10	Serviço de Terceiros	(899.610)	(726.370)	(310.572)
3.06.01.11	Outros	(1.782.117)	(1.129.510)	(1.316.019)
3.06.02	Gerais e Administrativas	(11.135.231)	(8.987.549)	(7.575.812)
3.06.02.01	Salários e Encargos	(4.590.407)	(3.415.112)	(2.656.624)
3.06.02.02	Depreciação	(652.350)	(617.949)	(574.033)
3.06.02.03	Honorários dos Administradores	(1.920.000)	(1.729.960)	(1.381.700)
3.06.02.04	Comunicações	(398.914)	(273.842)	(271.310)
3.06.02.05	Materiais Consumidos	(188.230)	(153.190)	(168.312)
3.06.02.06	Viagens e Estadas	(269.670)	(451.272)	(261.635)
3.06.02.07	Serviços de Terceiros	(1.057.809)	(1.025.656)	(850.500)
3.06.02.08	Impostos, Taxas e Multas	(360.668)	(128.411)	(79.793)
3.06.02.09	Manutenção do Imobilizado	(146.029)	(64.093)	(39.758)
3.06.02.10	Reclamatórias Trabalhistas	(89.259)	(18.260)	(270.959)
3.06.02.11	Energia Elétrica	(187.254)	(89.141)	(87.718)
3.06.02.12	Associação de Classe	(162.290)	(145.388)	(105.630)
3.06.02.13	Outros	(1.112.351)	(875.275)	(827.840)
3.06.03	Financeiras	(1.996.637)	1.074.461	(3.014.137)
3.06.03.01	Receitas Financeiras	14.006.638	12.525.382	5.015.439
3.06.03.02	Despesas Financeiras	(16.003.275)	(11.450.921)	(8.029.576)
3.06.04	Outras Receitas Operacionais	15.300.581	1.185.322	1.384.697
3.06.05	Outras Despesas Operacionais	(4.037.967)	(244.812)	(136.780)
3.06.06	Resultado da Equivalência Patrimonial	0	0	0
3.07	Resultado Operacional	14.405.796	18.366.576	32.186.900

**01.01 - IDENTIFICAÇÃO**

1 - CÓDIGO CVM 00953-9	2 - DENOMINAÇÃO SOCIAL PETTENATI SA IND TEXTIL	3 - CNPJ 88.613.658/0001-10
---------------------------	---	--------------------------------

**08.01 - DEMONSTRAÇÃO DO RESULTADO CONSOLIDADO (Reais)**

1 - CÓDIGO	2 - DESCRIÇÃO	3 -01/07/2008 a 30/06/2009	4 -01/07/2007 a 30/06/2008	5 -01/07/2006 a 30/06/2007
3.08	Resultado Não Operacional	0	0	(128.498)
3.08.01	Receitas	0	0	1.162.379
3.08.02	Despesas	0	0	(1.290.877)
3.09	Resultado Antes Tributação/Participações	14.405.796	18.366.576	32.058.402
3.10	Provisão para IR e Contribuição Social	(5.635.610)	(6.830.466)	(10.267.032)
3.11	IR Diferido	0	0	(490.084)
3.12	Participações/Contribuições Estatutárias	(618.830)	(1.317.788)	(1.172.768)
3.12.01	Participações	(618.830)	(1.317.788)	(1.172.768)
3.12.02	Contribuições	0	0	0
3.13	Reversão dos Juros sobre Capital Próprio	0	0	0
3.14	Part. de Acionistas Não Controladores	272.102	0	0
3.15	Lucro/Prejuízo do Período	8.423.458	10.218.322	20.128.518
	NÚMERO AÇÕES, EX-TESSOURARIA (Unidades)	12.011.622	12.011.622	1.201.162.332
	LUCRO POR AÇÃO (Reais)	0,70128	0,85070	0,01676
	PREJUÍZO POR AÇÃO (Reais)			

01.01 - IDENTIFICAÇÃO

1 - CÓDIGO CVM	2 - DENOMINAÇÃO SOCIAL	3 - CNPJ
00953-9	PETTENATI SA IND TEXTIL	88.613.658/0001-10

02.02 - BALANÇO PATRIMONIAL PASSIVO (Reais)

1 - CÓDIGO	2 - DESCRIÇÃO	3 - 30/06/2009	4 - 30/06/2008	5 - 30/06/2007
2	Passivo Total	177.119.113	190.793.304	176.424.491
2.01	Passivo Circulante	67.587.385	83.151.272	61.527.183
2.01.01	Empréstimos e Financiamentos	5.818.848	9.867.869	5.230.263
2.01.02	Debêntures	0	0	0
2.01.03	Fornecedores	29.216.986	34.262.106	32.373.496
2.01.04	Impostos, Taxas e Contribuições	6.405.070	5.452.317	7.959.374
2.01.04.01	Tributos Sobre a Renda a Pagar	3.097.190	3.121.148	0
2.01.04.02	Outras Obrigações Tributárias	3.307.880	2.331.169	0
2.01.05	Dividendos a Pagar	4.980.000	4.500.000	4.780.523
2.01.06	Provisões	0	0	0
2.01.07	Dívidas com Pessoas Ligadas	6.759.386	15.343.956	0
2.01.08	Outros	14.407.095	13.725.024	11.183.527
2.01.08.01	Contribuições e Obrigações com o Pessoal	9.181.406	9.284.308	7.457.970
2.01.08.02	Contas e Despesas a Pagar	5.225.689	4.440.716	3.725.557
2.02	Passivo Não Circulante	8.776.070	12.695.335	25.395.625
2.02.01	Passivo Exigível a Longo Prazo	8.776.070	12.695.335	25.395.625
2.02.01.01	Empréstimos e Financiamentos	5.309.990	10.316.840	9.622.949
2.02.01.02	Debêntures	0	0	0
2.02.01.03	Provisões	0	0	0
2.02.01.04	Dívidas com Pessoas Ligadas	0	0	13.027.104
2.02.01.05	Adiantamento para Futuro Aumento Capital	0	0	0
2.02.01.06	Outros	3.466.080	2.378.495	2.745.572
2.02.01.06.01	Fornecedores	3.466.080	2.378.495	2.745.572
2.03	Resultados de Exercícios Futuros	0	0	0
2.05	Patrimônio Líquido	100.755.658	94.946.697	89.501.683
2.05.01	Capital Social Realizado	43.000.000	41.500.000	37.500.000
2.05.02	Reservas de Capital	5.955.177	5.955.177	6.030.568
2.05.02.01	Reserva de Correção Monetária	0	0	21.245
2.05.02.02	Reserva de Incentivos Fiscais	753.244	753.244	753.244
2.05.02.03	Subvenção para Investimentos	5.201.933	5.201.933	5.201.933
2.05.02.04	Res. de Ágio na Alien. de Ações em Tesou	0	0	54.146
2.05.03	Reservas de Reavaliação	7.790.279	8.720.935	9.651.591
2.05.03.01	Ativos Próprios	7.790.279	8.720.935	9.651.591
2.05.03.02	Controladas/Coligadas e Equiparadas	0	0	0
2.05.04	Reservas de Lucro	42.716.027	40.872.987	36.319.524
2.05.04.01	Legal	4.590.754	4.221.135	3.618.764
2.05.04.02	Estatutária	0	0	0
2.05.04.03	Para Contingências	0	0	0
2.05.04.04	De Lucros a Realizar	0	0	0
2.05.04.05	Retenção de Lucros	0	0	0
2.05.04.06	Especial p/ Dividendos Não Distribuídos	0	0	0



**01.01 - IDENTIFICAÇÃO**

1 - CÓDIGO CVM 00953-9	2 - DENOMINAÇÃO SOCIAL PETTENATI SA IND TEXTIL	3 - CNPJ 88.613.658/0001-10
---------------------------	---	--------------------------------

**02.02 - BALANÇO PATRIMONIAL PASSIVO (Reais)**

1 - CÓDIGO	2 - DESCRIÇÃO	3 -30/06/2009	4 -30/06/2008	5 -30/06/2007
2.05.04.07	Outras Reservas de Lucro	38.125.273	36.651.852	32.700.760
2.05.04.07.01	Reserva para Aumento de Capital	38.125.273	36.651.852	32.700.760
2.05.05	Ajustes de Avaliação Patrimonial	1.294.175	(661.174)	0
2.05.05.01	Ajustes de Títulos e Valores Mobiliários	0	0	0
2.05.05.02	Ajustes Acumulados de Conversão	1.294.175	(661.174)	0
2.05.05.03	Ajustes de Combinação de Negócios	0	0	0
2.05.06	Lucros/Prejuízos Acumulados	0	(1.441.228)	0
2.05.07	Adiantamento para Futuro Aumento Capital	0	0	0

01.01 - IDENTIFICAÇÃO

1 - CÓDIGO CVM	2 - DENOMINAÇÃO SOCIAL	3 - CNPJ
00953-9	PETTENATI SA IND TEXTIL	88.613.658/0001-10

03.01 - DEMONSTRAÇÃO DO RESULTADO (Reais)

1 - CÓDIGO	2 - DESCRIÇÃO	3 - 01/07/2008 a 30/06/2009	4 - 01/07/2007 a 30/06/2008	5 - 01/07/2006 a 30/06/2007
3.01	Receita Bruta de Vendas e/ou Serviços	341.084.036	353.533.977	364.034.416
3.01.01	Vendas Mercado Interno	328.284.467	336.789.984	347.368.207
3.01.02	Vendas Mercado Externo	12.799.569	16.743.993	16.666.209
3.02	Deduções da Receita Bruta	(73.745.788)	(77.179.780)	(78.189.901)
3.03	Receita Líquida de Vendas e/ou Serviços	267.338.248	276.354.197	285.844.515
3.04	Custo de Bens e/ou Serviços Vendidos	(219.561.210)	(225.376.295)	(218.594.642)
3.05	Resultado Bruto	47.777.038	50.977.902	67.249.873
3.06	Despesas/Receitas Operacionais	(32.688.986)	(32.117.683)	(35.062.973)
3.06.01	Com Vendas	(24.464.709)	(25.638.748)	(25.720.941)
3.06.01.01	Salários e Encargos	(2.497.303)	(2.420.358)	(2.356.339)
3.06.01.02	Comissões	(10.912.176)	(12.181.717)	(13.134.169)
3.06.01.03	Fretes	(6.320.080)	(6.245.004)	(6.161.061)
3.06.01.04	Publicidade	(617.784)	(526.467)	(600.798)
3.06.01.05	Materiais Consumidos	(1.086.463)	(1.110.429)	(1.175.861)
3.06.01.06	Depreciação	(326.550)	(300.603)	(299.857)
3.06.01.07	Comunicações	(154.393)	(206.572)	(176.482)
3.06.01.08	Seguros	(109.614)	(108.603)	(55.426)
3.06.01.09	Créditos de Liquidação Duvidosa	(53.363)	(683.115)	(134.357)
3.06.01.10	Outros	(2.386.983)	(1.855.880)	(1.626.591)
3.06.02	Gerais e Administrativas	(9.163.628)	(8.926.683)	(7.575.812)
3.06.02.01	Salários e Encargos	(3.703.666)	(3.415.112)	(2.656.624)
3.06.02.02	Depreciação	(461.623)	(617.949)	(574.033)
3.06.02.03	Honorários dos Administradores	(1.920.000)	(1.729.960)	(1.381.700)
3.06.02.04	Comunicações	(345.182)	(273.842)	(271.310)
3.06.02.05	Materiais Consumidos	(187.586)	(153.190)	(168.312)
3.06.02.06	Viagens e Estadas	(228.657)	(390.406)	(261.635)
3.06.02.07	Serviços de Terceiros	(817.711)	(1.025.656)	(850.500)
3.06.02.08	Impostos, Taxas e Multas	(200.777)	(128.411)	(79.793)
3.06.02.09	Manutenção do Imobilizado	(35.228)	(64.093)	(39.758)
3.06.02.10	Reclamatórias Trabalhistas	(89.259)	(18.260)	(270.959)
3.06.02.11	Energia Elétrica	(98.154)	(89.141)	(87.718)
3.06.02.12	Impostos e Taxas	(150.707)	(120.928)	(79.793)
3.06.02.13	Associação de Classe	(162.290)	(145.388)	(105.630)
3.06.02.14	Outros	(762.788)	(754.347)	(748.047)
3.06.03	Financeiras	1.062.714	1.073.512	(3.014.137)
3.06.03.01	Receitas Financeiras	13.934.637	12.524.433	5.015.439
3.06.03.02	Despesas Financeiras	(12.871.923)	(11.450.921)	(8.029.576)
3.06.04	Outras Receitas Operacionais	2.158.246	3.424.453	1.384.697
3.06.05	Outras Despesas Operacionais	(1.764.211)	(1.001.973)	(136.780)
3.06.06	Resultado da Equivalência Patrimonial	(517.398)	(1.048.244)	0
3.07	Resultado Operacional	15.088.052	18.860.219	32.186.900

**01.01 - IDENTIFICAÇÃO**

1 - CÓDIGO CVM	2 - DENOMINAÇÃO SOCIAL	3 - CNPJ
00953-9	PETTENATI SA IND TEXTIL	88.613.658/0001-10

**03.01 - DEMONSTRAÇÃO DO RESULTADO (Reais)**

1 - CÓDIGO	2 - DESCRIÇÃO	3 -01/07/2008 a 30/06/2009	4 -01/07/2007 a 30/06/2008	5 -01/07/2006 a 30/06/2007
3.08	Resultado Não Operacional	0	0	(128.498)
3.08.01	Receitas	0	0	1.162.379
3.08.02	Despesas	0	0	(1.290.877)
3.09	Resultado Antes Tributação/Participações	15.088.052	18.860.219	32.058.402
3.10	Provisão para IR e Contribuição Social	(5.635.610)	(6.830.466)	(10.267.032)
3.11	IR Diferido	0	0	(490.084)
3.12	Participações/Contribuições Estatutárias	(618.830)	(1.317.788)	(1.172.768)
3.12.01	Participações	(618.830)	(1.317.788)	(1.172.768)
3.12.02	Contribuições	0	0	0
3.13	Reversão dos Juros sobre Capital Próprio	0	0	0
3.15	Lucro/Prejuízo do Período	8.833.612	10.711.965	20.128.518
	NÚMERO AÇÕES, EX-TESSOURARIA (Unidades)	12.011.622	12.011.622	1.201.162.332
	LUCRO POR AÇÃO (Reais)	0,73542	0,89180	0,01676
	PREJUÍZO POR AÇÃO (Reais)			

01.01 - IDENTIFICAÇÃO

1 - CÓDIGO CVM	2 - DENOMINAÇÃO SOCIAL	3 - CNPJ
00953-9	PETTENATI SA IND TEXTIL	88.613.658/0001-10

04.01 - DEMONSTRAÇÃO DO FLUXO DE CAIXA - METODO INDIRETO (Reais)

1 - CÓDIGO	2 - DESCRIÇÃO	3 - 01/07/2008 a 30/06/2009	4 - 01/07/2007 a 30/06/2008	5 - 01/07/2006 a 30/06/2007
4.01	Caixa Líquido Atividades Operacionais	26.303.182	0	0
4.01.01	Caixa Gerado nas Operações	29.334.769	0	0
4.01.01.01	Lucro Líq. do Exerc. Antes do IR e CSLL	15.088.052	0	0
4.01.01.02	Depreciações e Amortizações	11.773.794	0	0
4.01.01.03	Juros Provisionados e não Pagos	887.579	0	0
4.01.01.04	Varição Cambial Provisionada	310.532	0	0
4.01.01.05	Resultado da Equivalência Patrimonial	517.398	0	0
4.01.01.06	Participação dos Funcionários nos Lucros	(618.830)	0	0
4.01.01.07	Provisão de Comissões s/Vendas	114.689	0	0
4.01.01.08	Prov. para Perda na Realiz. do Invest.	33.492	0	0
4.01.01.09	Reversão p/Ajuste de Estoque Vir. de Mer	(43.093)	0	0
4.01.01.10	Varição Cambial de Partes Relacionadas	(433.596)	0	0
4.01.01.11	Custo na Alienação de Invest./Imobilizad	1.651.189	0	0
4.01.01.12	Perdas no Recebimentos de Créditos	53.563	0	0
4.01.02	Variações nos Ativos e Passivos	(3.031.587)	0	0
4.01.02.01	Aumento nas Contas a Receber de Clientes	(6.695.471)	0	0
4.01.02.02	Aumento de Impostos a Recuperar	(165.565)	0	0
4.01.02.03	Aumento de Outras Contas a Receber	(100.832)	0	0
4.01.02.04	Redução nos Estoques	13.095.571	0	0
4.01.02.05	Aumento de Despesas do Exerc. Seguinte	(7.415)	0	0
4.01.02.06	Redução de Adiantamento a Fornecedores	250.061	0	0
4.01.02.07	Redução de Fornecedores	(4.313.919)	0	0
4.01.02.08	Redução de Contr. e Obrig. com Pessoal	(102.902)	0	0
4.01.02.09	Aumento de Outras Obrigações Tributárias	976.711	0	0
4.01.02.10	Aumento de Contas e Despesas a Pagar	670.209	0	0
4.01.02.11	Imposto de Renda Retido na Fonte	(597.591)	0	0
4.01.02.12	Imposto de Renda e Contr. Social Pagos	(6.040.444)	0	0
4.01.03	Outros	0	0	0
4.02	Caixa Líquido Atividades de Investimento	(12.479.430)	0	0
4.02.01	Aumento de Crédito com Pessoas Ligadas	(1.158.165)	0	0
4.02.02	Redução de Imp. a Recup. de Longo Prazo	812.212	0	0
4.02.03	Depósitos Judiciais	(23.118)	0	0
4.02.04	Aumento de Capital em Controlada	(2.480.130)	0	0
4.02.05	Aquisições de Imob./Intangível/Diferido	(9.630.229)	0	0
4.03	Caixa Líquido Atividades Financiamento	(22.969.787)	0	0
4.03.01	Pagamentos de Empréstimos	(9.885.217)	0	0
4.03.02	Empréstimos pagos a Controladora	(8.584.570)	0	0
4.03.03	Dividendos Pagos	(4.500.000)	0	0
4.04	Varição Cambial s/ Caixa e Equivalentes	0	0	0
4.05	Aumento(Redução) de Caixa e Equivalentes	(9.146.035)	0	0
4.05.01	Saldo Inicial de Caixa e Equivalentes	33.999.208	0	0

**01.01 - IDENTIFICAÇÃO**

1 - CÓDIGO CVM 00953-9	2 - DENOMINAÇÃO SOCIAL PETTENATI SA IND TEXTIL	3 - CNPJ 88.613.658/0001-10
---------------------------	---	--------------------------------

**04.01 - DEMONSTRAÇÃO DO FLUXO DE CAIXA - METODO INDIRETO (Reais)**

1 - CÓDIGO	2 - DESCRIÇÃO	3 -01/07/2008 a 30/06/2009	4 -01/07/2007 a 30/06/2008	5 -01/07/2006 a 30/06/2007
4.05.02	Saldo Final de Caixa e Equivalentes	24.853.173	0	0

01.01 - IDENTIFICAÇÃO

1 - CÓDIGO CVM 00953-9	2 - DENOMINAÇÃO SOCIAL PETTENATI SA IND TEXTIL	3 - CNPJ 88.613.658/0001-10
---------------------------	---	--------------------------------

05.01 - DEMONSTRAÇÃO DAS MUTAÇÕES DO PATRIMÔNIO LÍQUIDO DE 01/07/2008 A 30/06/2009 (Reais)

1 - CÓDIGO	2 - DESCRIÇÃO	3 - CAPITAL SOCIAL	4 - RESERVAS DE CAPITAL	5 - RESERVAS DE REAValiaÇÃO	6 - RESERVAS DE LUCRO	7 - LUCROS/ PREJUÍZOS ACUMULADOS	8 - AJUSTES DE AVALIAÇÃO PATRIMONIAL	9 - TOTAL PATRIMÔNIO LÍQUIDO
5.01	Saldo Inicial	41.500.000	5.955.177	8.720.935	40.872.987	(1.441.228)	(661.174)	94.946.697
5.02	Ajustes de Exercícios Anteriores	0	0	0	0	0	0	0
5.03	Saldo Ajustado	41.500.000	5.955.177	8.720.935	40.872.987	(1.441.228)	(661.174)	94.946.697
5.04	Lucro / Prejuízo do Período	0	0	0	0	8.833.612	0	8.833.612
5.05	Destinações	1.500.000	0	0	1.843.040	(8.323.040)	0	(4.980.000)
5.05.01	Dividendos	0	0	0	0	(4.980.000)	0	(4.980.000)
5.05.02	Juros sobre Capital Próprio	0	0	0	0	0	0	0
5.05.03	Outras Destinações	1.500.000	0	0	1.843.040	(3.343.040)	0	0
5.05.03.01	Reserva Legal	0	0	0	369.619	(369.619)	0	0
5.05.03.02	Aumento de Capital	1.500.000	0	0	0	(1.500.000)	0	0
5.05.03.03	Reserva para Aumento de Capital	0	0	0	1.473.421	(1.473.421)	0	0
5.06	Realização de Reservas de Lucros	0	0	(930.656)	0	930.656	0	0
5.07	Ajustes de Avaliação Patrimonial	0	0	0	0	0	1.955.349	1.955.349
5.07.01	Ajustes de Títulos e Valores Mobiliários	0	0	0	0	0	0	0
5.07.02	Ajustes Acumulados de Conversão	0	0	0	0	0	1.955.349	1.955.349
5.07.03	Ajustes de Combinação de Negócios	0	0	0	0	0	0	0
5.08	Aumento/Redução do Capital Social	0	0	0	0	0	0	0
5.09	Constituição/Realização Reservas Capital	0	0	0	0	0	0	0
5.10	Ações em Tesouraria	0	0	0	0	0	0	0
5.11	Outras Transações de Capital	0	0	0	0	0	0	0
5.12	Outros	0	0	0	0	0	0	0
5.13	Saldo Final	43.000.000	5.955.177	7.790.279	42.716.027	0	1.294.175	100.755.658

01.01 - IDENTIFICAÇÃO

1 - CÓDIGO CVM 00953-9	2 - DENOMINAÇÃO SOCIAL PETTENATI SA IND TEXTIL	3 - CNPJ 88.613.658/0001-10
---------------------------	---	--------------------------------

05.02 - DEMONSTRAÇÃO DAS MUTAÇÕES DO PATRIMÔNIO LÍQUIDO DE 01/07/2007 A 30/06/2008 (Reais)

1 - CÓDIGO	2 - DESCRIÇÃO	3 - CAPITAL SOCIAL	4 - RESERVAS DE CAPITAL	5 - RESERVAS DE REAVALIAÇÃO	6 - RESERVAS DE LUCRO	7 - LUCROS/ PREJUÍZOS ACUMULADOS	8 - AJUSTES DE AVALIAÇÃO PATRIMONIAL	9 - TOTAL PATRIMÔNIO LÍQUIDO
5.01	Saldo Inicial	37.500.000	6.030.568	9.651.591	36.319.524	0	0	89.501.683
5.02	Ajustes de Exercícios Anteriores	0	0	0	0	(105.777)	0	(105.777)
5.03	Saldo Ajustado	37.500.000	6.030.568	9.651.591	36.319.524	(105.777)	0	89.395.906
5.04	Lucro / Prejuízo do Período	0	0	0	0	10.711.965	0	10.711.965
5.05	Destinações	4.000.000	(75.391)	0	4.553.463	(12.978.072)	0	(4.500.000)
5.05.01	Dividendos	0	0	0	0	(4.500.000)	0	(4.500.000)
5.05.02	Juros sobre Capital Próprio	0	0	0	0	0	0	0
5.05.03	Outras Destinações	4.000.000	(75.391)	0	4.553.463	(8.478.072)	0	0
5.05.03.01	Reserva Legal	0	0	0	602.371	(602.371)	0	0
5.05.03.02	Reserva para Aumento de Capital	0	0	0	3.951.092	(3.951.092)	0	0
5.05.03.03	Aumento de Capital	4.000.000	(75.391)	0	0	(3.924.609)	0	0
5.06	Realização de Reservas de Lucros	0	0	(930.656)	0	930.656	0	0
5.07	Ajustes de Avaliação Patrimonial	0	0	0	0	0	(661.174)	(661.174)
5.07.01	Ajustes de Títulos e Valores Mobiliários	0	0	0	0	0	0	0
5.07.02	Ajustes Acumulados de Conversão	0	0	0	0	0	(661.174)	(661.174)
5.07.03	Ajustes de Combinação de Negócios	0	0	0	0	0	0	0
5.08	Aumento/Redução do Capital Social	0	0	0	0	0	0	0
5.09	Constituição/Realização Reservas Capital	0	0	0	0	0	0	0
5.10	Ações em Tesouraria	0	0	0	0	0	0	0
5.11	Outras Transações de Capital	0	0	0	0	0	0	0
5.12	Outros	0	0	0	0	0	0	0
5.13	Saldo Final	41.500.000	5.955.177	8.720.935	40.872.987	(1.441.228)	(661.174)	94.946.697

01.01 - IDENTIFICAÇÃO

1 - CÓDIGO CVM 00953-9	2 - DENOMINAÇÃO SOCIAL PETTENATI SA IND TEXTIL	3 - CNPJ 88.613.658/0001-10
---------------------------	---	--------------------------------

05.03 - DEMONSTRAÇÃO DAS MUTAÇÕES DO PATRIMÔNIO LÍQUIDO DE 01/07/2006 A 30/06/2007 (Reais)

1 - CÓDIGO	2 - DESCRIÇÃO	3 - CAPITAL SOCIAL	4 - RESERVAS DE CAPITAL	5 - RESERVAS DE REAVALIAÇÃO	6 - RESERVAS DE LUCRO	7 - LUCROS/ PREJUÍZOS ACUMULADOS	8 - AJUSTES DE AVALIAÇÃO PATRIMONIAL	9 - TOTAL PATRIMÔNIO LÍQUIDO
5.01	Saldo Inicial	37.500.000	6.029.354	10.582.243	19.803.523	0	0	73.915.120
5.02	Ajustes de Exercícios Anteriores	0	0	0	0	0	0	0
5.03	Saldo Ajustado	37.500.000	6.029.354	10.582.243	19.803.523	0	0	73.915.120
5.04	Lucro / Prejuízo do Período	0	0	0	0	20.128.518	0	20.128.518
5.05	Destinações	0	0	0	16.278.647	(21.059.170)	0	(4.780.523)
5.05.01	Dividendos	0	0	0	0	(4.780.523)	0	(4.780.523)
5.05.02	Juros sobre Capital Próprio	0	0	0	0	0	0	0
5.05.03	Outras Destinações	0	0	0	16.278.647	(16.278.647)	0	0
5.05.03.01	Reserva Legal	0	0	0	1.006.426	(1.006.426)	0	0
5.05.03.02	Reserva para Aumento de Capital	0	0	0	15.272.221	(15.272.221)	0	0
5.06	Realização de Reservas de Lucros	0	(52.932)	(930.652)	0	930.652	0	(52.932)
5.07	Ajustes de Avaliação Patrimonial	0	0	0	0	0	0	0
5.07.01	Ajustes de Títulos e Valores Mobiliários	0	0	0	0	0	0	0
5.07.02	Ajustes Acumulados de Conversão	0	0	0	0	0	0	0
5.07.03	Ajustes de Combinação de Negócios	0	0	0	0	0	0	0
5.08	Aumento/Redução do Capital Social	0	0	0	0	0	0	0
5.09	Constituição/Realização Reservas Capital	0	0	0	0	0	0	0
5.10	Ações em Tesouraria	0	54.146	0	237.354	0	0	291.500
5.11	Outras Transações de Capital	0	0	0	0	0	0	0
5.12	Outros	0	0	0	0	0	0	0
5.13	Saldo Final	37.500.000	6.030.568	9.651.591	36.319.524	0	0	89.501.683



01.01 - IDENTIFICAÇÃO

1 - CÓDIGO CVM	2 - DENOMINAÇÃO SOCIAL	3 - CNPJ
00953-9	PETTENATI SA IND TEXTIL	88.613.658/0001-10

06.01 - DEMONSTRAÇÃO DO VALOR ADICIONADO (Reais)

1 - CÓDIGO	2 - DESCRIÇÃO	3 - 01/07/2008 a 30/06/2009	4 - 01/07/2007 a 30/06/2008	5 - 01/07/2006 a 30/06/2007
6.01	Receitas	339.890.839	0	0
6.01.01	Vendas Mercadorias, Produtos e Serviços	337.785.956	0	0
6.01.02	Outras Receitas	2.158.246	0	0
6.01.03	Receitas refs. à Constr. Ativos Próprios	0	0	0
6.01.04	Provisão/Rev. Créds. Liquidação Duvidosa	(53.363)	0	0
6.02	Insumos Adquiridos de Terceiros	(230.555.552)	0	0
6.02.01	Custos Prods., Mercs. e Servs. Vendidos	(174.085.668)	0	0
6.02.02	Materiais-Energia-Servs Terceiros-Outros	(56.479.485)	0	0
6.02.03	Perda/Recuperação de Valores Ativos	9.601	0	0
6.02.04	Outros	0	0	0
6.03	Valor Adicionado Bruto	109.335.287	0	0
6.04	Retenções	(11.773.794)	0	0
6.04.01	Depreciação, Amortização e Exaustão	(11.773.794)	0	0
6.04.02	Outras	0	0	0
6.05	Valor Adicionado Líquido Produzido	97.561.493	0	0
6.06	Vlr Adicionado Recebido em Transferência	13.417.239	0	0
6.06.01	Resultado de Equivalência Patrimonial	(517.398)	0	0
6.06.02	Receitas Financeiras	13.934.637	0	0
6.06.03	Outros	0	0	0
6.07	Valor Adicionado Total a Distribuir	110.978.732	0	0
6.08	Distribuição do Valor Adicionado	110.978.732	0	0
6.08.01	Pessoal	44.279.899	0	0
6.08.01.01	Remuneração Direta	36.104.890	0	0
6.08.01.02	Benefícios	5.059.333	0	0
6.08.01.03	F.G.T.S.	3.115.676	0	0
6.08.01.04	Outros	0	0	0
6.08.02	Impostos, Taxas e Contribuições	44.369.416	0	0
6.08.02.01	Federais	25.976.866	0	0
6.08.02.02	Estaduais	18.387.931	0	0
6.08.02.03	Municipais	4.619	0	0
6.08.03	Remuneração de Capitais de Terceiros	13.495.805	0	0
6.08.03.01	Juros	12.871.923	0	0
6.08.03.02	Aluguéis	623.882	0	0
6.08.03.03	Outras	0	0	0
6.08.04	Remuneração de Capitais Próprios	8.833.612	0	0
6.08.04.01	Juros sobre o Capital Próprio	0	0	0
6.08.04.02	Dividendos	4.980.000	0	0
6.08.04.03	Lucros Retidos / Prejuízo do Exercício	3.853.612	0	0
6.08.05	Outros	0	0	0

01.01 - IDENTIFICAÇÃO

1 - CÓDIGO CVM 00953-9	2 - DENOMINAÇÃO SOCIAL PETTENATI SA IND TEXTIL	3 - CNPJ 88.613.658/0001-10
---------------------------	---	--------------------------------

07.01 - BALANÇO PATRIMONIAL ATIVO CONSOLIDADO (Reais)

1 - CÓDIGO	2 - DESCRIÇÃO	3 - 30/06/2009	4 - 30/06/2008	5 - 30/06/2007
1	Ativo Total	250.378.494	212.187.842	176.424.491
1.01	Ativo Circulante	125.714.486	129.011.470	121.257.916
1.01.01	Disponibilidades	31.185.085	34.638.757	23.889.783
1.01.01.01	Caixas e Equivalentes de Caixa	31.185.085	34.638.757	23.889.783
1.01.02	Créditos	51.677.622	43.723.104	45.865.504
1.01.02.01	Clientes	51.677.622	43.723.104	45.865.504
1.01.02.01.01	Clientes	52.953.927	45.293.789	47.020.833
1.01.02.01.02	(-) Créditos Liquidação Duvidosa	(1.276.305)	(1.570.685)	(1.155.329)
1.01.02.02	Créditos Diversos	0	0	0
1.01.03	Estoques	35.092.806	44.004.796	41.122.426
1.01.03.01	Produtos Acabados	13.315.079	18.487.974	14.061.509
1.01.03.02	Produtos em Elaboração	4.351.660	3.650.864	2.504.923
1.01.03.03	Matérias Primas	17.426.067	21.865.958	24.555.994
1.01.04	Outros	7.758.973	6.644.813	10.380.203
1.01.04.01	Adiantamento de Fornecedores	965.504	1.221.114	2.832.359
1.01.04.02	Outras Contas a Receber	236.942	184.096	207.600
1.01.04.03	Despesas Antecipadas	474.037	312.411	290.827
1.01.04.04	Impostos a Recuperar	6.082.490	4.927.192	7.049.417
1.02	Ativo Não Circulante	124.664.008	83.176.372	55.166.575
1.02.01	Ativo Realizável a Longo Prazo	978.551	1.767.645	1.552.477
1.02.01.01	Créditos Diversos	978.551	1.767.645	1.552.477
1.02.01.01.01	Impostos a Recuperar	922.365	1.734.577	1.512.753
1.02.01.01.02	Depósitos Judiciais	56.186	33.068	39.724
1.02.01.02	Créditos com Pessoas Ligadas	0	0	0
1.02.01.02.01	Com Coligadas e Equiparadas	0	0	0
1.02.01.02.02	Com Controladas	0	0	0
1.02.01.02.03	Com Outras Pessoas Ligadas	0	0	0
1.02.01.03	Outros	0	0	0
1.02.02	Ativo Permanente	123.685.457	81.408.727	53.614.098
1.02.02.01	Investimentos	94.861	942.077	339.805
1.02.02.01.01	Participações Coligadas/Equiparadas	0	0	0
1.02.02.01.02	Participações em Controladas	0	0	0
1.02.02.01.03	Outros Investimentos	94.861	942.077	339.805
1.02.02.02	Imobilizado	123.010.615	79.829.306	52.694.034
1.02.02.02.01	Máquinas e Equipamentos	63.122.344	37.302.177	31.157.885
1.02.02.02.02	Móveis e Utensílios	4.437.302	1.734.733	1.432.055
1.02.02.02.03	Computadores e Periféricos	1.102.167	694.775	716.371
1.02.02.02.04	Veículos	316.772	380.943	263.289
1.02.02.02.05	Instalações	8.151.363	3.306.694	2.795.753
1.02.02.02.06	Imóveis	45.880.667	36.409.984	16.328.681
1.02.02.03	Intangível	579.981	637.344	580.259

**01.01 - IDENTIFICAÇÃO**

1 - CÓDIGO CVM 00953-9	2 - DENOMINAÇÃO SOCIAL PETTENATI SA IND TEXTIL	3 - CNPJ 88.613.658/0001-10
---------------------------	---	--------------------------------

**07.01 - BALANÇO PATRIMONIAL ATIVO CONSOLIDADO (Reais)**

1 - CÓDIGO	2 - DESCRIÇÃO	3 -30/06/2009	4 -30/06/2008	5 -30/06/2007
1.02.02.04	Diferido	0	0	0

01.01 - IDENTIFICAÇÃO

1 - CÓDIGO CVM	2 - DENOMINAÇÃO SOCIAL	3 - CNPJ
00953-9	PETTENATI SA IND TEXTIL	88.613.658/0001-10

07.02 - BALANÇO PATRIMONIAL PASSIVO CONSOLIDADO (Reais)

1 - CÓDIGO	2 - DESCRIÇÃO	3 - 30/06/2009	4 - 30/06/2008	5 - 30/06/2007
2	Passivo Total	250.378.494	212.187.842	176.424.491
2.01	Passivo Circulante	80.113.389	88.370.497	61.527.183
2.01.01	Empréstimos e Financiamentos	13.014.699	15.032.182	5.230.263
2.01.02	Debêntures	0	0	0
2.01.03	Fornecedores	33.432.941	34.282.925	32.373.496
2.01.04	Impostos, Taxas e Contribuições	6.405.070	5.466.779	7.959.374
2.01.04.01	Tributos sobre a Renda a Pagar	3.097.190	3.121.148	0
2.01.04.02	Outras Obrigações Tributárias	3.307.880	2.345.631	0
2.01.05	Dividendos a Pagar	5.439.196	4.500.000	4.780.523
2.01.06	Provisões	0	0	0
2.01.07	Dívidas com Pessoas Ligadas	6.759.386	15.343.956	0
2.01.08	Outros	15.062.097	13.744.655	11.183.527
2.01.08.01	Contribuições e Obrigações com o Pessoal	9.574.709	9.303.939	7.457.970
2.01.08.02	Contas e Despesas a Pagar	5.487.388	4.440.716	3.725.557
2.02	Passivo Não Circulante	63.494.245	26.030.151	25.395.625
2.02.01	Passivo Exigível a Longo Prazo	63.494.245	26.030.151	25.395.625
2.02.01.01	Empréstimos e Financiamentos	49.606.870	23.651.656	9.622.949
2.02.01.02	Debêntures	0	0	0
2.02.01.03	Provisões	0	0	0
2.02.01.04	Dívidas com Pessoas Ligadas	0	0	13.027.104
2.02.01.05	Adiantamento para Futuro Aumento Capital	0	0	0
2.02.01.06	Outros	13.887.375	2.378.495	2.745.572
2.02.01.06.01	Fornecedores	13.887.375	2.378.495	2.745.572
2.03	Resultados de Exercícios Futuros	0	0	0
2.04	Part. de Acionistas Não Controladores	7.437.481	3.673.050	0
2.05	Patrimônio Líquido	99.333.379	94.114.144	89.501.683
2.05.01	Capital Social Realizado	43.000.000	41.500.000	37.500.000
2.05.02	Reservas de Capital	5.955.177	5.955.177	6.030.568
2.05.02.01	Reserva de Correção Monetária	0	0	21.245
2.05.02.02	Reserva de Incentivos Fiscais	753.244	753.244	753.244
2.05.02.03	Subvenção para Investimentos	5.201.933	5.201.933	5.201.933
2.05.02.04	Res. de Ágio na Alien. de Ações em Tesou	0	0	54.146
2.05.03	Reservas de Reavaliação	7.790.279	8.720.935	9.651.591
2.05.03.01	Ativos Próprios	7.790.279	8.720.935	9.651.591
2.05.03.02	Controladas/Coligadas e Equiparadas	0	0	0
2.05.04	Reservas de Lucro	41.293.748	40.040.434	36.319.524
2.05.04.01	Legal	4.519.640	4.179.507	3.618.764
2.05.04.02	Estatutária	0	0	0
2.05.04.03	Para Contingências	0	0	0
2.05.04.04	De Lucros a Realizar	0	0	0
2.05.04.05	Retenção de Lucros	0	0	0

**01.01 - IDENTIFICAÇÃO**

1 - CÓDIGO CVM 00953-9	2 - DENOMINAÇÃO SOCIAL PETTENATI SA IND TEXTIL	3 - CNPJ 88.613.658/0001-10
---------------------------	---	--------------------------------

**07.02 - BALANÇO PATRIMONIAL PASSIVO CONSOLIDADO (Reais)**

1 - CÓDIGO	2 - DESCRIÇÃO	3 -30/06/2009	4 -30/06/2008	5 -30/06/2007
2.05.04.06	Especial p/ Dividendos Não Distribuídos	0	0	0
2.05.04.07	Outras Reservas de Lucro	36.774.108	35.860.927	32.700.760
2.05.04.07.01	Reserva para Aumento de Capital	36.774.108	35.860.927	32.700.760
2.05.05	Ajustes de Avaliação Patrimonial	1.294.175	(661.174)	0
2.05.05.01	Ajustes de Títulos e Valores Mobiliários	0	0	0
2.05.05.02	Ajustes Acumulados de Conversão	1.294.175	(661.174)	0
2.05.05.03	Ajustes de Combinação de Negócios	0	0	0
2.05.06	Lucros/Prejuízos Acumulados	0	(1.441.228)	0
2.05.07	Adiantamento para Futuro Aumento Capital	0	0	0

01.01 - IDENTIFICAÇÃO

1 - CÓDIGO CVM	2 - DENOMINAÇÃO SOCIAL	3 - CNPJ
00953-9	PETTENATI SA IND TEXTIL	88.613.658/0001-10

09.01 - DEMONSTRAÇÃO DO FLUXO DE CAIXA CONSOLIDADO - METODO INDIRETO (Reais)

1 - CÓDIGO	2 - DESCRIÇÃO	3 - 01/07/2008 a 30/06/2009	4 - 01/07/2007 a 30/06/2008	5 - 01/07/2006 a 30/06/2007
4.01	Caixa Líquido Atividades Operacionais	40.999.503	0	0
4.01.01	Caixa Gerado nas Operações	34.591.796	0	0
4.01.01.01	Lucro Líq. do Exerc. Antes do IR e CSLL	14.405.796	0	0
4.01.01.02	Depreciações e Amortizações	16.136.905	0	0
4.01.01.03	Juros Provisionados e não Pagos	1.550.417	0	0
4.01.01.04	Variação Cambial Provisionada	310.532	0	0
4.01.01.05	Participações de Minoritários nos Lucros	272.102	0	0
4.01.01.06	Participação dos Funcionários nos Lucros	(618.830)	0	0
4.01.01.07	Provisão de Comissões s/Vendas	114.689	0	0
4.01.01.08	Prov. para Perda na Realiz. de Invest.	33.492	0	0
4.01.01.09	Prov. p/Ajuste de Estoque Vlr. de Merc.	681.941	0	0
4.01.01.10	Custo na Alienação de Invest./Imobilizad	1.651.189	0	0
4.01.01.11	Perdas no Recebimento de Créditos	53.563	0	0
4.01.02	Variações nos Ativos e Passivos	6.407.707	0	0
4.01.02.01	Aumento nas Contas a Receber de Clientes	(8.008.081)	0	0
4.01.02.02	Aumento de Impostos a Recuperar	(176.831)	0	0
4.01.02.03	Aumento de Outras Contas a Receber	(52.846)	0	0
4.01.02.04	Redução nos Estoques	8.365.618	0	0
4.01.02.05	Aumento de Despesas do Exerc. Seguinte	(161.626)	0	0
4.01.02.06	Redução de Adiantamento a Fornecedores	255.610	0	0
4.01.02.07	Aumento de Fornecedores	10.658.896	0	0
4.01.02.08	Aumento de Contr. e Obrig. com Pessoal	270.770	0	0
4.01.02.09	Aumento de Outras Obrigações Tributárias	962.249	0	0
4.01.02.10	Aumento de Contas e Despesas a Pagar	931.983	0	0
4.01.02.11	Imposto de Renda Retido na Fonte	(597.591)	0	0
4.01.02.12	Imposto de Renda e Contr. Social Pagos	(6.040.444)	0	0
4.01.03	Outros	0	0	0
4.02	Caixa Líquido Atividades de Investimento	(49.875.746)	0	0
4.02.01	Redução de Imp. a Recup. de Longo Prazo	812.212	0	0
4.02.02	Depósitos Judiciais	(23.118)	0	0
4.02.03	Aquisições de Imob./Intangível/Diferido	(56.384.620)	0	0
4.02.04	Ajuste Acumulados de Conversão	1.955.349	0	0
4.02.05	Variação na Participação de Minoritários	3.764.431	0	0
4.03	Caixa Líquido Atividades Financiamento	2.674.600	0	0
4.03.01	Ingressos de Novos Empréstimos	47.720.535	0	0
4.03.02	Pagamentos de Empréstimos	(31.961.365)	0	0
4.03.03	Empréstimos pagos a Controladora	(8.584.570)	0	0
4.03.04	Dividendos Pagos	(4.500.000)	0	0
4.04	Variação Cambial s/ Caixa e Equivalentes	2.747.971	0	0
4.05	Aumento(Redução) de Caixa e Equivalentes	(3.453.672)	0	0
4.05.01	Saldo Inicial de Caixa e Equivalentes	34.638.757	0	0

**01.01 - IDENTIFICAÇÃO**

1 - CÓDIGO CVM 00953-9	2 - DENOMINAÇÃO SOCIAL PETTENATI SA IND TEXTIL	3 - CNPJ 88.613.658/0001-10
---------------------------	---	--------------------------------

**09.01 - DEMONSTRAÇÃO DO FLUXO DE CAIXA CONSOLIDADO - METODO INDIRETO (Reais)**

1 - CÓDIGO	2 - DESCRIÇÃO	3 -01/07/2008 a 30/06/2009	4 -01/07/2007 a 30/06/2008	5 -01/07/2006 a 30/06/2007
4.05.02	Saldo Final de Caixa e Equivalentes	31.185.085	0	0

00953-9

PETTENATI SA IND TEXTIL

88.613.658/0001-10

14.01 - NOTAS EXPLICATIVAS

## NOTAS EXPLICATIVAS DA ADMINISTRAÇÃO AS DEMONSTRAÇÕES CONTÁBEIS DE 30 JUNHO 2009 E 2008

### 1 - CONTEXTO OPERACIONAL

A companhia tem por objeto a fabricação, comercialização e exportação de artigos de malharia, confecção e tecidos. Possui duas unidades industriais, localizadas em Caxias do Sul (RS), destinadas a tecelagem, tinturaria, confecção e acabamento.

Com o objetivo de alavancar negócios, de aproveitar acordos internacionais vigentes em outros países e visto as dificuldades de penetração dos produtos da companhia principalmente nos mercados europeu e norte americano, a companhia criou uma empresa controlada na República de El Salvador, destinada a fabricação e acabamento de tecidos. Tal parceria estratégica se deu com investidores internacionais onde a Companhia ficou com a exclusiva gestão dos negócios e participa com 51% do total de ações que correspondem a 98% das ações ordinárias da controlada.

### 2 - APRESENTAÇÃO DAS DEMONSTRAÇÕES CONTÁBEIS

As demonstrações financeiras foram elaboradas e estão sendo apresentadas de acordo com as práticas contábeis adotadas no Brasil, consubstanciadas nas disposições da Lei das Sociedades por Ações e normas da Comissão de Valores Mobiliários - CVM.

A apresentação das demonstrações contábeis de 30 de junho de 2009 foi preparada de acordo com as novas práticas brasileiras, destacando-se o seguinte: balanço patrimonial, demonstração do resultado do exercício, demonstração das mutações do patrimônio líquido com os dados de 30 de junho de 2009, comparativos com os dados de 30 de junho de 2008; demonstração dos fluxos de caixa e demonstração do valor adicionado, com os dados de 30 de junho de 2009, sem forma comparativa com 30 de junho de 2008, conforme o permissivo legal.

#### **Alteração na Lei das Sociedades por Ações**

Com a edição da Lei nº 11.638, de 28 de dezembro de 2007 e da Medida Provisória nº 449, de 03 de dezembro de 2008, com vigência a partir de 1º de janeiro de 2008, foi alterado, revogado e introduzido novos dispositivos à Lei nº 6.404/76, tendo, principalmente, o objetivo de atualizar a legislação societária brasileira para possibilitar o processo de convergência das práticas contábeis adotadas no Brasil com aquelas constantes nas normas internacionais de contabilidade (*IFRS – International Financial Reporting Standards*) e permitir que novas normas e procedimentos contábeis sejam expedidos pelos



00953-9

PETTENATI SA IND TEXTIL

88.613.658/0001-10

14.01 - NOTAS EXPLICATIVAS

órgãos reguladores em consonância com os padrões internacionais de contabilidade.

As mudanças na Lei das Sociedades por Ações trouxeram os seguintes principais impactos nas demonstrações financeiras da Companhia:

- a. Apresentação das Demonstrações dos Fluxos de Caixa (DFC) em substituição a Demonstrações das Origens e Aplicações de Recursos (DOAR), tendo sido adotado o método indireto. Os saldos de caixa e/ou equivalentes de caixa estão demonstrados na nota nº 5;
- b. Apresentação da Demonstração do Valor Adicionado;
- c. Apuração do ajuste a valor presente - contas a receber de clientes e fornecedores foram ajustadas a valor presente;
- d. Eliminação do Ativo Permanente e criação do grupo Ativo Não Circulante, subdividido em Realizável a Longo Prazo, Investimento, Imobilizado e Intangível;
- e. Valor recuperável dos ativos: A administração da instituição entende que, com base em avaliações externas, levantamentos e análises internas e na experiência que possui sobre seu imobilizado e outros ativos não circulantes, que os valores contábeis destes ativos não ultrapassam seu valor recuperável. A exceção fica por conta dos investimentos, conforme descrito nas notas 3f e 12a.
- f. Exclusão do Resultado não Operacional na Demonstração do Resultado do Exercício;
- g. Investimentos no exterior - o efeito decorrente da variação cambial sobre os investimentos na controlada Pettenati Centro América S/A de C.V., passou a ser registrado na conta "Ajustes de Avaliação Patrimonial", no Patrimônio Líquido.
- h. Reclassificações: gastos ativados e registrados no diferido (balanço consolidado) foram transferidos para despesas. A baixa ocorreu na data de transição de acordo com a norma contábil "Práticas Contábeis, Mudanças nas Estimativas Contábeis e Correção de Erros".
- i. Para fins de comparabilidade entre os exercícios, foram reclassificados em 30 de junho de 2008, as Receitas Não Operacionais Líquidas para Outras Receitas Operacionais (R\$ 911.267).
- j. Reserva de reavaliação – os saldo de reavaliação dos ativos da companhia serão mantidos até sua realização por meio de depreciação, alienação ou baixa por perda.
- k. Conforme permitido pelo Pronunciamento CPC 13 - Adoção inicial da Lei no. 11.638/07 e da MP no. 449/08, a administração da Companhia optou por rerepresentar cifras comparativas ajustadas conforme a norma NPC 12 - Práticas Contábeis, Mudanças nas Estimativas e Correção de Erros. As mudanças de práticas contábeis descritas anteriormente afetaram o patrimônio líquido e o

00953-9

PETTENATI SA IND TEXTIL

88.613.658/0001-10

14.01 - NOTAS EXPLICATIVAS

resultado do exercício encerrado em junho de 2008, no montante indicado a seguir:

	Controladora		
	Patrimônio Líquido		Resultado do Exercício de 30/jun./2008
	30/jun./2008	30/jun./2007	
<b>Saldo originalmente apresentado</b>	<b>97.049.099</b>	<b>89.501.683</b>	<b>12.047.416</b>
<b>Ajustes da Lei 11.638/2007</b>			
Ajuste a valor presente de clientes	(561.026)	(401.901)	(159.125)
Ajuste a valor presente de fornecedores	294.046	296.124	(2.078)
Ajuste a vlr. presente de fornecedores – reflexo nos estoques	(787.178)	-	(787.178)
Ajuste na equivalência patrimonial referente reclassificação do ativo diferido	(1.048.244)	-	(1.048.244)
Variação cambial de investimentos no exterior	-	-	661.174
<b>Saldo Ajustado</b>	<b>94.946.697</b>	<b>89.395.906</b>	<b>10.711.965</b>

	Controladora		
	Patrimônio Líquido		Resultado do Exercício de 30/jun./2008
	30/jun./2008	30/jun./2007	
<b>Saldo ajustado (controladora)</b>	<b>94.946.697</b>	<b>89.395.906</b>	<b>10.711.965</b>
Eliminação de lucro auferido pela controladora em transações com controladas	(832.553)	-	(493.643)
<b>Saldo Ajustado (consolidado)</b>	<b>94.114.144</b>	<b>89.395.906</b>	<b>10.218.322</b>

**NOTA 3 - PRÁTICAS CONTÁBEIS**

**a. Caixa e equivalentes de caixa**

Incluem dinheiro em caixa, depósitos bancários, investimentos de curto prazo de alta liquidez e com risco insignificante de mudança de valor. Os investimentos de curto prazo de alta liquidez são classificados como ativos financeiros mensurados ao valor justo por meio do resultado, pois são mantidos para negociação ativa e freqüente. Os ganhos ou as perdas decorrentes de variações no valor justo de ativos financeiros mensurados ao valor justo por meio do resultado são apresentados na demonstração do resultado em "resultado financeiro" no período em que ocorrem.

**b. Clientes**

As contas a receber de clientes são avaliadas no momento inicial pelo valor presente. O valor presente é calculado com base na taxa média das aplicações financeiras

00953-9

PETTENATI SA IND TEXTIL

88.613.658/0001-10

14.01 - NOTAS EXPLICATIVAS

verificada no período. Essa taxa em 30 de junho de 2009 correspondia a, em média, 0,99% a.m.

**c. . Provisão p/ Créditos de Liquidação Duvidosa**

Foi constituída por valor estimado, com base em análise entendida como suficiente a cobertura de possíveis perdas na realização das contas a receber. A movimentação ocorrida no período foi a seguinte:

<b>Provisão em 30/jun./07</b>	<b>1.155.329</b>
Constituição no exercício	1.245.987
Baixas no exercício	(830.631)
<b>Provisão em 30/jun./08</b>	<b>1.570.685</b>
Constituição no exercício	651.968
Baixas no exercício	(946.348)
<b>Provisão em 30/jun./09</b>	<b>1.276.305</b>

**d. Estoques**

Os estoques de produtos prontos, em elaboração e as matérias-primas foram avaliados, respectivamente, pelos custos médios de produção e aquisição, os quais, líquidos dos impostos recuperados, não superam o valor realizável. Os estoques de produtos prontos com baixa rotatividade foram ajustados ao valores realizáveis, em função da política de preços adotada pela empresa para tais itens.

**e. Demais ativos circulantes e realizáveis a longo prazo**

São apresentados pelo valor líquido de realização.

**f. Investimentos**

Os investimentos em empresas controladas estão avaliados pelo método de equivalência patrimonial. Os demais investimentos estão contabilizados ao custo de aquisição, acrescido da correção monetária até 31/dez./95 e ajustados a valores de realização com base na cotação média de mercado dos ativos negociados em 30/jun./09 e 30/jun./08.

**g. Moeda estrangeira**

Os ativos e passivos monetários em moedas estrangeiras foram convertidos para Reais pela taxa de câmbio da data de fechamento do balanço e as diferenças decorrentes de conversão de moeda foram reconhecidas no resultado do exercício. Para as subsidiárias localizadas no exterior, os ativos e passivos foram convertidos para Reais pela taxa de câmbio no fechamento do balanço.

00953-9

PETTENATI SA IND TEXTIL

88.613.658/0001-10

---

14.01 - NOTAS EXPLICATIVAS

---

**h. Imobilizado**

Os bens integrantes do imobilizado estão demonstrados ao custo de aquisição, acrescidos de correção monetária até 31/dez./95, sendo que os imóveis também estão acrescidos de reavaliação. As depreciações foram calculadas sobre os custos corrigidos e reavaliados, pelo método linear, à taxas estabelecidas em função do tempo de vida útil fixado por espécie de bens, conforme especificado na nota 12.

**i. Intangível**

Licenças adquiridas de programas de computador são capitalizadas e amortizadas ao longo de sua vida útil estimada, pelas taxas especificadas na nota 12. Os custos com a aquisição de marcas comerciais, licenças e direitos de exploração são capitalizados e amortizados usando-se o método linear ao longo das vidas úteis, pelas taxas demonstradas na nota 12.

**j. Redução ao valor recuperável de ativos**

O imobilizado e outros ativos não circulantes, inclusive os ativos intangíveis, são revistos anualmente para se identificar evidências de perdas não recuperáveis, ou ainda, sempre que eventos ou alterações nas circunstâncias indicarem que o valor contábil pode não ser recuperável. Quando este for o caso, o valor recuperável é calculado para verificar se há perda. Quando houver perda, ela é reconhecida pelo montante em que o valor contábil do ativo ultrapassa seu valor recuperável, que é o maior entre o preço líquido de venda e o valor em uso de um ativo.

**k. Passivos circulantes e não circulantes**

São demonstrados pelos valores exigíveis ou calculáveis, acrescidos, quando aplicável, dos encargos e variações monetárias/cambiais incorridas até a data dos balanços. Os fornecedores são avaliados no momento inicial pelo valor presente. O valor presente é calculado com base na taxa média das aplicações financeiras verificada no período. Essa taxa em 30 de junho de 2009 correspondia a 0,99% a.m.

**l. Provisões**

Uma provisão é reconhecida no balanço quando a companhia possui uma obrigação presente, legal ou constituída como resultado de um evento passado, e é provável que um recurso econômico seja requerido para saldar a obrigação. As provisões são registradas tendo como base as melhores estimativas do risco envolvido.

**m. Benefícios a funcionários - Participação nos lucros**

O reconhecimento dessa participação é usualmente efetuado quando do encerramento do exercício, momento em que o valor pode ser mensurado de maneira confiável pela Companhia.

00953-9

PETTENATI SA IND TEXTIL

88.613.658/0001-10

14.01 - NOTAS EXPLICATIVAS

**n. Empréstimos e financiamentos**

Os empréstimos e financiamentos tomados são reconhecidos inicialmente pelo valor justo, líquidos dos custos de transação. Em seguida, são apresentados pelo custo amortizado, isto é, acrescidos de encargos e juros proporcionais ao período incorrido.

**o. Provisão para Imposto de Renda e Contribuição Social**

Foi constituída à razão de 15% sobre o lucro real apurado no período de 01/jan. a 30/jun., mais alíquota adicional de 10% sobre a parte deste lucro que excedeu a R\$ 120.000,00 no período, incluindo os valores destinados à aplicação em incentivos fiscais. A contribuição social foi calculada a razão de 9% sobre o lucro líquido ajustado do período.

**p. Apuração do resultado**

O resultado das operações é apurado em conformidade com o regime contábil de competência de exercício. A receita de venda dos produtos é reconhecida no resultado quando todos os riscos e benefícios inerentes ao produto são transferidos para o comprador. Uma receita só é reconhecida se há razoável certeza na sua realização.

#### 4 - CRITÉRIOS DE CONSOLIDAÇÃO

As demonstrações contábeis consolidadas abrangem, além dos dados da controladora, a seguinte empresa controlada:

<b>Empresa</b>	<b>Participação no Capital Total</b>	<b>Participação no Capital Votante</b>
Pettenati Centro América S/A de C.V.	51,0%	98,0%

O processo de consolidação das contas patrimoniais e de resultados corresponde a soma dos saldos das contas do ativo, passivo, receitas e despesas, segundo sua natureza, complementados com a eliminação dos investimentos nas empresas controladas, dos saldos das contas entre as empresas incluídas na consolidação e dos lucros não realizados. As demonstrações contábeis da empresa controlada sediada no exterior foram convertidas para reais, com base na taxa corrente de venda do dólar americano vigente em 30 de junho de 2009, sendo que esta segue os mesmos princípios contábeis da controladora.

A conciliação do lucro do exercício e do patrimônio líquido está demonstrada a seguir:

00953-9

PETTENATI SA IND TEXTIL

88.613.658/0001-10

14.01 - NOTAS EXPLICATIVAS

	Lucro do Exercício		Patrimônio Líquido	
	30/jun./09	30/jun./08	30/jun./09	30/jun./08
<b>Controladora</b>	<b>8.833.612</b>	<b>10.711.965</b>	<b>100.755.658</b>	<b>94.946.697</b>
Eliminação de ganho auferido pela controladora em transações com controladas	(410.154)	(493.643)	(1.422.279)	(832.553)
<b>Consolidado</b>	<b>8.423.458</b>	<b>10.218.322</b>	<b>99.333.379</b>	<b>94.114.144</b>

5. CAIXA E EQUIVALENTES DE CAIXA

Descrição	Controladora		Consolidado	
	30/jun./09	30/jun./08	30/jun./09	30/jun./08
Caixa	60.029	93.793	68.811	95.750
Banco Conta Corrente	1.386.689	2.258.297	5.367.898	2.895.889
Aplicações de Liquidez Imediata	23.406.455	31.647.118	25.748.376	31.647.118
<b>Total</b>	<b>24.853.173</b>	<b>33.999.208</b>	<b>31.185.085</b>	<b>34.638.757</b>

Os caixas correspondem a bens numerários mantidos em moeda nacional. Os bancos conta corrente são as contas de livre movimentação mantidas com instituições financeiras. As aplicações financeiras são mantidas em bancos de primeira linha, podem ser resgatadas a qualquer momento sem prejuízo das taxas pactuadas com as instituições financeiras depositárias.

6. CLIENTES

Representam os créditos oriundos da venda de produtos a prazo. O valor presente é calculado com base na taxa média de aplicação verificada no período. Essa taxa em 30 de junho de 2009 correspondia a, em média 0,99% a.m.

Descrição	Controladora		Consolidado	
	30/jun./09	30/jun./08	30/jun./09	30/jun./08
Clientes no país	51.510.065	40.122.406	52.829.434	40.122.406
(-) Ajuste a Valor Presente	(552.686)	(379.662)	(552.686)	(379.662)
Clientes no Exterior	677.179	5.551.045	677.179	5.551.045
<b>Total</b>	<b>51.634.558</b>	<b>45.293.789</b>	<b>52.953.927</b>	<b>45.293.789</b>

00953-9

PETTENATI SA IND TEXTIL

88.613.658/0001-10

14.01 - NOTAS EXPLICATIVAS

## 7. ESTOQUES

Apresentam a seguinte composição, sendo seu giro e volume adequados a cada espécie. São apresentados pelo menor valor entre o custo e o valor líquido realizável. O valor realizável líquido é o preço de venda estimado para o curso normal dos negócios, deduzidos os custos de execução e as despesas de venda. Os estoques de produtos prontos com baixa rotatividade foram ajustados aos valores realizáveis, em função da política de preços adotada pela empresa para tais itens.

	Controlada		Controladora	
	30/jun./09	30/jun./08	30/jun./09	30/jun./08
Produtos Acabados	12.682.993	19.305.105	14.089.117	19.305.105
(-) Ajuste ao Valor Realizável	(774.038)	(817.131)	(774.038)	(817.131)
(-) Ajuste ao Valor Presente	(572.175)	(787.178)	(572.175)	(787.178)
Produtos em Elaboração	4.061.340	3.650.864	4.351.660	3.650.864
Matérias Primas	15.559.767	22.658.705	17.998.242	22.653.136
<b>Total</b>	<b>30.957.887</b>	<b>44.010.365</b>	<b>35.092.806</b>	<b>44.004.796</b>

## 8. IMPOSTOS A RECUPERAR

Descrição	Controladora		Consolidado	
	30/jun./09	30/jun./08	30/jun./09	30/jun./08
Imposto de Renda da Pessoa Jurídica – IRPJ	3.172.592	2.389.335	3.172.592	2.389.335
Contribuição Social s/Lucro Líquido – CSLL	1.070.553	875.344	1.070.553	875.344
Imposto s/Produtos Industrializados – IPI	365.969	355.710	365.969	355.710
Imp. s/Circulação de Mercadorias e Serviços – ICMS	1.636.130	1.785.002	1.636.130	1.785.002
Programa de Integração Social – PIS	119.760	216.176	119.760	216.176
Contribuição p/ o Financiamento da Seguridade Social - COFINS	551.620	963.237	551.620	963.237
Outros	-	-	88.231	76.965
<b>TOTAL</b>	<b>6.916.624</b>	<b>6.584.804</b>	<b>7.004.855</b>	<b>6.661.769</b>
Ativo Circulante	5.994.259	4.850.227	6.082.490	4.927.192
Ativo Não Circulante	922.365	1.734.577	922.365	1.734.577

Os valores, quando aplicável, estão atualizados pela taxa da Selic até 30/jun./2009.

00953-9

PETTENATI SA IND TEXTIL

88.613.658/0001-10

14.01 - NOTAS EXPLICATIVAS

## 9. INVESTIMENTO EM CONTROLADA

Em atendimento à Instrução CVM 247/96 e alterações, apresentamos abaixo, as principais rubricas das demonstrações contábeis da controlada Pettenati Centro América S/A de C.V, as quais foram consolidadas em 30 de junho de 2009.

	<b>Valor em R\$</b>
<i>Ativo Total</i>	<i>85.918.420</i>
<b>Circulante</b>	<b>12.086.711</b>
Caixa e equivalentes de caixa	6.331.912
Clientes	1.329.997
Impostos a Recuperar	88.231
Estoques	4.174.705
Outros	161.866
<b>Não Circulante</b>	<b>73.831.709</b>
Imobilizado	73.680.237
Intangível	151.472

	<b>Valor em R\$</b>
<i>Passivo Total</i>	<i>85.918.420</i>
<b>Circulante</b>	<b>15.310.159</b>
Financiamentos	7.195.851
Fornecedores	4.215.955
Outros	3.898.353
<b>Não Circulante</b>	<b>55.429.728</b>
Financiamentos	44.296.880
Fornecedores	10.421.295
Outros	711.553
<b>Patrimônio Líquido</b>	<b>15.178.533</b>

	<b>Valor em R\$</b>
Receita Líquida	6.591.428
CPV	(13.000.535)
Resultado Bruto	(6.409.107)
Despesas Operacionais	(2.505.332)
Despesas Financeiras	(3.121.285)
Receitas Financeiras	72.001
Outras Receitas	11.408.413
Prejuízo Líquido	(555.310)

Está assim demonstrada a participação na empresa controlada:



00953-9

PETTENATI SA IND TEXTIL

88.613.658/0001-10

14.01 - NOTAS EXPLICATIVAS

INFORMAÇÕES SOBRE A EMPRESA	PETTENATI CENTROAMERICA SA de CV	
	30/jun./09	30/jun./08
Ações de Capital Subscrito	1.050.000	525.000
Ações de Capital Integralizado	787.500	525.000
Ações de Capital a Integralizar	262.500	-
Patrimônio Líquido (ajustado)	15.178.533	7.496.020
Percentual de participação	51%	51%
Nº de Ações subscritas possuídas	535.500	267.750
Nº de Ações integralizadas	401.625	267.750
Nº de Ações a integralizar	133.875	-
<b>Investimentos</b>		
Saldo Inicial	3.822.970	-
Integralização de capital	2.480.130	5.532.388
Resultado da Variação Cambial	1.955.350	(661.174)
Resultado Equival.Patrimonial Operações	(283.208)	(1.048.244)
Provisão p/ Dividendo de Minoritários	(234.190)	-
Saldo Final	7.741.052	3.822.970

Foi realizada em Ago/2008 a integralização de 50% de um aumento de capital na controlada Pettenati Centro América S/A de C.V. no valor de R\$ 2,5 milhões (equivalentes a US\$ 1,53 milhões). Os 50% restantes estão previstos para serem integralizados até o final de agosto de 2009.

## 10. REAVALIAÇÃO DE ATIVOS

O efeito no resultado do exercício, oriundo da depreciação e baixas dos bens reavaliados, está demonstrado como segue:

DESCRIÇÃO	30/JUN./09	30/JUN./08
Reavaliação efetuada em 27/jun./84	126.135	126.135
Reavaliação efetuada em 12/dez./89	930.656	930.656
<b>TOTAL DA DEPRECIÇÃO</b>	<b>1.056.791</b>	<b>1.056.791</b>

O montante de R\$ 126.135 não foi realizado para resultados acumulados, visto a correspondente reserva de reavaliação ter sido utilizada para aumento de capital. O valor realizado no exercício, no montante de R\$ 930.656, foi revertido para resultados acumulados.

00953-9

PETTENATI SA IND TEXTIL

88.613.658/0001-10

14.01 - NOTAS EXPLICATIVAS

Conforme faculta a instrução CVM 197, de 19 de Janeiro de 1993, a companhia divulga os impostos e contribuições sobre a reserva de reavaliação somente em nota explicativa, como segue:

	30/JUN./09		30/JUN./08	
	REAVALIAÇÃO EFETUADA EM 27/JUN./84 (CAPITALIZADA)	REAVALIAÇÃO EFETUADA EM 12/DEZ./89	REAVALIAÇÃO EFETUADA EM 27/JUN./84 (CAPITALIZADA)	REAVALIAÇÃO EFETUADA EM 12/DEZ./89
Reavaliação total	502.483	7.790.279	628.618	8.720.935
(-) Provisão para a contribuição social	45.223	701.125	56.576	784.884
(-) Provisão para o imposto de renda	<u>101.621</u>	<u>1.923.570</u>	<u>157.155</u>	<u>2.156.234</u>
Reavaliação líquida	<u>355.639</u>	<u>5.165.584</u>	<u>414.887</u>	<u>5.779.817</u>

11. PARTES RELACIONADAS

*a. Saldos e operações entre partes relacionadas*

Os saldos de ativos em 30 de junho de 2009 e 2008, bem como as transações que influenciaram o resultado do exercício, relativas a operações com partes relacionadas, decorrem de transações de venda de equipamentos industriais a prazo, sem incidência de juros entre a Companhia e sua controlada.

*b. Garantias*

Em 30 de junho de 2009 e 2008, a Companhia apresentava os seguintes montantes de garantias representadas por avais prestados a empresa controlada:

OPERAÇÃO	TIPO DE GARANTIA	30/JUN./09	30/JUN./08
Empréstimos bancários para capital de giro	Avais	44.852.969	18.499.129
Financiamentos bancários de máquinas	Avais	6.639.762	-
Financiamentos diretos com fornecedores	Avais	13.055.163	-
<b>Total</b>		<b>64.547.894</b>	<b>18.499.129</b>

*c. Contrato de Mútuo*

O contrato de mútuo realizado com a parte relacionada Gladium Administração e Participações Ltda., tem cláusula de juros correspondente a 106% da taxa Selic, incidentes sobre o saldo devedor e resgate previsto para ocorrer até o final do exercício 2009/2010.

00953-9

PETTENATI SA IND TEXTIL

88.613.658/0001-10

14.01 - NOTAS EXPLICATIVAS

12. NÃO CIRCULANTE

a. Investimentos

	CONTROLADORA		CONSOLIDADO	
	30/JUN./09	30/JUN./08	30/JUN./09	30/JUN./08
Participações em Controladas	7.741.052	3.822.970	-	-
Participações p/ Inc. Fiscais	194.790	1.008.513	194.790	1.008.513
Outros Investimentos	103.701	103.701	103.701	103.701
Ajuste ao Valor Realizável	(203.630)	(170.137)	(203.630)	(170.137)
<b>Total</b>	<b>7.835.913</b>	<b>4.765.047</b>	<b>94.861</b>	<b>942.077</b>

b. Imobilizado e Intangível – Composição dos Saldos

CONTAS	Taxa de Depreciação	CONTROLADORA				CONSOLIDADO			
		Custo	Deprec. Acumulada	Líquido 30/JUN./2009	Líquido 30/JUN./2008	Custo	Deprec. Acumulada	Líquido 30/JUN./2009	Líquido 30/JUN./2008
Imóveis	4%	40.964.430	(26.485.369)	14.479.061	15.978.338	48.248.478	(2.367.811)	45.880.667	36.409.984
Máquinas Equip. Industriais	10%	134.785.260	(104.039.460)	30.745.800	31.710.921	74.602.772	(11.480.428)	63.122.344	37.302.177
Móveis e Utensílios	10%	4.744.665	(2.989.800)	1.754.865	1.680.279	4.937.201	(499.899)	4.437.302	1.734.733
Computadores e Periféricos	20%	3.520.503	(2.860.125)	660.378	694.775	1.429.713	(327.546)	1.102.167	694.775
Veículos	20%	901.850	(674.884)	226.966	316.608	426.547	(109.775)	316.772	380.943
Instalações	10%	19.578.931	(16.535.472)	3.043.459	3.306.694	9.302.868	(1.151.505)	8.151.363	3.306.694
<b>Imobilizado</b>		<b>204.495.639</b>	<b>(153.585.110)</b>	<b>50.910.529</b>	<b>53.687.615</b>	<b>138.947.579</b>	<b>(15.936.964)</b>	<b>123.010.615</b>	<b>79.829.306</b>
Marcas e Patentes	10%	94.631	(499)	94.132	75.603	94.631	(499)	94.132	75.603
Benf. Imóveis de Terceiros	10%	-	-	-	188.859	-	-	-	188.859
Softwares	20%	3.861.261	(3.526.884)	334.377	367.990	685.292	(199.443)	485.849	372.882
<b>Intangível</b>		<b>3.955.892</b>	<b>(3.527.383)</b>	<b>428.509</b>	<b>632.452</b>	<b>779.923</b>	<b>(199.942)</b>	<b>579.981</b>	<b>637.344</b>

c. Imobilizado e Intangível – Movimentação

CONTAS	CONTROLADORA					CONSOLIDADO				
	Líquido 30/JUN./2007	Aquisições	Baixas	Depreciação	Líquido 30/JUN./2008	Líquido 30/JUN./2007	Aquisições	Baixas	Depreciação	Líquido 30/JUN./2008
Imóveis	16.328.681	1.199.928	84.000	1.466.271	15.978.338	16.328.681	21.631.574	84.000	1.466.271	36.409.984
Máquinas Equip. Industriais	31.157.885	12.658.413	764.114	11.341.263	31.710.921	31.157.885	17.817.524	331.969	11.341.263	37.302.177
Móveis e Utensílios	1.432.055	507.386	11.085	248.077	1.680.279	1.432.055	561.840	11.085	248.077	1.734.733
Computadores e Periféricos	716.371	210.841	3.319	229.118	694.775	716.371	210.841	3.319	229.118	694.775
Veículos	263.289	129.801	-	76.482	316.608	263.289	194.136	-	76.482	380.943
Instalações	2.795.753	1.272.545	-	761.604	3.306.694	2.795.753	1.272.545	-	761.604	3.306.694
<b>Imobilizado</b>	<b>52.694.034</b>	<b>15.978.914</b>	<b>862.518</b>	<b>14.122.815</b>	<b>53.687.615</b>	<b>52.694.034</b>	<b>41.688.460</b>	<b>430.373</b>	<b>14.122.815</b>	<b>79.829.306</b>
Marcas e Patentes	75.603	-	-	-	75.603	75.603	-	-	-	75.603
Benf. Imóveis de Terceiros	-	199.595	-	10.736	188.859	-	199.595	-	10.736	188.859
Softwares	504.656	120.419	-	257.085	367.990	504.656	125.311	-	257.085	372.882
<b>Intangível</b>	<b>580.259</b>	<b>320.014</b>	<b>-</b>	<b>267.821</b>	<b>632.452</b>	<b>580.259</b>	<b>324.906</b>	<b>-</b>	<b>267.821</b>	<b>637.344</b>

00953-9

PETTENATI SA IND TEXTIL

88.613.658/0001-10

14.01 - NOTAS EXPLICATIVAS

CONTAS	CONTROLADORA					CONSOLIDADO							
	Líquido 30/JUN./2008	Aquisições	Baixas	Depreciação	Transferências	Líquido 30/JUN./2009	Líquido 30/JUN./2008	Aquisições	Baixas	Depreciação	Transferências	Efeito Cambial	Líquido 30/JUN./2009
Imóveis	15.978.338	-	-	(1.499.277)	-	14.479.061	36.409.984	7.593.558	-	(2.367.811)	-	4.244.936	45.880.667
Máquinas Equips. Industriais	31.710.921	8.623.235	(834.042)	(8.736.131)	(18.183)	30.745.800	37.302.177	38.222.340	(834.042)	(11.480.428)	(18.183)	(69.520)	63.122.344
Móveis e Utensílios	1.680.279	344.773	(91)	(284.812)	14.716	1.754.865	1.734.733	3.336.514	(91)	(499.899)	14.716	(148.671)	4.437.302
Computadores e Periféricos	694.775	201.974	(3.331)	(233.040)	-	660.378	694.775	742.958	(3.331)	(327.546)	-	(4.689)	1.102.167
Veículos	316.608	4.349	-	(93.966)	(25)	226.966	380.943	28.707	-	(109.775)	(25)	16.922	316.772
Instalações	3.306.694	295.739	-	(751.325)	192.351	3.043.459	3.306.694	6.121.969	-	(1.151.505)	192.351	(318.146)	8.151.363
<b>Imobilizado</b>	<b>53.687.615</b>	<b>9.470.070</b>	<b>(837.464)</b>	<b>(11.598.551)</b>	<b>188.859</b>	<b>50.910.529</b>	<b>79.829.306</b>	<b>56.046.046</b>	<b>(837.464)</b>	<b>(15.936.964)</b>	<b>188.859</b>	<b>3.720.832</b>	<b>123.010.615</b>
Marcas e Patentes	75.603	19.028	-	(499)	-	94.132	75.603	19.028	-	(499)	-	-	94.132
Benf. Imóveis de Terceiros	188.859	-	-	-	(188.859)	-	188.859	-	-	-	(188.859)	-	-
Softwares	367.990	141.131	-	(174.744)	-	334.377	372.882	319.548	-	(199.443)	-	(7.138)	485.849
<b>Intangível</b>	<b>632.452</b>	<b>160.159</b>	<b>-</b>	<b>(175.243)</b>	<b>(188.859)</b>	<b>428.509</b>	<b>637.344</b>	<b>338.576</b>	<b>-</b>	<b>(199.942)</b>	<b>(188.859)</b>	<b>(7.138)</b>	<b>579.981</b>

13. INSTITUIÇÕES FINANCEIRAS

Modalidade	Garantia	Vcto. Final	Encargos	CONTROLADORA		CONSOLIDADO	
				30/JUN./09	30/JUN./08	30/JUN./09	30/JUN./08
Capital de Giro	Aval	Dez/2009	TJLP + 5,3% a.a. TJLP + 5,55% a.a.	2.024.342	6.064.116	2.024.342	6.064.116
		Jan/2011	100% CDI + 1,6% a.a.	4.790.110	6.310.542	4.790.110	6.310.542
		Out/2008	TJLP + 2,5% a.a.	-	2.009.162	-	2.009.162
	Aval + Hipoteca	Nov/2016	5,26% a.a. a 8,23% a.a.	-	-	44.852.969	18.499.129
Financ. Máquinas	Alienação Fiduciária + Aval	Set/2009	11,5% a.a.	53.208	252.137	53.208	252.137
		Dez/2012	8,05% a.a. a 10% a.a.	4.261.178	5.548.752	4.261.178	5.548.752
		Jul/2013	Libor + 2,172% a.a.	-	-	6.639.762	-
<b>Total</b>				<b>11.128.838</b>	<b>20.184.709</b>	<b>62.621.569</b>	<b>38.683.838</b>
Circulante				5.818.848	9.867.869	13.014.699	15.032.182
Não-Circulante				5.309.990	10.316.840	49.606.870	23.651.656

14. COMPROMISSOS DE LONGO PRAZO

a. FORNECEDORES

Referem-se a compra de máquinas, com vencimento até Nov/2011.

- b. TAXAS DE CONVERSÃO UTILIZADA: US\$ 1,00 / R\$ 1,9516 (US\$ 1,00 / R\$ 1,5911 - 30/06/08)  
 EUR 1,00 / R\$ 2,73985 (EUR 1,00/R\$ 2,50423 - 30/06/08)

00953-9

PETTENATI SA IND TEXTIL

88.613.658/0001-10

14.01 - NOTAS EXPLICATIVAS

**15. COBERTURA DE SEGUROS:**

A Companhia mantém coberturas de seguros em montantes considerados suficientes para cobrir eventuais riscos sobre os seus ativos e/ou responsabilidades.

Os principais seguros mantidos pela empresa são:

MODALIDADE	ITENS COBERTOS	IMPORTÂNCIA SEGURADA	
		30/JUN./09	30/JUN./08
Incêndio/ Riscos Diversos	Conjunto Operacional	313.030.000	245.280.000
Responsabilidade Civil	Veículos	10.500.000	9.750.000

**16. CAPITAL SOCIAL**

O capital social, totalmente subscrito e integralizado, é composto de 12.011.622 ações, sendo 4.004.231 ações ordinárias e 8.007.391 ações preferenciais, todas sem valor nominal. Aos acionistas é assegurado o dividendo mínimo obrigatório de 25% sobre o lucro líquido ajustado na forma da lei. As ações preferenciais não têm direito a voto, mas tem direito a um dividendo fixo, não cumulativo de 12% ao ano sobre o equivalente ao seu valor nominal, ou seja, sobre o produto da divisão do Capital Social pelo número de ações existentes. Conforme proposta da administração, a companhia está aumentando seu capital em R\$ 1.500.000, mediante incorporação de lucros sem alteração no número de ações existentes. Tal proposta deverá ser aprovada oportunamente em Assembléia Geral.

**NOTA 17 – DIVIDENDOS**

Conforme proposta da administração foram provisionados dividendos, no passivo circulante, no montante de R\$ 4.980.000 correspondentes a R\$ 0,41459846 por ação preferencial e ordinária. O cálculo dos dividendos foi efetuado da seguinte forma:

00953-9 PETTENATI SA IND TEXTIL 88.613.658/0001-10

14.01 - NOTAS EXPLICATIVAS

	<u>30/jun./09</u>	<u>30/jun./08</u>
<b>Lucro Líquido do Exercício após os ajustes da Lei 11.638/2007</b>	<b>R\$ -</b>	<b>10.711.965</b>
Ajustes da Lei 11.638/2007	R\$ -	1.335.451
<b>Lucro Líquido do Exercício</b>	<b>R\$ 8.833.612</b>	<b>12.047.416</b>
Compensação de Prejuízos (decorrentes dos ajustes da Lei 11.638/2007)	R\$ (1.441.228)	-
<b>Base de Calculo</b>	<b>R\$ 7.392.384</b>	<b>12.047.416</b>
(-) Reserva Legal Constituída	R\$ (369.619)	(602.371)
<b>Base Cálculo dos Dividendos</b>	<b>R\$ 7.022.765</b>	<b>11.445.045</b>
Dividendos Mínimos (25%)	R\$ 1.755.691	2.861.261
<b>Dividendos Propostos</b>	<b>R\$ 4.980.000</b>	<b>4.500.000</b>
(R\$ 0,41459846 por ação preferencial e ordinária em 30/jun./09)		
(R\$ 0, 3746372 por ação preferencial e ordinária em 30/jun./08)		

O valor consolidado de dividendos a pagar inclui R\$ 459.196, devidos pela empresa controlada a acionistas minoritários.

## NOTA 18. INSTRUMENTOS FINANCEIROS

Os instrumentos financeiros da companhia estão basicamente representados na contabilidade pelas contas ativas de caixa e equivalentes de caixa e clientes; e pelas contas passivas de fornecedores, instituições financeiras e contratos de mútuo, as quais estão avaliadas a valores justos de realização, tendo como base metodologias de avaliação estabelecidas nos contratos específicos.

Quanto aos fatores de risco de mercado que poderiam afetar os negócios, os mesmos estão apresentados da seguinte forma:

- Aplicações financeiras: estão distribuídas no mercado bancário em instituições tradicionais solidamente estabelecidas.
- Clientes: são adotados procedimentos de seletividade e análises para limites de créditos mantendo provisão suficiente para minimizar eventuais perdas,
- Riscos com taxa de câmbio: decorrem da possibilidade da companhia vir a incorrer em perdas ou ganhos por conta das flutuações nas cotações das moedas estrangeiras. Tais valores sujeitos a este risco estão representados:
  - o No Ativo, na conta de Clientes em 30/jun./2009 por R\$ 372.040 (R\$ 5.551.045 em 30/jun./2008), na conta de Partes Relacionadas no valor de R\$ 3.603.189 (R\$ 1.706.289 em 30/jun./2008) e na conta

00953-9

PETTENATI SA IND TEXTIL

88.613.658/0001-10

14.01 - NOTAS EXPLICATIVAS

- Adiantamento a Fornecedores/Viagens no valor de R\$ 828.847 (R\$ 966.447 em 30/jun./2008)
- o No Passivo na conta de Fornecedores em 30/jun./2009 por R\$ 6.936.642 (R\$ 4.592.059 em 30/jun./2008).

## 19. DERIVATIVOS

A companhia visando inicialmente proteger suas exportações a possíveis oscilações na cotação de moedas estrangeiras contratou operações de “trava” na taxa de câmbio utilizada para a liquidação de seus valores a receber de clientes no exterior.

Esta operação faz com que a companhia tenha que vender os valores em moeda estrangeira decorrentes de suas exportações às taxas contratadas, até o vencimento dos contratos, nos limites ali definidos, ao contrário de contratar câmbio no mercado livre. Cabe salientar que tais contratos estão sujeitos a uma remuneração (para a empresa) às taxas de prêmio abaixo identificadas, dependendo da data em que os valores forem aplicados dentro dos contratos.

O contrato que a companhia possui em 30/06/2009 está a seguir descrito:

VALOR CONTRATADO	TAXA MÉDIA DO US\$ CONTRATADA	PRAZO	PRÊMIO
US\$ 710.856	1,828	até Set/2009	6,41% a.a.

A expectativa de perda, caso a companhia pudesse realizar tal contrato de uma só vez, seria em 30/06/2009 (com base na cotação do dólar oficial de R\$ 1,9516) de R\$ 87.861. Tal possível perda seria refletida nos resultados do exercício na conta de Despesas Financeiras.

01.01 - IDENTIFICAÇÃO

1 - CÓDIGO CVM 00953-9	2 - DENOMINAÇÃO SOCIAL PETTENATI SA IND TEXTIL	3 - CNPJ 88.613.658/0001-10
---------------------------	---	--------------------------------

10.01 - DEMONSTRAÇÃO DAS MUTAÇÕES DO PATRIMÔNIO CONSOLIDADO LÍQUIDO DE 01/07/2008 A 30/06/2009 (Reais)

1 - CÓDIGO	2 - DESCRIÇÃO	3 - CAPITAL SOCIAL	4 - RESERVAS DE CAPITAL	5 - RESERVAS DE REAVALIAÇÃO	6 - RESERVAS DE LUCRO	7 - LUCROS/ PREJUÍZOS ACUMULADOS	8 - AJUSTES DE AVALIAÇÃO PATRIMONIAL	9 - TOTAL PATRIMÔNIO LÍQUIDO
5.01	Saldo Inicial	41.500.000	5.955.177	8.720.935	40.040.434	(1.441.228)	(661.174)	94.114.144
5.02	Ajustes de Exercícios Anteriores	0	0	0	0	0	0	0
5.03	Saldo Ajustado	41.500.000	5.955.177	8.720.935	40.040.434	(1.441.228)	(661.174)	94.114.144
5.04	Lucro / Prejuízo do Período	0	0	0	0	8.423.458	0	8.423.458
5.05	Destinações	1.500.000	0	0	1.253.314	(7.967.504)	0	(5.214.190)
5.05.01	Dividendos	0	0	0	0	(5.214.190)	0	(5.214.190)
5.05.02	Juros sobre Capital Próprio	0	0	0	0	0	0	0
5.05.03	Outras Destinações	1.500.000	0	0	1.253.314	(2.753.314)	0	0
5.05.03.01	Reserva Legal	0	0	0	340.133	(340.133)	0	0
5.05.03.02	Aumento de Capital	1.500.000	0	0	0	(1.500.000)	0	0
5.05.03.03	Reserva para Aumento de Capital	0	0	0	913.181	(913.181)	0	0
5.06	Realização de Reservas de Lucros	0	0	(930.656)	0	930.656	0	0
5.07	Ajustes de Avaliação Patrimonial	0	0	0	0	54.618	1.955.349	2.009.967
5.07.01	Ajustes de Títulos e Valores Mobiliários	0	0	0	0	0	0	0
5.07.02	Ajustes Acumulados de Conversão	0	0	0	0	54.618	1.955.349	2.009.967
5.07.03	Ajustes de Combinação de Negócios	0	0	0	0	0	0	0
5.08	Aumento/Redução do Capital Social	0	0	0	0	0	0	0
5.09	Constituição/Realização Reservas Capital	0	0	0	0	0	0	0
5.10	Ações em Tesouraria	0	0	0	0	0	0	0
5.11	Outras Transações de Capital	0	0	0	0	0	0	0
5.12	Outros	0	0	0	0	0	0	0
5.13	Saldo Final	43.000.000	5.955.177	7.790.279	41.293.748	0	1.294.175	99.333.379



01.01 - IDENTIFICAÇÃO

1 - CÓDIGO CVM 00953-9	2 - DENOMINAÇÃO SOCIAL PETTENATI SA IND TEXTIL	3 - CNPJ 88.613.658/0001-10
---------------------------	---	--------------------------------

10.02 - DEMONSTRAÇÃO DAS MUTAÇÕES DO PATRIMÔNIO CONSOLIDADO LÍQUIDO DE 01/07/2007 A 30/06/2008 (Reais)

1 - CÓDIGO	2 - DESCRIÇÃO	3 - CAPITAL SOCIAL	4 - RESERVAS DE CAPITAL	5 - RESERVAS DE REAVALIAÇÃO	6 - RESERVAS DE LUCRO	7 - LUCROS/ PREJUÍZOS ACUMULADOS	8 - AJUSTES DE AVALIAÇÃO PATRIMONIAL	9 - TOTAL PATRIMÔNIO LÍQUIDO
5.01	Saldo Inicial	37.500.000	6.030.568	9.651.591	36.319.524	0	0	89.501.683
5.02	Ajustes de Exercícios Anteriores	0	0	0	0	(105.777)	0	(105.777)
5.03	Saldo Ajustado	37.500.000	6.030.568	9.651.591	36.319.524	(105.777)	0	89.395.906
5.04	Lucro / Prejuízo do Período	0	0	0	0	10.218.322	0	10.218.322
5.05	Destinações	4.000.000	(75.391)	0	3.720.910	(12.145.519)	0	(4.500.000)
5.05.01	Dividendos	0	0	0	0	(4.500.000)	0	(4.500.000)
5.05.02	Juros sobre Capital Próprio	0	0	0	0	0	0	0
5.05.03	Outras Destinações	4.000.000	(75.391)	0	3.720.910	(7.645.519)	0	0
5.05.03.01	Reserva Legal	0	0	0	560.743	(560.743)	0	0
5.05.03.02	Reserva para Aumento de Capital	0	0	0	3.160.167	(3.160.167)	0	0
5.05.03.03	Aumento de Capital	4.000.000	(75.391)	0	0	(3.924.609)	0	0
5.06	Realização de Reservas de Lucros	0	0	(930.656)	0	930.656	0	0
5.07	Ajustes de Avaliação Patrimonial	0	0	0	0	(1.346.046)	(661.174)	(2.007.220)
5.07.01	Ajustes de Títulos e Valores Mobiliários	0	0	0	0	0	0	0
5.07.02	Ajustes Acumulados de Conversão	0	0	0	0	(1.346.046)	(661.174)	(2.007.220)
5.07.03	Ajustes de Combinação de Negócios	0	0	0	0	0	0	0
5.08	Aumento/Redução do Capital Social	0	0	0	0	0	0	0
5.09	Constituição/Realização Reservas Capital	0	0	0	0	0	0	0
5.10	Ações em Tesouraria	0	0	0	0	0	0	0
5.11	Outras Transações de Capital	0	0	0	0	0	0	0
5.12	Outros	0	0	0	0	1.007.136	0	1.007.136
5.13	Saldo Final	41.500.000	5.955.177	8.720.935	40.040.434	(1.441.228)	(661.174)	94.114.144

01.01 - IDENTIFICAÇÃO

1 - CÓDIGO CVM 00953-9	2 - DENOMINAÇÃO SOCIAL PETTENATI SA IND TEXTIL	3 - CNPJ 88.613.658/0001-10
---------------------------	---	--------------------------------

10.03 - DEMONSTRAÇÃO DAS MUTAÇÕES DO PATRIMÔNIO CONSOLIDADO LÍQUIDO DE 01/07/2006 A 30/06/2007 (Reais)

1 - CÓDIGO	2 - DESCRIÇÃO	3 - CAPITAL SOCIAL	4 - RESERVAS DE CAPITAL	5 - RESERVAS DE REAVALIAÇÃO	6 - RESERVAS DE LUCRO	7 - LUCROS/ PREJUÍZOS ACUMULADOS	8 - AJUSTES DE AVALIAÇÃO PATRIMONIAL	9 - TOTAL PATRIMÔNIO LÍQUIDO
5.01	Saldo Inicial	37.500.000	6.029.354	10.582.243	19.803.523	0	0	73.915.120
5.02	Ajustes de Exercícios Anteriores	0	0	0	0	0	0	0
5.03	Saldo Ajustado	37.500.000	6.029.354	10.582.243	19.803.523	0	0	73.915.120
5.04	Lucro / Prejuízo do Período	0	0	0	0	20.128.518	0	20.128.518
5.05	Destinações	0	0	0	16.278.647	(21.059.170)	0	(4.780.523)
5.05.01	Dividendos	0	0	0	0	(4.780.523)	0	(4.780.523)
5.05.02	Juros sobre Capital Próprio	0	0	0	0	0	0	0
5.05.03	Outras Destinações	0	0	0	16.278.647	(16.278.647)	0	0
5.05.03.01	Reserva Legal	0	0	0	1.006.426	(1.006.426)	0	0
5.05.03.02	Reserva para Aumento de Capital	0	0	0	15.272.221	(15.272.221)	0	0
5.06	Realização de Reservas de Lucros	0	(52.932)	(930.652)	0	930.652	0	(52.932)
5.07	Ajustes de Avaliação Patrimonial	0	0	0	0	0	0	0
5.07.01	Ajustes de Títulos e Valores Mobiliários	0	0	0	0	0	0	0
5.07.02	Ajustes Acumulados de Conversão	0	0	0	0	0	0	0
5.07.03	Ajustes de Combinação de Negócios	0	0	0	0	0	0	0
5.08	Aumento/Redução do Capital Social	0	0	0	0	0	0	0
5.09	Constituição/Realização Reservas Capital	0	0	0	0	0	0	0
5.10	Ações em Tesouraria	0	54.146	0	237.354	0	0	291.500
5.11	Outras Transações de Capital	0	0	0	0	0	0	0
5.12	Outros	0	0	0	0	0	0	0
5.13	Saldo Final	37.500.000	6.030.568	9.651.591	36.319.524	0	0	89.501.683

01.01 - IDENTIFICAÇÃO

1 - CÓDIGO CVM	2 - DENOMINAÇÃO SOCIAL	3 - CNPJ
00953-9	PETTENATI SA IND TEXTIL	88.613.658/0001-10

11.01 - DEMONSTRAÇÃO DO VALOR ADICIONADO CONSOLIDADO (Reais)

1 - CÓDIGO	2 - DESCRIÇÃO	3 - 01/07/2008 a 30/06/2009	4 - 01/07/2007 a 30/06/2008	5 - 01/07/2006 a 30/06/2007
6.01	Receitas	359.361.580	0	0
6.01.01	Vendas Mercadorias, Produtos e Serviços	344.282.940	0	0
6.01.02	Outras Receitas	15.132.003	0	0
6.01.03	Receitas refs. à Constr. Ativos Próprios	0	0	0
6.01.04	Provisão/Rev. Créds. Liquidação Duvidosa	(53.363)	0	0
6.02	Insumos Adquiridos de Terceiros	(241.667.111)	0	0
6.02.01	Custos Prods., Mercs. e Servs. Vendidos	(176.482.237)	0	0
6.02.02	Materiais-Energia-Servs Terceiros-Outros	(64.469.441)	0	0
6.02.03	Perda/Recuperação de Valores Ativos	(715.433)	0	0
6.02.04	Outros	0	0	0
6.03	Valor Adicionado Bruto	117.694.469	0	0
6.04	Retenções	(16.136.905)	0	0
6.04.01	Depreciação, Amortização e Exaustão	(16.136.905)	0	0
6.04.02	Outras	0	0	0
6.05	Valor Adicionado Líquido Produzido	101.557.564	0	0
6.06	Vlr Adicionado Recebido em Transferência	15.939.428	0	0
6.06.01	Resultado de Equivalência Patrimonial	0	0	0
6.06.02	Receitas Financeiras	15.939.428	0	0
6.06.03	Outros	0	0	0
6.07	Valor Adicionado Total a Distribuir	117.496.992	0	0
6.08	Distribuição do Valor Adicionado	117.496.992	0	0
6.08.01	Pessoal	46.549.970	0	0
6.08.01.01	Remuneração Direta	37.888.269	0	0
6.08.01.02	Benefícios	5.546.025	0	0
6.08.01.03	F.G.T.S.	3.115.676	0	0
6.08.01.04	Outros	0	0	0
6.08.02	Impostos, Taxas e Contribuições	44.637.747	0	0
6.08.02.01	Federais	26.245.197	0	0
6.08.02.02	Estaduais	18.387.931	0	0
6.08.02.03	Municipais	4.619	0	0
6.08.03	Remuneração de Capitais de Terceiros	18.157.919	0	0
6.08.03.01	Juros	17.470.003	0	0
6.08.03.02	Aluguéis	687.916	0	0
6.08.03.03	Outras	0	0	0
6.08.04	Remuneração de Capitais Próprios	8.151.356	0	0
6.08.04.01	Juros sobre o Capital Próprio	0	0	0
6.08.04.02	Dividendos	5.439.196	0	0
6.08.04.03	Lucros Retidos / Prejuízo do Exercício	2.984.262	0	0
6.08.04.04	Part. Não Controladores Lucros Retidos	(272.102)	0	0
6.08.05	Outros	0	0	0

00953-9

PETTENATI SA IND TEXTIL

88.613.658/0001-10

12.01 - PARECER DOS AUDITORES INDEPENDENTES - SEM RESSALVA

  
AUDITORES & CONSULTORES

A world organization of accounting firms and business advisers

PARECER DOS AUDITORES INDEPENDENTES

Canoas, 01 de setembro de 2009.

Ilmos. srs.  
DIRETORES, CONSELHEIROS E ACIONISTAS de  
PETTENATI S.A. INDÚSTRIA TÊXTIL  
Caxias do Sul - RS

- 1) Examinamos os balanços patrimoniais de PETTENATI S.A. INDÚSTRIA TÊXTIL, controladora e consolidado, levantados em 30 de junho de 2009, e as respectivas demonstrações do resultado do exercício, das mutações do patrimônio líquido, dos fluxos de caixa e do valor adicionado, correspondentes ao exercício findo naquela data, elaborados sob a responsabilidade de sua administração. Nossa responsabilidade é a de expressar uma opinião sobre essas demonstrações contábeis.
- 2) Nossos exames foram conduzidos de acordo com as normas de auditoria aplicáveis no Brasil e compreenderam (a) o planejamento dos trabalhos, considerando a relevância dos saldos, o volume de transações e o sistema contábil e de controles internos da entidade; (b) a constatação, com base em testes, das evidências e dos registros que suportam os valores e as informações contábeis divulgadas; e (c) a avaliação das práticas e das estimativas contábeis mais representativas adotadas pela administração da entidade, bem como da apresentação das demonstrações contábeis tomadas em conjunto.
- 3) As demonstrações contábeis da empresa controlada PETTENATI CENTRO AMÉRICA S.A. DE C.V., localizada em El Salvador, de 30 de junho de 2009, e que serviram de base para o cálculo da equivalência patrimonial e do balanço consolidado, foram auditadas por outros auditores independentes, que emitiram seu parecer sem ressalvas com data de 17 de julho de 2009.
- 4) Em nossa opinião, e com base em opinião de outros auditores independentes, conforme o descrito no parágrafo "3" anterior, as demonstrações contábeis referidas no parágrafo "1" representam adequadamente, em todos os aspectos relevantes, a posição patrimonial e financeira de PETTENATI S.A. INDÚSTRIA TÊXTIL, em 30 de junho de 2009, o resultado de suas operações, as mutações de seu patrimônio líquido, os seus fluxos de caixa e os valores adicionados nas operações, referentes ao exercício findo nessa data, controladora e consolidado, de acordo com as práticas contábeis adotadas no Brasil.
- 5) Conforme mencionado no item explicativo 2, em decorrência das mudanças nas práticas contábeis adotadas no Brasil, durante 2008, as demonstrações contábeis referentes ao exercício anterior, apresentadas para fins de comparação, foram ajustadas e estão sendo representadas como previsto na NPC 12 - Práticas Contábeis, Mudanças nas Estimativas Contábeis e Correção de Erros.
- 6) As demonstrações contábeis do exercício anterior, encerradas em 30 de junho de 2008, apresentadas para fins de comparabilidade, foram também por nós auditadas, conforme parecer datado de 22 de agosto de 2008, sem ressalvas, com ênfase quanto à promulgação da Lei nº 11.638/07.



NÉLSON CÂMARA DA SILVA  
CONTADOR CRC/RS/23994/T/SP/S/RS  
HLB AUDILINK & CIA. AUDITORES  
CRC/RS-003688/T/SP/F/RS

**Global in Reach, Local in Touch.**

Brasília - (61) 3321.5481	Fortaleza - (85) 3264.0160	Recife - (81) 3405.0036	Porto Alegre - (51) 3342.0058
Cuiabá - (41) 3322.8204	Salvador - (71) 3351.0000	São Paulo - (11) 3819.2207	Rio de Janeiro - (21) 2538.2998

[www.Audilink.com.br](http://www.Audilink.com.br)

00953-9

PETTENATI SA IND TEXTIL

88.613.658/0001-10

13.01 - RELATÓRIO DA ADMINISTRAÇÃO

## **RELATÓRIO DA ADMINISTRAÇÃO**

Em atendimento às disposições legais e societárias, a Companhia submete à apreciação dos Srs. Acionistas, o Relatório da Administração e as Demonstrações Financeiras relativos ao exercício encerrado em 30 de junho de 2009, acompanhados do Parecer dos Auditores Independentes. As demonstrações financeiras foram elaboradas de acordo com as práticas contábeis adotadas no Brasil com base na Lei das Sociedades por Ações, nas normas e pronunciamentos da Comissão de Valores Mobiliários (CVM) e pelo Instituto dos Auditores Independentes do Brasil (IBRACON), já contemplando as alterações estabelecidas pelas Leis 11.638/07 e 11.941/09.

### **1. CONSIDERAÇÕES INICIAIS**

O exercício 2008/2009 ficará marcado pela crise financeira internacional, pelo desaquecimento do mercado, pela acirrada concorrência interna e externa e pelo início das operações de internacionalização da companhia com a entrada em atividade da controlada Pettenati Centro América S/A de CV na República de El Salvador.

No mercado interno a forte concorrência e o desaquecimento verificado na economia fizeram com que os negócios perdessem um pouco a intensidade principalmente a partir do segundo trimestre do exercício. O principal ponto de destaque na conjuntura interna fica por conta da crise financeira internacional que abalou a credibilidade do mercado, instalando inicialmente um pânico na concessão de crédito, fator restritivo muito significativo nos mais variados setores da economia. Mais ao final do exercício verifica-se um restabelecimento, embora ainda pequeno, dos anteriores níveis de confiabilidade e crédito, fazendo com que possamos esperar melhores condições para o futuro dos negócios.

O cenário externo não foi muito diferente, os mercados internacionais foram duramente afetados pelos problemas financeiros já elencados sendo que os negócios principalmente com o mercado americano ficaram muito prejudicados. O início das operações da controlada Pettenati Centro América deu-se em meio deste tumulto financeiro internacional, sendo duramente afetado pela restrições impostas por esta crise. Deve-se também, levar em consideração neste contexto internacional, o término da concessão automática de licenças de importação por parte do governo Argentino, medida que restringiu consideravelmente as operações comerciais com nosso melhor parceiro comercial da região.

00953-9

PETTENATI SA IND TEXTIL

88.613.658/0001-10

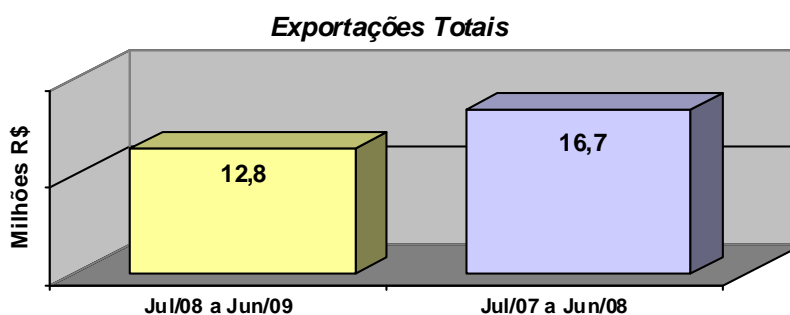
13.01 - RELATÓRIO DA ADMINISTRAÇÃO

## 2. CONTROLADORA

### 2.1 MERCADO E VENDAS

**Mercado Externo:** por um lado a grave crise internacional afetou os mercados fazendo com que a demanda caísse significativamente, por outro o término da concessão automática de licenças de importação por parte do governo Argentino, ambos foram determinantes para que as exportações de tecidos da companhia registrassem o valor de R\$ 12,8 milhões apresentando um decréscimo de 23,6% ante o exercício anterior.

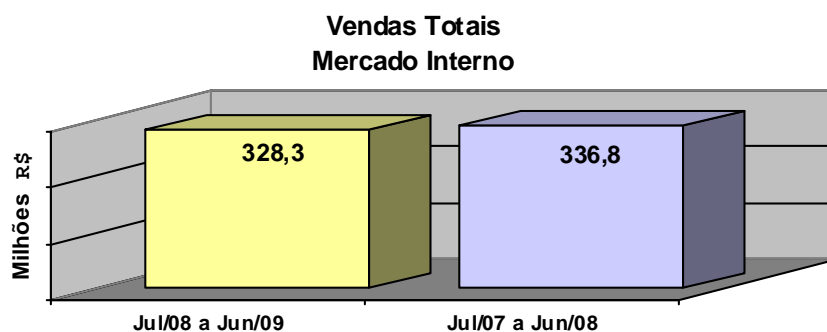
O volume total de tecidos exportados foi de 436 mil kgs (893 mil kgs. no exercício anterior).



**Mercado Interno:** fator determinante para a manutenção da companhia em lugar de destaque no mercado doméstico, a diversidade de produtos de alta qualidade ofertados e a agilidade de serviço, foi a resposta para enfrentar os problemas ocorridos na demanda e no crédito. Neste cenário, as vendas da companhia registraram o valor de R\$ 328,3 com redução de 2,5% ante os R\$ 336,8 milhões do exercício anterior.

O volume total de tecidos comercializados foi de 9,5 milhões de kgs. (10,2 milhões de kgs no exercício anterior) e o volume de confecções foi de 1.606 mil peças (922 mil no exercício anterior).

13.01 - RELATÓRIO DA ADMINISTRAÇÃO

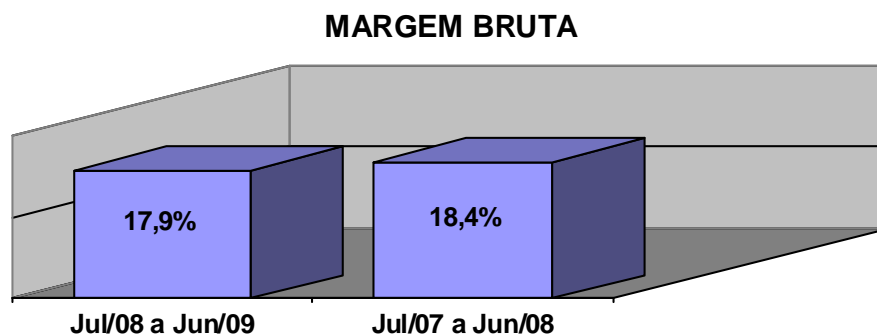


## 2.2 RESULTADOS

O resultado positivo apresentado de 3,3% da receita líquida (3,9% positivos no exercício anterior - reclassificado) foi reflexo das dificuldades verificadas principalmente na manutenção de preços e demanda, tendo em vista principalmente os problemas ocorridos acima relatados. Apesar de menor, comparativamente ao exercício anterior, o resultado apresentado foi positivo se levados em consideração todos os fatores restritivos verificados no período.

As margens brutas variaram de acordo com as possibilidades do mercado. A redução verificada no exercício foi de 0,5 ponto percentual registrando uma margem bruta total de 17,9% sobre a Receita Líquida.

A margem operacional antes do resultado financeiro apresentou-se no patamar de 5,4% da receita líquida (6,8% no exercício anterior).



00953-9

PETTENATI SA IND TEXTIL

88.613.658/0001-10

13.01 - RELATÓRIO DA ADMINISTRAÇÃO

### 2.3 AJUSTES, RECLASSIFICAÇÕES E PROVISÕES

A companhia procedeu ajustes nos valores do exercício anterior apresentados para fins de comparabilidade. Esta medida foi adotada para o cumprimento da Leis 11.638/07 e 11.941/09 (MP 449). Estas legislações modificaram e introduziram novos dispositivos à Lei das Sociedades por Ações com o objetivo de atualizar a legislação societária brasileira para possibilitar o processo de convergência das práticas contábeis adotadas no Brasil com aquelas constantes nas normas internacionais de contabilidade que são emitidas pelo "International Accounting Standards Board - IASB". A aplicação das referidas Leis é obrigatória para demonstrações financeiras anuais de exercícios iniciados a partir de 1º de janeiro de 2008.

Essas mudanças trouxeram os seguintes principais impactos nas demonstrações financeiras da Companhia que estão quantificados na nota explicativa de nº 2.

- a. Ajuste a valor presente em clientes e fornecedores
- b. Reclassificação do efeito decorrente da variação cambial sobre os investimentos na controlada Pettenati Centro América S/A de C.V., que passou a ser registrado na conta "Ajustes de Avaliação Patrimonial", no Patrimônio Líquido e não mais no resultado.
- c. Reclassificações dos gastos ativados e registrados no diferido (balanço consolidado) que foram transferidos para despesas.

Ao final do exercício a companhia revisou o ajuste ao valor realizável em seus estoques de produtos prontos de baixa rotatividade, a redução na provisão foi de R\$ 43 mil totalizando o montante provisionado em R\$ 774 mil. Foi tomado como base para a provisão, o valor de realização daqueles produtos no final do exercício. Tal política de preços é adotada para fomentar o giro de tais itens.

### 2.4 POSICIONAMENTO FINANCEIRO

Em que pese os problemas financeiros verificados no mercado, a manutenção dos programas internos continuados de contenção e otimização de gastos, propiciou novamente um bom quadro financeiro da empresa.

<i>Indicadores</i>	<i>Em R\$ mil</i>	
	<i>Jun/09</i>	<i>Jun/08</i>
Superávit financeiro líquido	13.724	13.815
Endividamento financeiro total	11.129	20.185
Endividamento financeiro / Patrimônio Líquido	0,11	0,21
Patrimônio Líquido	100.756	94.947
Valor Patrimonial por ação	8,39	7,90



00953-9

PETTENATI SA IND TEXTIL

88.613.658/0001-10

---

13.01 - RELATÓRIO DA ADMINISTRAÇÃO

---

## 2.5 INVESTIMENTOS

A companhia investiu no exercício R\$ 9,6 milhões na aquisição de máquinas e equipamentos, melhoria de instalações industriais e tecnológicas visando modernizar e diversificar seu parque fabril. Também foram investidos durante o exercício, de forma direta, no empreendimento em El Salvador a quantia de R\$ 2,5 milhões (correspondentes a U\$ 1,53 milhões) referentes a integralização de 50% de um aumento de capital na controlada, sendo que os outros 50% serão integralizados no mês de agosto de 2009.

Estão provisionadas perdas na realização de investimentos no montante de R\$ 204 mil, com base no valor médio de mercado desses ativos na data do balanço, visto as cotações de mercado apresentarem defasagem ante aos custos de aquisição contabilizados.

## 2.6 RECURSOS HUMANOS

Encerramos o exercício com 2.034 funcionários, ou seja, foram criadas 155 novas vagas no quadro funcional da companhia, devido principalmente a contínua implementação realizada na linha de confecções. O faturamento per capita do exercício foi de R\$ 167,7 mil/ano.

No campo assistencial, a Pettenati desempenha um importante papel no atendimento aos empregados e familiares, com plano de saúde, creche, assistência médica e odontológica, transporte e programa de alimentação ao trabalhador.

## 3. CONSOLIDADO

### 3.1 MERCADO E VENDAS

O exercício marcou o início das operações da controlada Pettenati Centro América S/A de CV na República de El Salvador. Tal fato ocorreu no mês de novembro de 2008 em meio a grave crise financeira internacional. Este difícil cenário no início das operações ficou caracterizado, principalmente, pela dificuldade de inserção dos produtos no mercado, ocasionada pelo desaquecimento das economias mundiais, principalmente a americana.

Gradativamente a empresa vem conseguindo abrir novos mercados para suprir os problemas ocasionados pela crise, com a oferta de produtos cada vez mais diferenciados e com qualidade superior. As vendas consolidadas da companhia, diante deste quadro, atingiram o montante de R\$ 347,7 milhões, sendo que o volume de tecidos comercializados de 10,2 milhões de kgs.

### 3.2 RESULTADOS

O resultado positivo apresentado de 3,1% da receita líquida (em que pese a situação comentada nos dados da controladora) foi reflexo, principalmente de receitas não recorrentes recebidas pela empresa, do governo salvadorenho. Essas receitas referem-se a

00953-9

PETTENATI SA IND TEXTIL

88.613.658/0001-10

### 13.01 - RELATÓRIO DA ADMINISTRAÇÃO

incentivos governamentais para a instalação da empresa naquele país. Tal incentivo foi da ordem de US\$ 6,5 milhões em capital de giro e todas as cláusulas para obtenção do mesmo já foram cumpridas, sendo seu registro efetuado no resultado do exercício na conta de outras receitas.

As margens brutas consolidadas variaram de acordo com as possibilidades de mercado atingindo o percentual de 15,1% sobre a Receita Líquida.

A margem operacional antes do resultado financeiro apresentou-se no patamar de 6,0% da receita líquida.

### 3.3 AJUSTES E RECLASSIFICAÇÕES

Conforme comentado nos dados da controladora, a companhia procedeu diversos ajustes nos valores do exercício anterior apresentados para fins de comparabilidade para o atendimento das Leis 11.638/07 e 11.941/09 (MP 449).

No balanço consolidado o principal ajuste foi a reclassificação dos gastos ativados e registrados no diferido que foram transferidos para despesas. O montante reclassificado foi de R\$ 1,4 milhões.

Ao final do exercício a companhia revisou seus estoques e, onde foi necessário, os ajustou ao valor realizável. O valor do incremento na provisão foi de R\$ 682 mil totalizando o montante provisionado em R\$ 1,5 milhões. Foi tomado como base para a provisão, o valor de realização dos produtos no final do exercício.

### 3.4 POSICIONAMENTO FINANCEIRO

Os fatores determinantes para o resultado financeiro consolidado apresentado foram os problemas financeiros restritivos verificados no mercado e os investimentos realizados na finalização das obras da planta industrial da controlada salvadorenha. Os principais indicadores financeiros apresentaram os seguintes resultados:

Indicadores	Em R\$ mil	
	Jun/09	Jun/08
Endividamento financeiro líquido	31.436	4.045
Endividamento financeiro total	62.622	38.684
Endividamento financeiro / Patrimônio Líquido	0,63	0,41

### 3.5 INVESTIMENTOS

Foram investidos no exercício R\$ 56,4 milhões, principalmente na construção da planta industrial da controlada que compreendeu a execução de obras civis, maquinários e instalações. Todos os investimentos realizados foram financiados a longo prazo com os fornecedores (maquinário) ou com banco regionais (obras civis) a taxas de mercado.

00953-9

PETTENATI SA IND TEXTIL

88.613.658/0001-10

13.01 - RELATÓRIO DA ADMINISTRAÇÃO

**4. GERAÇÃO OPERACIONAL DE CAIXA - EBITDA**

O EBITDA da controladora no exercício alcançou R\$ 26,3 milhões, 20,8% inferior ao do exercício anterior. Já o consolidado apresentou o valor de R\$ 32,5 milhões sendo 6,8% superior ao apresentado no exercício anterior. Deve-se levar em consideração que no EBITDA consolidado do exercício 2008/2009 estão incluídas em outras receitas operacionais, receitas não recorrentes no montante de R\$ 12,7 milhões recebidas do governo salvadorenho referentes a incentivos governamentais.

EBITDA (R\$ mil)	Controladora		Consolidado	
	Exercício 2008/2009	Exercício 2007/2008 Ajustado	Exercício 2008/2009	Exercício 2007/2008 Ajustado
Lucro bruto	47.777	50.978	41.273	50.978
Despesas com vendas	(24.465)	(25.639)	(24.998)	(25.639)
Despesas gerais e administrativas	(9.164)	(8.927)	(11.135)	(8.988)
Depreciação e amortizações	11.774	14.391	16.137	13.183
Outras Receitas	394	2.422	11.263	940
<b>EBITDA</b>	<b>26.316</b>	<b>33.225</b>	<b>32.540</b>	<b>30.474</b>

**5. RELACIONAMENTO COM AUDITORES INDEPENDENTES**

Com o objetivo de atender à Instrução CVM nº 381/2003, a empresa informa que a HLB Audilink Auditores e Consultores, prestadora dos serviços de auditoria externa à empresa, não prestou serviços de consultoria e assessoria durante o exercício.

**6. PERSPECTIVAS**

O próximo exercício inicia com boas perspectivas, visto se vislumbrarem no horizonte melhores condições de negócios com a gradual retomada das atividades. Os fatores restritivos creditícios verificados devem arrefecer e melhorar as condições mercadológicas tanto internamente quanto no mercado externo. Por outro lado, segurança e

---

00953-9	PETTENATI SA IND TEXTIL	88.613.658/0001-10
---------	-------------------------	--------------------

---

---

13.01 - RELATÓRIO DA ADMINISTRAÇÃO

---

cautela são princípios sempre adotados pela empresa, e não será diferente no próximo exercício, ainda mais em um ano que será marcado pelo início das campanhas eleitorais.

## 7. AGRADECIMENTOS

Registramos nossos agradecimentos aos acionistas, colaboradores, clientes, fornecedores e instituições financeiras pelo posicionamento de parceria, apoio e colaboração demonstrados, em todos os momentos, principalmente nesta fase de internacionalização da empresa. Certamente esses são e sempre serão os fatores essenciais para a continuidade da trajetória de sucesso da empresa.

Caxias do Sul, 05 de Agosto de 2009.

A Administração

01.01 - IDENTIFICAÇÃO

1 - CÓDIGO CVM 00953-9	2 - DENOMINAÇÃO SOCIAL PETTENATI SA IND TEXTIL	3 - CNPJ 88.613.658/0001-10
---------------------------	---	--------------------------------

ÍNDICE

GRUPO	QUADRO	DESCRIÇÃO	PÁGINA
01	01	IDENTIFICAÇÃO	1
01	02	SEDE	1
01	03	DIRETOR DE RELAÇÕES COM INVESTIDORES (Endereço para Correspondência com a Companhia)	1
01	04	REFERÊNCIA DO DFP	1
01	05	COMPOSIÇÃO DO CAPITAL SOCIAL	2
01	06	CARACTERÍSTICAS DA EMPRESA	2
01	07	SOCIEDADES NÃO INCLUÍDAS NAS DEMONSTRAÇÕES FINANCEIRAS CONSOLIDADAS	2
01	08	PROVENTOS EM DINHEIRO	2
01	09	DIRETOR DE RELAÇÕES COM INVESTIDORES	2
02	01	BALANÇO PATRIMONIAL ATIVO	4
02	02	BALANÇO PATRIMONIAL PASSIVO	6
03	01	DEMONSTRAÇÃO DO RESULTADO	8
04	01	DEMONSTRAÇÃO DO FLUXO DE CAIXA	10
05	01	DEMONSTRAÇÃO DAS MUTAÇÕES DO PATRIMÔNIO LÍQUIDO DE 01/07/2008 A 30/06/2009	12
05	02	DEMONSTRAÇÃO DAS MUTAÇÕES DO PATRIMÔNIO LÍQUIDO DE 01/07/2007 A 30/06/2008	13
05	03	DEMONSTRAÇÃO DAS MUTAÇÕES DO PATRIMÔNIO LÍQUIDO DE 01/07/2006 A 30/06/2007	14
06	01	DEMONSTRAÇÃO DO VALOR ADICIONADO	15
07	01	BALANÇO PATRIMONIAL ATIVO CONSOLIDADO	16
07	02	BALANÇO PATRIMONIAL PASSIVO CONSOLIDADO	18
08	01	DEMONSTRAÇÃO DO RESULTADO CONSOLIDADO	20
09	01	DEMONSTRAÇÃO DO FLUXO DE CAIXA CONSOLIDADO	22
10	01	DEMONSTRAÇÃO DAS MUTAÇÕES DO PATRIMÔNIO LÍQUIDO CONSOLIDADO DE 01/07/2008 A 30/06/2009	24
10	02	DEMONSTRAÇÃO DAS MUTAÇÕES DO PATRIMÔNIO LÍQUIDO CONSOLIDADO DE 01/07/2007 A 30/06/2008	25
10	03	DEMONSTRAÇÃO DAS MUTAÇÕES DO PATRIMÔNIO LÍQUIDO CONSOLIDADO DE 01/07/2006 A 30/06/2007	26
11	01	DEMONSTRAÇÃO DO VALOR ADICIONADO CONSOLIDADO	27
12	01	PARECER DOS AUDITORES INDEPENDENTES - SEM RESSALVA	28
13	01	RELATÓRIO DA ADMINISTRAÇÃO	29
14	01	NOTAS EXPLICATIVAS	37/52